

**IHSG: 6,013.59 (-0.15%)**



## IHSG Statistics

**Vol (Mil Lembar): 10,844**

**Prev: 6,022.78**

**Value (Rp Miliar): 9,167**

**Low - High: 5,992 - 6,034**

**Frequency: 446,763**

### SUMMARY

**IHSG ditutup melemah.** IHSG ditutup pada level **6,013.59 (-0.27%)**. Pelemahan didorong oleh sektor Mining **(-1.59%)** dan Basic Ind **(-2.04%)**. Pelemahan diakibatkan minimnya sentimen. Namun pelemahan cukup terbatas ditopang stabilnya nilai tukar rupiah.

**Bursa Amerika Serikat ditutup menguat.** Dow Jones ditutup **24,748.73 (+0.44%)**, NASDAQ ditutup **7,082.70 (+0.01%)**, S&P 500 ditutup **2,682.20 (+0.33%)**. Pasar US kembali ditutup menguat. Hal ini disebabkan oleh keyakinan para investor atas pertemuan antara US dan China yang akan terjadi pada akhir November pada pertemuan G20 di Argentina. Investor meyakini bahwa kedua negara akan mencari jalan keluar dari perang dagang yang sudah berlangsung sekian lama. Namun kondisi di Eropa masih bisa menjadi beban, terutama terkait dengan Brexit, anggaran Italia dan geopolitik lainnya.

### IHSG diprediksi melemah

**Resistance 2 : 6,055**











**Resistance 1 : 6,034**

**Support 1 : 5,992**

**Support 2 : 5,971**

IHSG diprediksi melemah. Pelemahan diakibatkan minimnya sentimen yang mampu mendorong pergerakan. Secara teknikal, IHSG bergerak di area upper Bollinger band dan indikator stochastic bergerak di area overbought sehingga sangat rentan terjadi koreksi.

| Commodity  | Last    | Change   | Change (%) |
|------------|---------|----------|------------|
| Gold       | 1,214.6 | -7.800   | -0.64%     |
| Silver     | 14.250  | -0.093   | -0.65%     |
| Copper     | 2.737   | -0.036   | -1.30%     |
| Nickel     | 10,745  | -132.500 | -1.22%     |
| Oil (WTI)  | 52.070  | 0.440    | 0.85%      |
| Brent Oil  | 61.050  | 0.570    | 0.94%      |
| Nat Gas    | 4.266   | 0.018    | 0.42%      |
| Coal (ICE) | 101.6   | 0.150    | 0.15%      |
| CPO (Myr)  | 1,805   | 20.000   | 1.12%      |

| Country Index   | Last      | Change | Change (%) |
|---|-----------|--------|------------|
| JCI      | 6,013.59  | -9     | -0.15%     |
| NIKKEI   | 21,952.40 | 157    | 0.72%      |
| HSI      | 26,331.96 | -44    | -0.17%     |
| DJIA     | 24,748.73 | 108    | 0.44%      |
| NASDAQ   | 7,082.70  | 1      | 0.01%      |
| S&P 500  | 2,682.20  | 9      | 0.33%      |
| EIDO     | 24.53     | 0.08   | 0.33%      |
| FTSE     | 7,016.85  | -19    | -0.27%     |
| CAC 40   | 4,983.15  | -12    | -0.24%     |
| DAX      | 11,309.11 | -46    | -0.40%     |

| Major Currencies | Last      | Change  | Change (%) |
|------------------|-----------|---------|------------|
| USD/IDR          | 14,580.50 | 105.500 | 0.73%      |
| SGD/IDR          | 10,531.65 | 7.820   | 0.07%      |
| USD/JPY          | 113.8000  | 0.210   | 0.18%      |
| EUR/USD          | 1.1297    | -0.003  | -0.27%     |
| USD/HKD          | 7.8266    | 0.003   | 0.04%      |
| USD/CNY          | 6.9516    | 0.011   | 0.16%      |

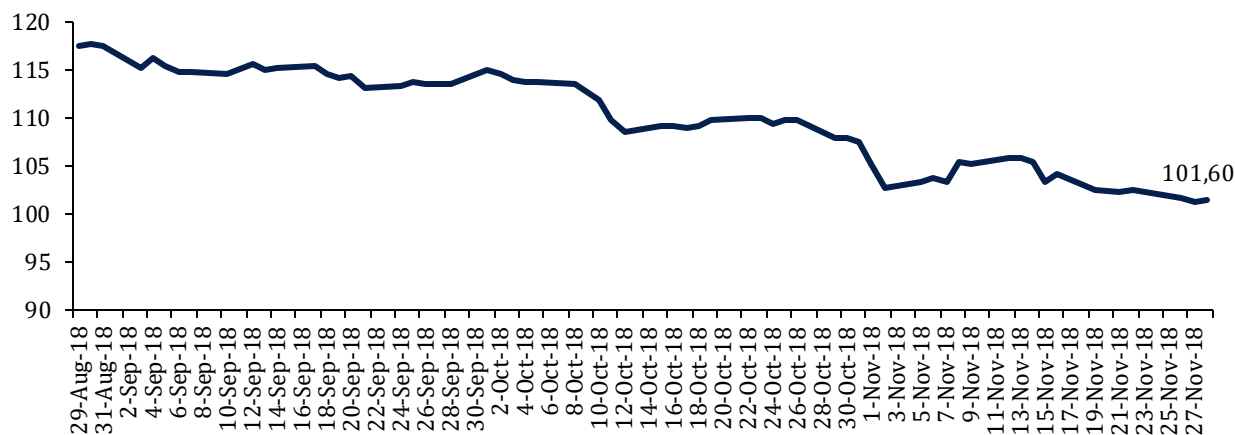
| Top Gainers | Last  | Change | Change (%) |
|-------------|-------|--------|------------|
| PPRO        | 116   | 9      | 8.41%      |
| BBNI        | 8,650 | 225    | 2.67%      |
| BBTN        | 2,640 | 50     | 1.93%      |
| BBRI        | 3,600 | 60     | 1.69%      |
| ADHI        | 1,475 | 20     | 1.37%      |

| Top Losers | Last   | Change | Change (%) |
|------------|--------|--------|------------|
| INKP       | 12,200 | -1475  | -10.79%    |
| ADRO       | 1,220  | -55    | -4.31%     |
| MEDC       | 620    | -25    | -3.88%     |
| SMGR       | 11,250 | -400   | -3.43%     |
| TLKM       | 3,880  | -110   | -2.76%     |

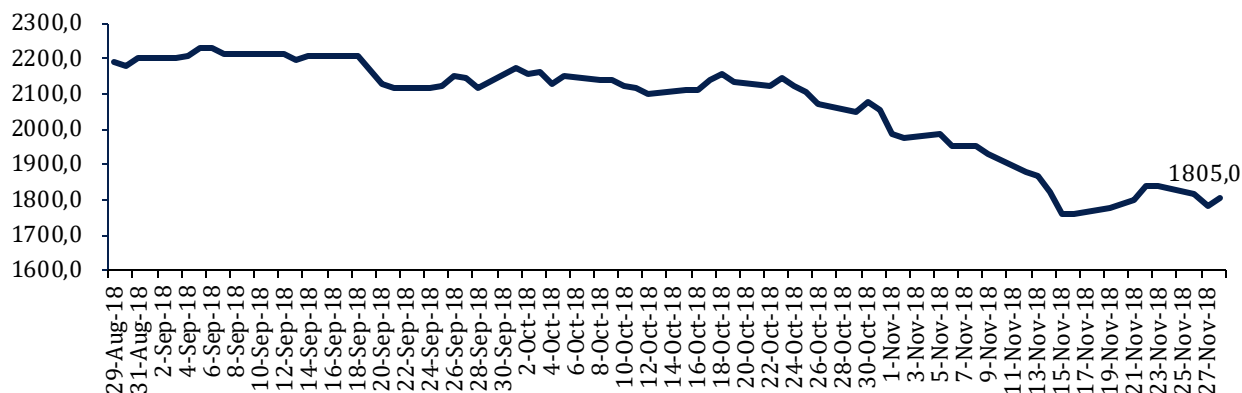
| Top Value | Last   | Change | Change (%) |
|-----------|--------|--------|------------|
| BBRI      | 3,600  | 60     | 1.69%      |
| TLKM      | 3,880  | -110   | -2.76%     |
| BBCA      | 25,500 | 275    | 1.09%      |
| BBNI      | 8,650  | 225    | 2.67%      |
| TKIM      | 13,200 | -750   | -5.38%     |

## Commodity Daily Price Movements

### NewCastle Coal Spot Price (US\$/MT)



### MPOC CPO PRICE (in MYR/MT)



## Upcoming Economic Event

| Date        | Country | Event                  | Actual | Forecast | Previous |
|-------------|---------|------------------------|--------|----------|----------|
| 28 Nov 2018 | USA     | Crude Oil Inventories  |        |          | 4.851M   |
|             | USA     | Fed Chair Powell Speak |        |          |          |

## **BBCA 25,500(+1.09%) RENCANA AKUISISI BANK TERTUNDA**

PT Bank Central Asia Tbk. memastikan akan menyelesaikan akuisisi bank kecil setelah menggelar rapat umum pemegang saham atau RUPS. Hal ini sesuai dengan ketentuan status BCA sebagai perusahaan terbuka. Hingga Desember mendatang perseroan belum memiliki jadwal untuk menggelar RUPS dan kemungkinan akan digelar pada awal tahun depan. BBCA sudah memiliki satu nama bank kecil yang akan diakuisisi dimana OJK sudah memberikan persetujuan untuk akuisisi tersebut.

Sumber: *Bisnis*

## **IPCM 460 (+17.94%) KAPAL BARU BEROPERASI JANUARI 2020**

PT Jasa Armada Indonesia Tbk menargetkan empat kapal tunda yang tengah dikerjakan siap beroperasi pada Januari 2020. Konstruksi keempat kapal tunda tersebut ditangani oleh PT Citra Shipyard di galangan kapal Batam. Operasional keempat kapal tunda tersebut akan disebar, selain di Tanjung Priok, kapal akan juga menopang aktivitas di Palembang, Lampung dan Banten. Hingga akhir tahun, IPCC sudah memiliki kontrak yaitu PT Sarana KARYa Anugerah LEmatang, PT Pusri dan sebuah perusahaan minyak dan gas. Namun management yakin tahun ini performa akan sedikit dibawah target.

Sumber: *Bisnis*

## **ASII 8,400 (+0.90%) AKAN AKUISISI TOL TRANS JAWA**

PT Astra International Tbk melalui anak usahanya, Astra Infra melakukan ekspansi usaha dengan akuisisi beberapa ruas tol Trans Jawa. Dengan akuisisi tersebut, perusahaan bisa menambah panjang jalan tol yang dikelola menjadi 500 kilometer. Astra Infra kini mempunyai enam portofolio jalan tol Trans Jawa sepanjang 355 kilometer dan 270 kilometer yang sudah beroperasi. Astra Infra meraih pendapatan Rp 151 miliar hingga kuartal III-2018.

Sumber: *Investor Daily*

## **META 240 (+0.00%) SIAPKAN CAPEX RP 3 T**

PT Nusantara Infrastructure Tbk mengalokasikan belanja modal (capital expenditure/ capex) tahun depan senilai Rp 3 triliun. Dana tersebut dialokasikan untuk membangun jalan tol, serta pembangkit listrik energi baru dan terbarukan (EBT). Saat ini, proyek-proyek tersebut tengah digarap perseroan. sumber dana capex tersebut berasal dari penawaran umum terbatas (PUT), yang akan difinalisasi akhir tahun ini. Ditambah dengan dana yang diperoleh dari pinjaman perbankan.

Sumber: *Investor Daily*

## **ADHI 1,475 (+1.37%) TAK REVISI TARGET KONTRAK BARU**

PT Adhi Karya Tbk baru memperoleh kontrak baru senilai Rp 12.6 triliun per 23 November 2018, padahal ADHI menargetkan kontrak baru senilai Rp 23.3 triliun di tahun 2018. Dari kontrak baru yang telah diraih, sebanyak 90% diperoleh dari lini konstruksi dan energi, serta 8% diperoleh dari sektor properti. Sementara dari jenis pekerjaan, sebanyak 62% merupakan jenis pekerjaan bangunan, 17% dari pekerjaan jalan dan sisanya merupakan tipe pekerjaan lainnya. ADHI tak mengubah target kontrak baru karena masih bisa dipenuhi karena banyak tender yang bisa diraih hingga akhir tahun.

Sumber: *Kontan*

## BKSL Sentul City Tbk (Target Price: 115 – 120/Share)



**Entry Level: 106 – 110**

**Stop Loss: 104**

Mengalami koreksi ditutup diatas support trendline, masih berpotensi menguat.

## WSKT Waskita Karya Tbk (Target Price: 1,730 – 1,780/Share)



**Entry Level: 1,470 – 1,520**

**Stop Loss: 1,580**

Mengalami Koreksi namun masih ditutup diatas moving average 50, peluang penguatan masih terbuka.

**WIKA Wijaya Karya Tbk (Target Price: 1,580 – 1,630/Share)**



**Entry Level: 1,180 – 1,220**

**Stop Loss: 1,450**

Menguat dengan volume tinggi, uji resistance Fibonacci 100%. Berpotensi terkoreksi dalam jangka pendek sebelum kembali melanjutkan penguatan.

| Stocks | Call | Buy Date    | Entry Range   | Call Price | Last  | Gain/Loss From Call | Target Price Range | Stop Loss |
|--------|------|-------------|---------------|------------|-------|---------------------|--------------------|-----------|
| WIKA   | HOLD | 16 Nov 2018 | 1,180 - 1,220 | 1,200      | 1,475 | +22.92%             | 1,580 - 1,630      | 1,450     |
| WSKT   | HOLD | 16 Nov 2018 | 1,470 - 1,520 | 1,500      | 1,595 | +6.33%              | 1,730 - 1,780      | 1,580     |
| JSMR   | BUY  | 19 Nov 2018 | 3,960 - 4,020 | 4,000      | 4,000 | +0.00%              | 4,220 - 4,270      | 3,900     |
| BKSL   | HOLD | 23 Nov 2018 | 106 - 110     | 109        | 113   | +3.67%              | 115 - 120          | 104       |

## Notes

|                 |   |
|-----------------|---|
| <b>BUY</b>      | Indikator teknikal menunjukkan signal beli dengan sentimen netral/positif.  |
| <b>Spec BUY</b> | Indikator teknikal menunjukkan signal beli dengan sentimen negatif, atau Indikator teknikal netral dengan sentimen positif. |
| <b>HOLD</b>     | Indikator teknikal netral dan sentimen netral.  |
| <b>SELL</b>     | Indikator teknikal menunjukkan signal jual dengan sentimen netral/negatif.  |

## Disclaimer

We have based this document on information obtained from sources we believe to be reliable, but we do not make any representation or warranty nor accept any responsibility or liability as to its accuracy, completeness or correctness. Expressions of opinion contained herein are those of Artha Sekuritas Indonesia only and are subject to change without notice. Any recommendation contained in this document does not have regard to the specific investment objectives, financial situation and the particular needs of any specific addressee. This document is for the information of the addressee only and is not to be taken as substitution for the exercise of judgment by the addressee. This document is not and should not be construed as an offer or a solicitation of an offer to purchase or subscribe or sell any securities.



**PT Artha Sekuritas Indonesia**

**A Member of the Indonesia Stock Exchange**

Equity Tower, Lt. 22 E-F

Sudirman Central Business District Lot 9

Jalan Jendral Sudirman Kav 52-53

Jakarta Selatan, 12190

Telephone +(62) (21) 515 2338

Fax +(62) (21) 515 2339

Email [cs@arthasekuritas.com](mailto:cs@arthasekuritas.com)

[www.arthasekuritas.com](http://www.arthasekuritas.com)