

**IHSG: 6,501.78 (+0.29%)**



## IHSG Statistics

**Vol (Mil Lembar): 16,591**

**Prev: 6,482.71**

**Value (Rp Miliar): 8,117**

**Low - High: 6,463- 6,498 Frequency: 430,004**

### SUMMARY

**IHSG ditutup menguat.** IHSG ditutup menguat di level **6,501.78 (+0.29%)**, Penguatan didorong oleh sektor Basic Ind (+2.45%) dan sektor Properti (+1.31%). Pergerakan masih cukup terbatas dipengaruhi oleh keputusan The Fed dan Bank Indonesia menahan suku bunganya. Investor menganggap level index saat ini sudah priced-in.

**Bursa Amerika Serikat ditutup Menguat.** Dow Jones ditutup **25,962.51 (+0.84%)**, NASDAQ ditutup **7,836.96 (+1.40%)**, S&P 500 ditutup **2,854.88 (+1.06%)**. Penguatan Wall Street dipimpin oleh saham Apple dan Micron. Kabar akan kalemnya bank sentral Amerika Serikat (AS) Federal Reserve di sepanjang tahun ini juga ikut mendorong penguatan saham-saham Negeri Paman Sam. Pernyataan bank sentral hari Rabu sesuai dengan keinginan pasar yang berharap Jerome Powell dan kawan-kawan tidak menaikkan bunganya di tahun ini ketika berbagai ketidakpastian membayangi ekonomi AS.

### IHSG diprediksi melemah

**Resistance 2 : 6,531**











**Resistance 1 : 6,516**

**Support 1 : 6,485**

**Support 2 : 6,469**

IHSG diprediksi melemah. Secara teknikal pergerakan IHSG kembali menguji resistance kuat di sekitar level 6,500. Indikator stochastic menunjukkan pergerakan mulai mendekati area overbought sehingga ada indikasi akan terjadi koreksi dalam jangka waktu pendek. Pergerakan masih akan dipengaruhi sentimen global dan rilisnya kinerja emiten untuk tahun 2018.

Commodity	Last	Change	Change (%)
Gold	1,308.7	-6.860	-0.52%
Silver	15.463	0.145	0.95%
Copper	2.911	-0.005	-0.17%
Nickel	13,028	-312.500	-2.34%
Oil (WTI)	59.92	0.090	0.15%
Brent Oil	67.720	-0.780	-1.14%
Nat Gas	2.818	-0.002	-0.07%
Coal (ICE)	93.5	-0.050	-0.05%
CPO (Myr)	2,090	-5.000	-0.24%

Country Index	Last	Change	Change (%)
JCI 	6,501.78	19	0.29%
NIKKEI 	21,652.50	43	0.20%
HSI 	29,071.56	-249	-0.85%
DJIA 	25,962.51	217	0.84%
NASDAQ 	7,836.96	108	1.40%
S&P 500 	2,854.88	31	1.09%
EIDO 	26.47	0.13	0.49%
FTSE 	7,355.31	64	0.88%
CAC 40 	5,378.85	-4	-0.07%
DAX 	11,549.96	-54	-0.46%

Major Currencies	Last	Change	Change (%)
USD/IDR	14,140.00	-45.000	-0.32%
SGD/IDR	10,481.45	-48.970	-0.47%
USD/JPY	110.82	0.130	0.12%
EUR/USD	1.1373	-0.004	-0.36%
USD/HKD	7.8477	-0.002	-0.03%
USD/CNY	6.6993	0.005	0.07%

Top Gainers	Last	Change	Change (%)
INTP	20,850	1,325	6.79%
BBTN	2,520	130	5.44%
SMGR	13,700	675	5.18%
BRPT	3,450	140	4.23%
CPIN	7,850	275	3.63%

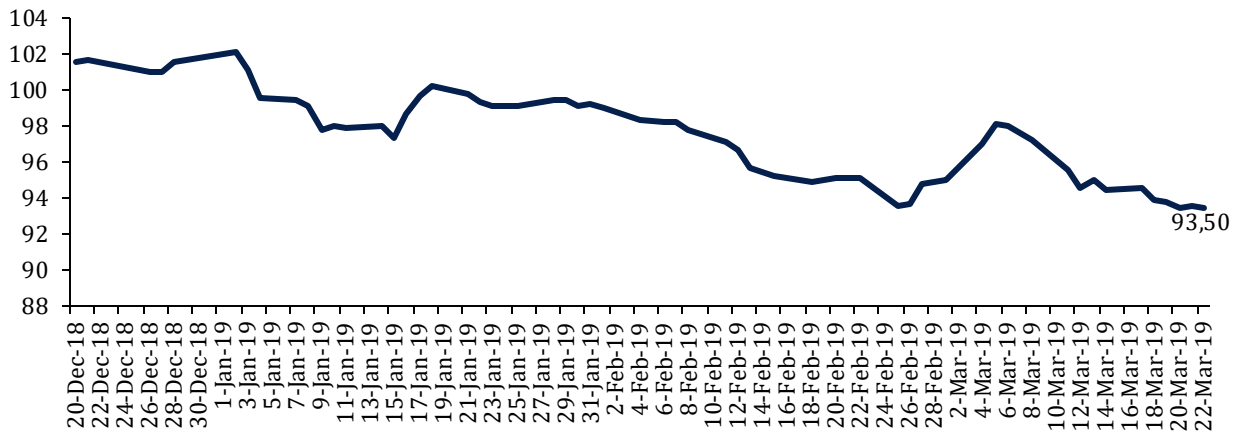
Top Losers	Last	Change	Change (%)
MNCN	795	-30	-3.64%
GGRM	88,000	-2000	-2.22%
INDY	2,020	-40	-1.94%
PGAS	2,380	-30	-1.24%
AKRA	4,690	-50	-1.05%

Top Value	Last	Change	Change (%)
BBRI	3,980	0	0.00%
BMRI	7,500	50	0.67%
BBCA	27,450	-125	-0.45%
ASII	7,250	0	0.00%
BBNI	9,500	150	1.60%

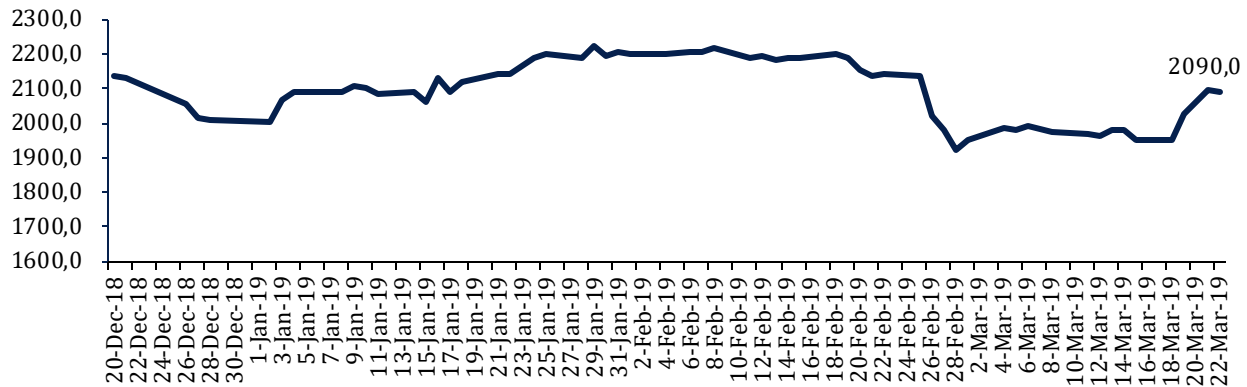
Contact: [Research@arthasekuritas.com](mailto:Research@arthasekuritas.com)

## Commodity Daily Price Movements

### NewCastle Coal Spot Price (US\$/MT)



### MPOC CPO PRICE (in MYR/MT)



## Upcoming Economic Event

Date	Country	Event	Actual	Forecast	Previous
18 Mar 2019	IDN	Loans (YoY)(Feb)			11.97%
20 Mar 2019	USA	Crude Oil Inventories	-9.589M	1.602M	-3.862M
21 Mar 2019	USA	Fed Interest Rate Decision	2.50%	2.50%	2.50%
	IDN	Interest Rate Decision	6.00%	6.00%	6.00%

## HMSP 3,760 (+0.27%) MELAPORKAN PENJUALAN BERSIH SEBESAR RP 106,7 TRILIUN

PT Hanjaya Mandala Sampoerna Tbk melaporkan pendapatan bersih sebesar Rp 106,7 triliun (+7.8% YoY) untuk tahun 2018. Laba kotor naik menjadi Rp 25,5 triliun (+5.37% YoY) dan laba usaha naik menjadi Rp 13,54 triliun (+6.87% YoY). Dengan kenaikan laba usaha, EPS naik menjadi 116 dari 109 untuk tahun 2018.

Sumber: *Bisnis*

## INDF 7,300 (+0.34%) MELAPORKAN PENJUALAN BERSIH SEBESAR RP 38,4 TRILIUN

PT Indofood CBP Sukses Makmur Tbk melaporkan pendapatan bersih sebesar Rp 38,4 triliun (+7.88% YoY) untuk tahun 2018. Laba bruto naik menjadi Rp 12,265 triliun (+10,9% YoY) dan laba tahun berjalan naik menjadi Rp 4,66 triliun (+31,6% YoY). Dengan kenaikan laba tahun berjalan, EPS naik menjadi 392 dari 326 untuk tahun 2018.

Sumber: *Bisnis*

## MASA 815 (+0.00%) SIAPKAN CAPEX LIMA TAHUN US\$ 10 JUTA

PT Multistrada Arah Sarana Tbk menganggarkan belanja modal (capital expenditure/capex) sebesar US\$ 10 juta hingga lima tahun ke depan. Emiten belum dapat menginformasikan lebih detil terkait anggaran capex multiyears perseroan. Sebab, hal tersebut masih perlu didiskusikan lebih lanjut

Sumber: *Investor Daily*

## MEDC 905 (+3.43%) GELONTARKAN DANA RP 7.6 TRILIUN UNTUK AKUISISI OPHIR

PT Medco Energi Internasional Tbk melalui Medco Energi Global Pte Ltd telah mencapai kesepakatan dengan Ophir Energy Plc terkait rencana akuisisi senilai 408.4 juta poundsterling atau setara Rp 7.6 triliun. Pendanaan akuisisi tersebut berasal dari sindikasi kredit perbankan sebesar US\$ 550 juta. Medco Global memutuskan menaikkan harga penawaran akuisisi atas saham Ophir Energy Plc dari 55 pence menjadi 57,5 pence. Keputusan tersebut menjadi momen tercapainya kesepakatan di antara Medco Global dan Ophir.

Sumber: *Investor Daily*

## WEGE 396 (+5.31%) RAIH KONTRAK BARU RP 1.5 TRILIUN DI KUARTAL I 2019

PT Wijaya Karya Bangunan Gedung Tbk optimistis target kontrak di tahun ini tercapai. Sepanjang kuartal I-2019 WEGE telah mendapatkan kontrak baru Rp 1,5 triliun. Pada pertengahan Maret ini pihaknya telah mendapatkan kontrak baru kembali untuk proyek Apartemen Sun City dan hotel di bandara dengan nilai Rp 400 miliar-Rp 500 miliar. Hanya saja, kontrak tersebut belum diumumkan resmi lantaran pihaknya belum menerima SPK yang baru akan didapatkan akhir bulan ini.

Sumber: *Kontan*

## WIKA Wijaya Karya Tbk (Target Price: 2,150 – 2,200/Share)



Entry Level: 1,980 – 2,030

Stop Loss: 1,950

Mengalami koreksi setelah breakout. Kinerja keuangan mencatatkan hasil yang positif.

## INKP Indah Kiat Pulp & Paper Tbk (Target Price: 11,200 – 11,500/Share)



Entry Level: 9,900 – 10,200

Stop Loss: 9,700

Mengalami rebound dan terlihat ada indikasi reversal menuju resistance Fibonacci 50%.

**ADRO Adaro Energy Tbk (Target Price: 1,500 - 1,550/Share)**



**Entry Level: 1,380 - 1,420**  
**Stop Loss: 1,350**

Mengalami koreksi, breakdown support trendline. Sell/Take Profit.

Stocks	Call	Buy Date	Entry Range	Call Price	Last	Gain/Loss From Call	Target Price Range	Stop Loss
SCMA	HOLD	18 Feb 2019	1,730 - 1,760	1,755	1,790	+1.99%	1,850 - 1,900	1,700
ADRO	SELL	5 Mar 2019	1,380 - 1,420	1,410	1,425	+1.06%	1,500 - 1,550	1,350
BSDE	HOLD	8 Mar 2019	1,340 - 1,370	1,360	1,445	+6.25%	1,500 - 1,530	1,430
ITMG	HOLD	11 Mar 2019	22,800 - 23,100	23,025	23,375	+1.52%	24,000 - 24,300	22,500
INKP	BUY	19 Mar 2019	9,900 - 10,200	10,100	10,200	+0.99%	11,200 - 11,500	9,700
WIKA	BUY	20 Mar 2019	1,980 - 2,030	2,000	2,000	+0.00%	2,150 - 2,200	1,950

## Notes

<b>BUY</b>	Indikator teknikal menunjukkan signal beli dengan sentimen netral/positif.
<b>Spec BUY</b>	Indikator teknikal menunjukkan signal beli dengan sentimen negatif, atau Indikator teknikal netral dengan sentimen positif.
<b>HOLD</b>	Indikator teknikal netral dan sentimen netral.
<b>SELL</b>	Indikator teknikal menunjukkan signal jual dengan sentimen netral/negatif.

## Disclaimer

We have based this document on information obtained from sources we believe to be reliable, but we do not make any representation or warranty nor accept any responsibility or liability as to its accuracy, completeness or correctness. Expressions of opinion contained herein are those of Artha Sekuritas Indonesia only and are subject to change without notice. Any recommendation contained in this document does not have regard to the specific investment objectives, financial situation and the particular needs of any specific addressee. This document is for the information of the addressee only and is not to be taken as substitution for the exercise of judgment by the addressee. This document is not and should not be construed as an offer or a solicitation of an offer to purchase or subscribe or sell any securities.



**PT Artha Sekuritas Indonesia**

**A Member of the Indonesia Stock Exchange**

Equity Tower, Lt. 22 E-F

Sudirman Central Business District Lot 9

Jalan Jendral Sudirman Kav 52-53

Jakarta Selatan, 12190

Telephone +(62) (21) 515 2338

Fax +(62) (21) 515 2339

Email [cs@arthasekuritas.com](mailto:cs@arthasekuritas.com)

[www.arthasekuritas.com](http://www.arthasekuritas.com)