

IHSG: 6,236.69 (+0.28%)



IHSG Statistics

Vol (Mil Lembar): 14,460

Prev: 6,219.44

Value (Rp Miliar): 8,810

Low - High: 6,205 - 6,240

Frequency: 571,739

SUMMARY

IHSG ditutup menguat. IHSG ditutup menguat di level **6,236.69 (+0.28%)**, penguatan didorong oleh Agriculture **(+2.95%)** dan Infrastructure **(+1.50%)**. IHSG ditutup menguat meskipun beberapa bursa asia ditutup melemah merespon beberapa data perekonomian dari China yang dinilai dibawah ekspektasi. Sentimen positif pendorong berasal dari ekspektasi damai dagang antara China dan Amerika Serikat.

Bursa Amerika Serikat ditutup Menguat. Dow Jones ditutup **27,110.80 (+0.13%)**, NASDAQ ditutup **8,186.02 (+0.40%)**, S&P 500 ditutup **3,005.68 (+0.26%)**. Bursa US ditutup menguat setelah meredanya sentimen buruk dari kilang minyak Saudi Aramco ada kemungkinan untuk diperbaiki dalam beberapa minggu saja, lebih cepat dari ekspektasi. Dengan demikian kekhawatiran atas harga minyak dunia yang akan terus meningkat telah memudar. Saat ini investor lebih fokus pada keputusan The Fed yang akan diumumkan pada malam ini. Adanya kemungkinan besar bahwa The Fed akan memangkas suku bunga sebesar 25 basis poin mendorong investor untuk mengambil posisi pada instrumen equity. Sedangkan bursa Asia dibuka tidak banyak pergerakan menanti The Fed.

IHSG diprediksi Menguat

Resistance 2 : 6,262











Resistance 1 : 6,250

Support 1 : 6,215

Support 2 : 6,192

IHSG diprediksi menguat. Secara teknikal pergerakan IHSG menunjukkan indikasi technical rebound namun penguatan hanya bersifat sementara terlihat dari indikator stochastic bergerak melebar setelah membentuk deadcross. Pergerakan IHSG selanjutnya akan menguji support lower bollinger band.

Commodity	Last	Change	Change (%)
Gold	1,500.9	2.820	0.19%
Silver	18.078	0.052	0.29%
Copper	2.627	-0.013	-0.49%
Nickel	17,050	-235.000	-1.36%
Oil (WTI)	58.75	-4.150	-6.60%
Brent Oil	64.160	-4.860	-7.04%
Nat Gas	2.663	-0.018	-0.67%
Coal (ICE)	65.6	-0.550	-0.83%
CPO (Myr)	2,285	95.000	4.34%

Country Index	Last	Change	Change (%)
JCI 	6,236.69	17	0.28%
NIKKEI 	22,001.32	13	0.06%
HSI 	26,790.24	-334	-1.23%
DJIA 	27,110.80	34	0.13%
NASDAQ 	8,186.02	32	0.40%
S&P 500 	3,005.68	8	0.26%
EIDO 	25.39	0.27	1.07%
FTSE 	7,320.40	-1	-0.01%
CAC 40 	5,615.51	13	0.24%
DAX 	12,372.61	-8	-0.06%

Major Currencies	Last	Change	Change (%)
USD/IDR	14,095.00	55.000	0.39%
SGD/IDR	10,259.86	50.800	0.50%
USD/JPY	108.09	-0.050	-0.05%
EUR/USD	1.1075	0.007	0.66%
USD/HKD	7.8231	0.004	0.05%
USD/CNY	7.0918	0.024	0.35%

Top Gainers	Last	Change	Change (%)
ERAA	1,980	120	6.45%
PGAS	2,180	130	6.34%
TKIM	10,900	525	5.06%
INKP	7,175	250	3.61%
CTRA	1,105	35	3.27%

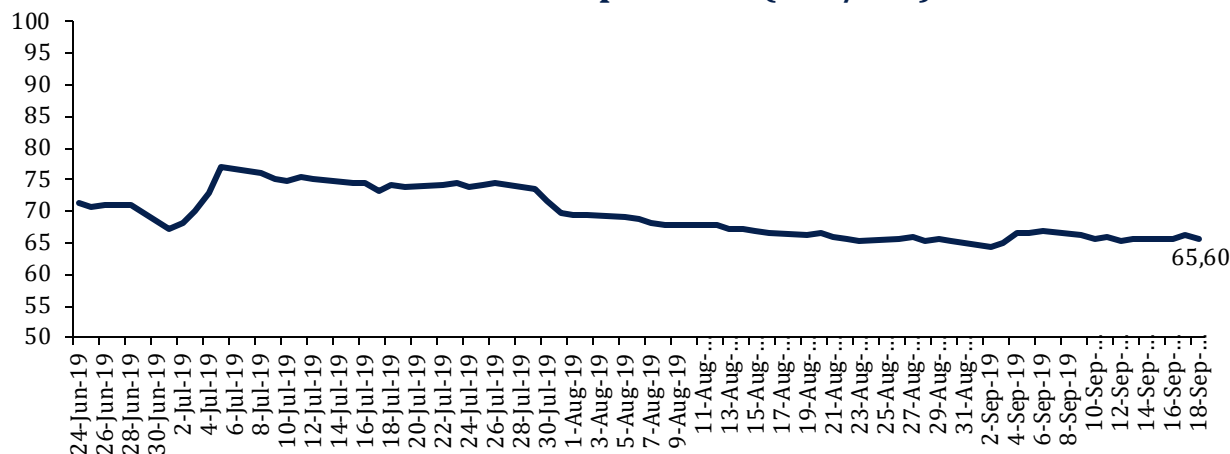
Top Losers	Last	Change	Change (%)
ASII	6,475	-225	-3.36%
CPIN	5,250	-100	-1.87%
INTP	20,850	-300	-1.42%
BRPT	1,065	-15	-1.39%
SMGR	12,725	-175	-1.36%

Top Value	Last	Change	Change %
BBCA	30,150	125	0.42%
BBRI	4,250	60	1.43%
HOME	97	3	3.19%
GGRM	54,625	25	0.05%
TLKM	4,270	50	1.18%

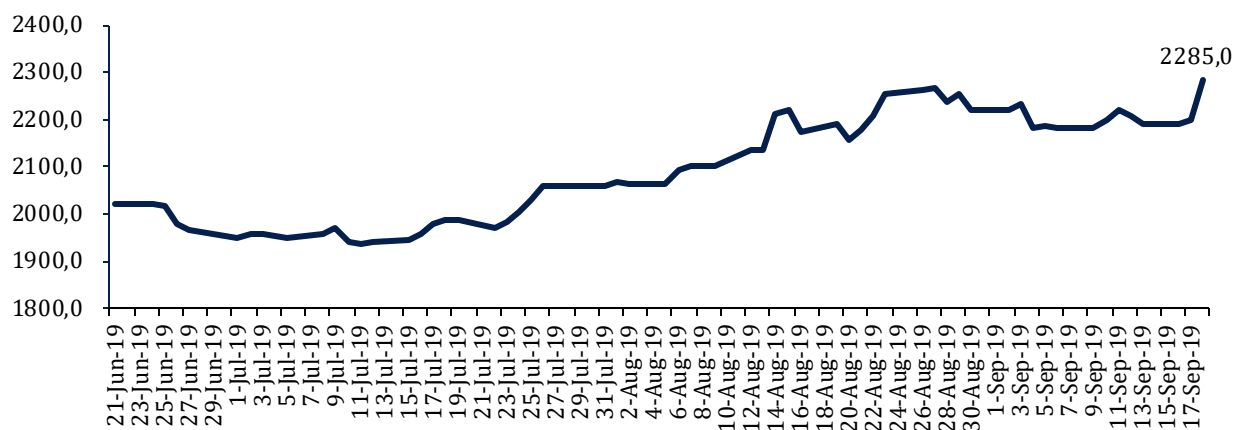
Contact: Research@arthasekuritas.com

Commodity Daily Price Movements

NewCastle Coal Spot Price (US\$/MT)



MPOC CPO PRICE (in MYR/MT)



Upcoming Economic Event

Date	Country	Event	Actual	Forecast	Previous
16 Sep 2019	IDN	Trade Balance (Aug)	0.08B		-0.06B
18 Sep 2019	USA	Crude Oil Inventories			-6.912M
19 Sep 2019	USA	Fed Interest Rate Decision			2.25%
	IDN	Interest Rate Decision			5.50%
20 Sep 2019	IDN	Motorbike Sales (YoY)			-4.70%

EXCL 3,440 (+1.77%) JAJAKI PELUANG MERGER DI INDONESIA

Axiata Group Bhd, induk usaha PT XL Axiata Tbk kembali membuka peluang untuk konsolidasi atas operasinya di Malaysia dan Indonesia. Aksi ini merupakan strategi perseroan setelah gagal merger dengan Telenor ASA, perusahaan telekomunikasi asal Norwegia. Terdapat kabar perusahaan asal Hong Kong, CK Hutchison Holdings Ltd secara informal berencana untuk konsolidasi bisnis seluler perseroan di Indonesia dengan XL Axiata. Namun hingga saat ini belum ada konfirmasi dari kedua belah pihak, hanya saja pihak EXCL mengakui bahwa perseroan selama 3 tahun telah berbicara terhadap banyak pihak-pihak di Malaysia dan Indonesia untuk melakukan konsolidasi tersebut.

Sumber: *Investor Daily*

WEGE 338 (+1.20%) CATAT NILAI KONTRAK BARU RP 5,2 TRILIUN DI AWAL SEP 2019

PT Wijaya Karya Bangunan Gedung Tbk hingga minggu pertama September 2019 mencatatkan nilai kontrak baru sebesar Rp5,2 triliun. WEGE sedang membidik berbagai proyek pemerintah, BUMN dan swasta untuk mengejar target mereka di 2019 sebesar Rp 11,98 triliun. Kontrak baru hingga minggu pertama telah mencapai 43% dari target 2019 dan realisasi kontrak order book menjadi Rp 16 triliun atau 70,23% dari target 2019 senilai Rp 22,78 triliun. Komposisi kontrak baru berasal dari pemerintah 11%, BUMN 60%, dan swasta 29%.

Sumber: *Bisnis*

MEDC 785 (+0.64%) MARGIN BERPOTENSI MENEBAL

PT Medco Energi Internasional Tbk berpotensi mengantongi margin yang lebih tebal jika di dunia ada geopolitik risk yang dapat menaikkan harga minyak mentah ke level yang lebih tinggi pada 2019. Perusahaan tidak ada inisiatif yang khusus dan mereka akan tetap jaga produksi di level yang baik. Perusahaan akan mendapatkan kinerja yang positif jika harga harga minyak naik di atas level US\$60 per barel melebihi asumsi harga perseroan. Sentimen geopolitik di Arab Saudi diprediksi oleh perseroan akan bertahan hingga 3 bulan ke depan dan akan memerlukan waktu untuk melakukan perbaikan atas fasilitas produksi yang rusak.

Sumber: *Bisnis*

SSIA 755 (+0.66%) CATATKAN KONTRAK BARU Rp 1.73 Tn PER AGUSTUS 2019

PT Surya Semesta Internusa Tbk pada Agustus 2019, membukukan perolehan kontrak baru senilai Rp 1,73 triliun. Perolehan tersebut setara 49,43% dari target senilai Rp 3,5 triliun tahun ini. Beberapa proyek yang baru didapatkan antara lain Carstensch Apartement Paramount Serpong dan JHL Galeri Gading Serpong. Selain itu juga 57 Promanade Thamrin, Musim Mas 1 Martubung dan pabrik Harvestar Gresik.

Sumber: *Kontan*

TOTL 494 (+0.81%) CATATKAN KONTRAK BARU Rp 1.61 Tn PER AGUSTUS 2019

PT Total Bangun Persada Tbk telah mengantongi kontrak baru Rp 1,61 triliun per Agustus 2019. Perolehan tersebut setara dengan 80,5% dari target yang dibidik tahun ini sebesar Rp 2 triliun. Target nilai kontrak baru tersebut telah mengalami revisi. Palsanya pada awal Agustus lalu, manajemen masih menggunakan target awal tahun yaitu sebesar Rp 4 triliun. Adapun proyek tersebut terdiri dari apartemen, pendidikan, hotel, bangunan multi fungsi dan pusat perbelanjaan. Kesemuanya, berasal dari proyek swasta.

Sumber: *Kontan*

HMSP HM Sampoerna Tbk (Target Price: 2,480 – 2,550/Share)



Entry Level: 2,280 – 2,350

Stop Loss: 2,200

Candlestick membentuk doji setelah mengalami pelemahan signifikan mengindikasikan pelemahan tertahan.

SMGR Semen Indonesia Tbk (Target Price: 13,200 – 13,300/Share)



Entry Level: 12,750 – 12,850

Stop Loss: 12,650

Indikator stochastic membentuk goldencross mengindikasikan potensi penguatan.

ADRO Adaro Energy Tbk (Target Price: 1,480 - 1,500/Share)



Entry Level: 1,420 - 1,440

Stop Loss: 1,400

Mulai rebound setelah mengalami koreksi.

Stocks	Call	Buy Date	Entry Range	Call Price	Last	Gain/Loss From Call	Target Price Range	Stop Loss
BSDE	HOLD	23 Aug 2019	1,320 - 1,360	1,350	1,385	+2.59%	1,420 - 1,460	1,290
PGAS	HOLD	3 Sep 2019	1,970 - 2,020	1,995	2,180	+9.27%	2,240 - 2,300	2,120
SMGR	HOLD	16 Sep 2019	12,750 - 12,850	12,800	12,725	-0.59%	13,200 - 13,300	12,650
ADRO	BUY	17 Sep 2019	1,420 - 1,440	1,430	1,435	+0.35%	1,480 - 1,500	1,400
HMSP	BUY	18 Sep 2019	2,280 - 2,350	2,330	2,330	+0.00%	2,480 - 2,550	2,200

Notes

BUY	Indikator teknikal menunjukkan signal beli dengan sentimen netral/positif.
Spec BUY	Indikator teknikal menunjukkan signal beli dengan sentimen negatif, atau Indikator teknikal netral dengan sentimen positif.
HOLD	Indikator teknikal netral dan sentimen netral.
SELL	Indikator teknikal menunjukkan signal jual dengan sentimen netral/negatif.

Disclaimer

We have based this document on information obtained from sources we believe to be reliable, but we do not make any representation or warranty nor accept any responsibility or liability as to its accuracy, completeness or correctness. Expressions of opinion contained herein are those of Artha Sekuritas Indonesia only and are subject to change without notice. Any recommendation contained in this document does not have regard to the specific investment objectives, financial situation and the particular needs of any specific addressee. This document is for the information of the addressee only and is not to be taken as substitution for the exercise of judgment by the addressee. This document is not and should not be construed as an offer or a solicitation of an offer to purchase or subscribe or sell any securities.



PT Artha Sekuritas Indonesia

A Member of the Indonesia Stock Exchange

Equity Tower, Lt. 22 E-F

Sudirman Central Business District Lot 9

Jalan Jendral Sudirman Kav 52-53

Jakarta Selatan, 12190

Telephone +(62) (21) 515 2338

Fax +(62) (21) 515 2339

Email cs@arthasekuritas.com

www.arthasekuritas.com