

IHSG: 6,405.87 (-0.067%)



IHSG Statistics

Vol (Mil Lembar): 17,02

Prev: 6,410.17

Value (Rp Miliar): 12,350

Low - High: 6,395- 6,422

Frequency: 407,413

SUMMARY

IHSG ditutup melemah. IHSG ditutup melemah di level **6,405.87 (-0.067%)**, Pelemahan didorong oleh sektor Basic Ind **(-1.38%)** dan sector Misc Ind **(-1.00%)**. Secara teknikal, laju IHSG gagal menembus resisten di weighted average Bollinger band. Mendekati pemilu, secara historis IHSG cenderung volatile. Menyikapi hal tersebut, pelaku pasar akan berhati-hati.

Bursa Amerika Serikat ditutup menguat. Dow Jones ditutup **26,412.30 (+1.03%)**, NASDAQ ditutup **7,984.16 (+0.46%)**, S&P 500 ditutup **2,907.41 (+0.66%)**. Penguatan Wall Street ditopang positifnya data ekonomi China yang menjadi mitra dagang AS. Pemerintah Negeri Tiongkok berhasil menorehkan capaian fantastis di bulan Maret dengan mencatatkan surplus neraca perdagangan hingga US\$ 32,64 miliar. Sentimen positif lain dari pemerintahan Presiden China Xi Jinping adalah data penyaluran kredit pada Maret yang meroket 90,78% dibandingkan bulan sebelumnya. Pada Maret, jumlah kredit tersalurkan mencapai CNY 1,69 triliun, sedangkan Februari hanya tercatat CNY 885,8 miliar.

IHSG diprediksi Menguat

Resistance 2 : 6,435










Resistance 1 : 6,420

Support 1 : 6,393

Support 2 : 6,381

IHSG diprediksi menguat terbatas. Secara teknikal, IHSG memasuki pola konsolidasi dengan candle berada di area lower Bollinger band sehingga ada kemungkinan rebound di area support. Pelaku pasar menunggu data ekonomi trade balance yang akan dirilis pada tanggal 15 April.

Commodity	Last	Change	Change (%)
Gold	1,290.7	-1.640	-0.13%
Silver	14.963	0.276	1.88%
Copper	2.941	0.044	1.52%
Nickel	13,013	47.500	0.37%
Oil (WTI)	63.89	0.310	0.49%
Brent Oil	71.550	0.720	1.02%
Nat Gas	2.660	-0.004	-0.15%
Coal (ICE)	84.2	0.000	0.00%
CPO (Myr)	2,162	8.000	0.37%

Country Index	Last	Change	Change (%)
JCI 	6,405.87	-4	-0.07%
NIKKEI 	21,870.56	159	0.73%
HSI 	29,909.76	70	0.24%
DJIA 	26,412.30	269	1.03%
NASDAQ 	7,984.16	37	0.46%
S&P 500 	2,907.41	19	0.66%
EIDO 	25.82	0.06	0.23%
FTSE 	7,437.06	19	0.26%
CAC 40 	5,502.70	17	0.31%
DAX 	11,999.93	65	0.54%

Major Currencies	Last	Change	Change (%)
USD/IDR	14,092.50	-42.500	-0.30%
SGD/IDR	10,416.90	-5.990	-0.06%
USD/JPY	112.03	0.360	0.32%
EUR/USD	1.1302	0.005	0.44%
USD/HKD	7.8429	0.000	0.00%
USD/CNY	6.7044	-0.015	-0.22%

Top Gainers	Last	Change	Change (%)
EXCL	2,820	150	5.62%
PWON	730	30	4.29%
WSBP	422	16	3.94%
BRPT	4,060	130	3.31%
INDF	6,325	150	2.43%

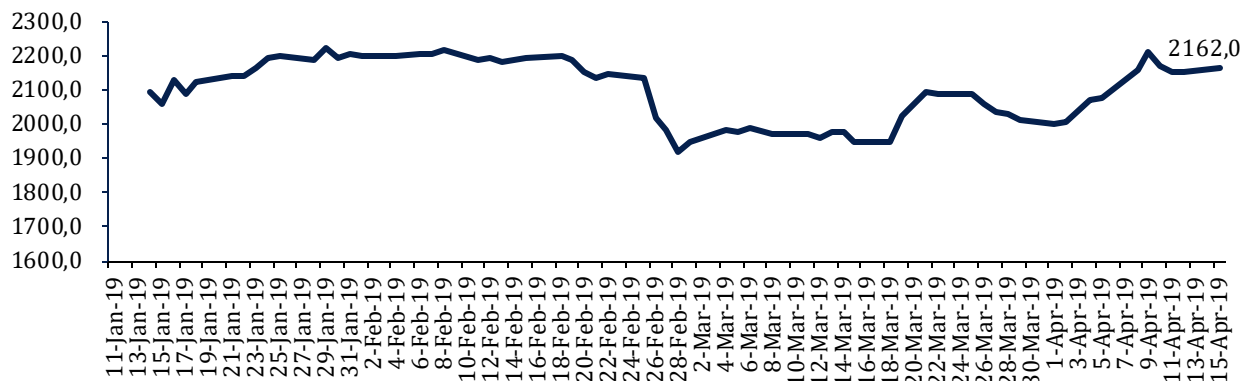
Top Losers	Last	Change	Change (%)
CPIN	5,850	-350	-5.65%
SMGR	13,000	-650	-4.76%
AKRA	4,720	-170	-3.48%
INTP	21,100	-700	-3.21%
LPPF	3,730	-110	-2.86%

Top Value	Last	Change	Change (%)
CPRI	149	-45	-23.20%
BBRI	4,310	10	0.23%
BMRI	7,325	-75	-1.01%
TLKM	3,830	-40	-1.03%
POOL	2,510	80	3.29%

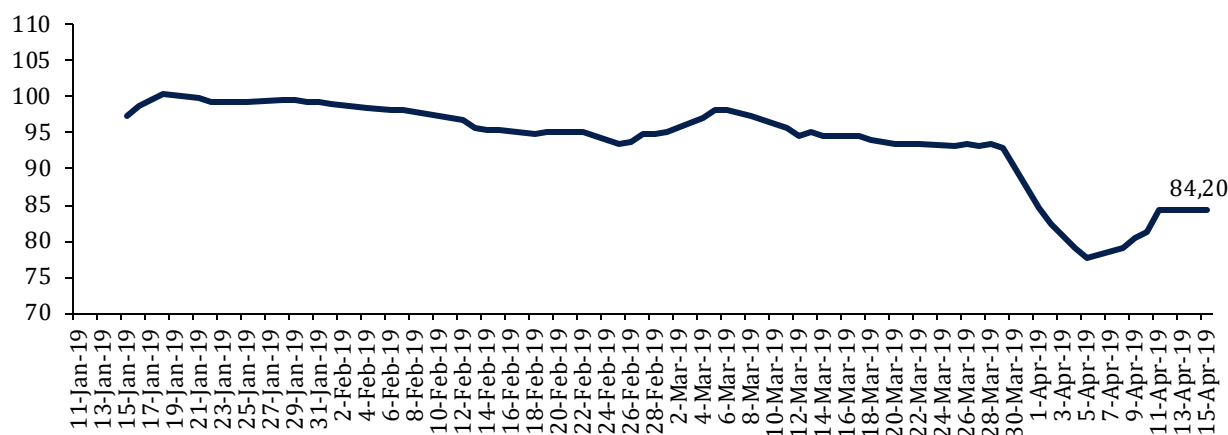
Contact: Research@arthasekuritas.com

Commodity Daily Price Movements

MPOC CPO PRICE (in MYR/MT)



NewCastle Coal Spot Price (US\$/MT)



Upcoming Economic Event

Date	Country	Event	Actual	Forecast	Previous
15 Apr 2019	IDN	Trade Balance (Mar)		-0.18B	0.33B
17 Apr 2019	USA	Crude Oil Inventories		2.294M	7.029M
18 Apr 2019	USA	Retail Sales (MoM) (Mar)		0.9%	-0.2%
19 Apr 2019	IDN	Holiday – Good Friday			

BEST 278 (+1.46%) SIAPKAN CAPEX RP 1,2 TRILIUN UNTUK TAHUN 2019

PT Bekasi Fajar Industrial Estate Tbk siap mengalokasikan belanja modal senilai Rp 1.2 triliun untuk pengembangan kawasan industri. Capex Rp 600 miliar akan dibagikan untuk belanja modal MM2100 dan sisanya Rp 600 miliar untuk new industrial estate. BEST memproyeksikan penjualan kawasan industri mencapai 40 hektare naik 5 hektare dari tahun sebelumnya. Inquiry sudah masuk mencapai 96 hektare berasal dari Jepang, China dan investor lokal.

Sumber: *Bisnis*

GJTL 660 (-0.75%) BIDIK PERTUMBUHAN PENJUALAN 10% PADA TAHUN 2019

PT Gajah Tunggal Tbk menargetkan pertumbuhan penjualan naik 8-10% pada tahun 2019 sekitar Rp 1,65 triliun – Rp 1,68 triliun. GJTL mencatatkan penjualan Rp 15,3 triliun (+8.4% YoY) pada tahun 2018. GJTL tidak berencana melakukan ekspansi yang besar, tahun ini GJTL menganggarkan anggaran belanja modal sekitar US\$30 juta – US\$40 juta. GJTL berharap kondisi rupiah tetap stabil pada tahun 2019. Kerugian kurs mata uang asing yang dibukukan pada tahun 2018 naik menjadi Rp 399,18 miliar pada 2018 dari Rp 49,47 miliar pada 2017.

Sumber: *Bisnis*

LPGI 3,000 (+0.00%) BAGI DIVIDEN 10 MEI 2019

PT Lippo General Insurance Tbk akan membagikan dividen tunai kepada para pemegang sahamnya sebesar Rp325 per saham pada 10 Mei 2019 mendatang. Cum dan ex dividen di pasar reguler/negosiasi pada 24 dan 25 April 2019 sedangkan di pasar tunai pada 26 dan 29 April 2019 dengan DPS hingga 26 April 2019.

Sumber: *IQplus*

KPAL 270 (+3.84%) ALAMI PENURUNAN PENDAPATAN DAN LABA DI 2018

PT Steadfast Marine Tbk alami penurunan pendapatan hingga periode yang berakhir 31 Desember 2018 menjadi Rp152,02 miliar dibandingkan pendapatan Rp485,57 miliar di periode sama tahun sebelumnya. Beban usaha turun menjadi Rp27,05 miliar dari beban usaha Rp39,64 miliar dan laba usaha turun menjadi Rp36,98 miliar dari laba usaha Rp59,59 miliar tahun sebelumnya. Beban lain-lain bersih turun jadi Rp35,03 miliar dari beban lain-lain bersih Rp43,56 miliar dan laba sebelum pajak turun menjadi Rp1,96 miliar dari laba sebelum pajak Rp16,04 miliar.

Sumber: *IQplus*

BGTG 83 (+0.00%) TARGETKAN PENYALURAN KREDIT TUMBUH 12%

PT Bank Ganesha Tbk bakal lebih ekspansif di sepanjang tahun ini dengan mematok angka pertumbuhan penyaluran kredit sebesar 12%. Dalam mendukung target tersebut, perseroan bakal menggenjot peningkatan kredit pada segmen UMKM. BGTG juga berupaya menggenjot kredit pada segmen korporasi, lantaran perseroan memiliki kualitas baik dalam segmen tersebut.

Sumber: *IQplus*

SCMA Surya Citra Media Tbk (Target Price: 1,790 – 1,820/Share)



Entry Level: 1,650 – 1,700

Stop Loss: 1.630

Indikator stochastic mulai menyempit dengan volume perdagangan yang kecil

INCO Vale Indonesia Tbk (Target Price: 3,570 – 3,650/Share)



Entry Level: 3,350 – 3,400

Stop Loss: 3,250

Candle membentuk Doji, kemungkinan akan kembali menguji support. Buy on Weakness

ITMG Indo Tambangraya Megah Tbk (Target Price: 21,900 – 22,300/Share)



Entry Level: 19,800 – 20,000

Stop Loss: 19,600

Sentimen kenaikan coal terus berlanjut, volume perdagangan juga terus meningkat. Kemungkinan akan melanjutkan penguatan

Stocks	Call	Buy Date	Entry Range	Call Price	Last	Gain/Loss From Call	Target Price Range	Stop Loss
AKRA	HOLD	27 Mar 2019	4,730 - 4,800	4,780	4,720	-1.26%	5,000 - 5,100	4,680
BSDE	BUY	2 Apr 2019	1,430 - 1,480	1,450	1,425	-1.72%	1,600 - 1,650	1,400
SMRA	HOLD	2 Apr 2019	980 - 1,020	1,020	1,190	16.67%	1,170 - 1,210	1,150
SCMA	HOLD	10 April 2019	1,650 - 1,700	1,690	1,730	2.37%	1,790 - 1,820	1,630
ICBP	HOLD	10 April 2019	9,200 - 9,300	9,275	9,050	-2.43%	10,000 - 10,250	9,000
INCO	BUY	12 April 2019	3,350 - 3,400	3,370	3,350	-0.59%	3,570 - 3,650	3,250
ITMG	BUY	12 April 2019	19,800 - 20,000	20,000	20,425	2.13%	21,900 - 22,300	19,600

Notes

BUY	Indikator teknikal menunjukkan signal beli dengan sentimen netral/positif.
Spec BUY	Indikator teknikal menunjukkan signal beli dengan sentimen negatif, atau Indikator teknikal netral dengan sentimen positif.
HOLD	Indikator teknikal netral dan sentimen netral.
SELL	Indikator teknikal menunjukkan signal jual dengan sentimen netral/negatif.

Disclaimer

We have based this document on information obtained from sources we believe to be reliable, but we do not make any representation or warranty nor accept any responsibility or liability as to its accuracy, completeness or correctness. Expressions of opinion contained herein are those of Artha Sekuritas Indonesia only and are subject to change without notice. Any recommendation contained in this document does not have regard to the specific investment objectives, financial situation and the particular needs of any specific addressee. This document is for the information of the addressee only and is not to be taken as substitution for the exercise of judgment by the addressee. This document is not and should not be construed as an offer or a solicitation of an offer to purchase or subscribe or sell any securities.



PT Artha Sekuritas Indonesia

A Member of the Indonesia Stock Exchange

Equity Tower, Lt. 22 E-F

Sudirman Central Business District Lot 9

Jalan Jendral Sudirman Kav 52-53

Jakarta Selatan, 12190

Telephone +(62) (21) 515 2338

Fax +(62) (21) 515 2339

Email cs@arthasekuritas.com

www.arthasekuritas.com