

**IHSG: 6,256.35 (-0.99%)**



## IHSG Statistics

**Vol (Mil Lembar): 11,204**

**Prev: 6,319.46**

**Value (Rp Miliar): 7,691**

**Low - High: 6,207 - 6,263**      **Frequency: 364,201**

### SUMMARY

**IHSG ditutup melemah.** IHSG ditutup melemah di level **6,256.35 (-0.99%)**, Pelemahan didorong oleh sektor Basic-Ind **(-2.05%)** dan Finance **(-1.96%)**. IHSG ditutup melemah merespon sentimen baik dalam negeri maupun luar negeri. Terutama dari pernyataan Donald Trump yang kembali memanasakan perang dagang. Dari dalam negeri data GDP Indonesia pada Kuartal I-2019 tercatat di angka 5.07% dibawah ekspektasi consensus 5.18%.

**Bursa Amerika Serikat ditutup melemah.** Dow Jones ditutup **26,438.48 (-0.25%)**, NASDAQ ditutup **8,123.29 (-0.50%)**, S&P 500 ditutup **2,932.47 (-0.45%)**. Bursa Wall Street ditutup melemah tipis setelah sempat terjun bebas menyusul ancaman Presiden Amerika Serikat (AS) Donald Trump yang akan menaikkan bea impor terhadap berbagai produk China. Trump pada Minggu berkicau bahwa bea impor AS terhadap berbagai barang China senilai US\$200 miliar akan dinaikkan menjadi 25% dari 10% saat ini pada Jumat mendatang. Ia juga mengancam mengenakan bea masuk baru sebesar 25% terhadap produk China senilai US\$325 miliar secepatnya. Kedua negara telah melakukan pembicaraan di Beijing pekan lalu dan akan melanjutkannya di Washington mulai Rabu ini.

### IHSG diprediksi Menguat

**Resistance 2 : 6,298**











**Resistance 1 : 6,277**

**Support 1 : 6,221**

**Support 2 : 6,186**

IHSG diprediksi menguat. Secara teknikal pergerakan IHSG saat ini mendekati area oversold dan candlestick membentuk hanging man doji menunjukkan indikasi technical rebound dalam jangka pendek.

Commodity	Last	Change	Change (%)
Gold	1,283.0	3.830	0.30%
Silver	14.943	0.036	0.24%
Copper	2.837	0.015	0.53%
Nickel	12,093	-70.000	-0.58%
Oil (WTI)	62.31	0.370	0.60%
Brent Oil	70.930	0.080	0.11%
Nat Gas	2.523	-0.044	-1.71%
Coal (ICE)	87.0	-0.650	-0.74%
CPO (Myr)	1,984	-26.000	-1.29%

Country Index	Last	Change	Change (%)
JCI 	6,256.35	-63	-1.00%
NIKKEI 	22,258.73	-49	-0.22%
HSI 	29,208.82	-873	-2.90%
DJIA 	26,438.48	-66	-0.25%
NASDAQ 	8,123.29	-41	-0.50%
S&P 500 	2,932.47	-13	-0.45%
EIDO 	25.00	-0.51	-2.00%
FTSE 	7,380.64	0	0.00%
CAC 40 	5,483.52	-65	-1.18%
DAX 	12,286.88	-126	-1.01%

Major Currencies	Last	Change	Change (%)
USD/IDR	14,292.50	37.500	0.26%
SGD/IDR	10,481.83	4.450	0.04%
USD/JPY	110.81	-0.300	-0.27%
EUR/USD	1.1201	0.000	-0.01%
USD/HKD	7.8463	0.001	0.01%
USD/CNY	6.7645	0.030	0.44%

Top Gainers	Last	Change	Change (%)
INKP	6,925	250	3.75%
AKRA	4,270	140	3.39%
EXCL	2,850	70	2.52%
UNVR	45,325	675	1.51%
UNTR	26,925	300	1.13%

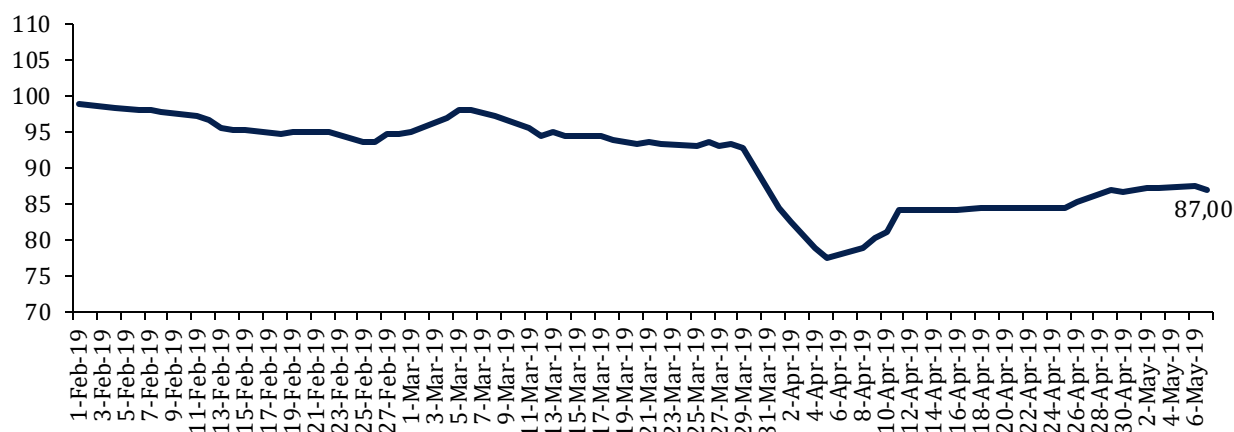
Top Losers	Last	Change	Change (%)
SMGR	11,150	-1100	-8.98%
ERAA	1,065	-90	-7.79%
PTPP	2,150	-110	-4.87%
BSDE	1,265	-60	-4.53%
BRPT	3,890	-180	-4.42%

Top Value	Last	Change	Change %
BBRI	4,230	-150	-3.42%
TLKM	3,840	20	0.52%
BMRI	7,525	-125	-1.63%
BBNI	8,875	-375	-4.05%
BCA	28,100	-275	-0.97%

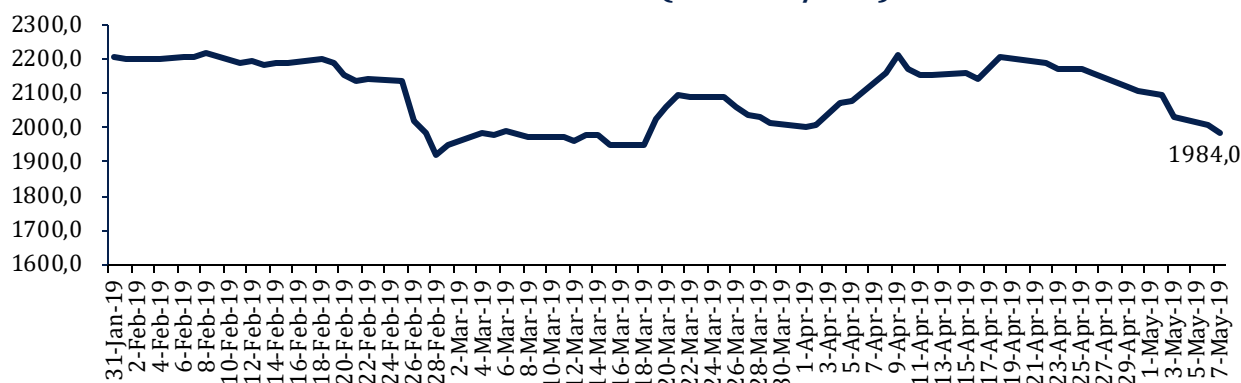
Contact: [Research@arthasekuritas.com](mailto:Research@arthasekuritas.com)

## Commodity Daily Price Movements

### NewCastle Coal Spot Price (US\$/MT)



### MPOC CPO PRICE (in MYR/MT)



## Upcoming Economic Event

Date	Country	Event	Actual	Forecast	Previous
6 May 2019	IDN	GDP (YoY) (Q1)	5.07%	5.18%	5.18%
	IDN	Consumer Confidence (Apr)	128.1		124.5
7 May 2019	IDN	Retail Sales (YoY) (Mar)			9.1%
8 May 2019	USA	Crude Oil Inventories	9.900M		9.934M
9 May 2019	USA	Fed Chair Powell Speaks			

## **MEDC 795 (-3.64%) MENERBITKAN OBLIGASI SENILAI US\$650 JUTA**

PT Medco Energi Internasional Tbk menerbitkan obligasi senilai US\$650 juta untuk membiayai akuisisi Ophir Energy Plc dan membayar utang perseroan. Obligasi ini memiliki tenor 7 taun dengan kupon 7,375% per tahun. Pemegang saham Ophir telah menyetujui penawaran tunai yang diajukan oleh MEDC melalui Medco Global untuk mengambil alih seluruh saham yang telah diterbitkan dan akan diterbitkan. Para pemegang saham akan berhak menerima 57.5 pence tunai.

Sumber: *Bisnis*

## **CENT 86 (-1.15%) ALOKASIKAN CAPEX RP 1,35 TRILIUN**

PT Centratama Telekomunikasi Indonesia Tbk akan mengalokasikan Rp 1 triliun – Rp 1,35 triliun untuk belanja modal pada tahun 2019. Pendanaan untuk belanja modal tersebut akan diambil dari kas operasional dan pendanaan utang. Sebagian besar dari belanja modal akan digunakan untuk membangun menara dan system DAS (distributed antenna system) yang baru. CENT juga mengklaim akan menjadi penyedia layanan DAS independent terbesar di Indonesia dengan estimasi pangsa pasar sebesar 60%.

Sumber: *Bisnis*

## **DKFT 200 (-4.76%) SIAPKAN PROYEK JUMBO RP 7.1 TRILIUN**

PT Central Omega Resources Tbk menyiapkan belanja modal US\$500 juta atau sekitar Rp7.1 triliun (kurs Rp14,200 per dolar AS) untuk mengembangkan smelter nikel. Pembangunan smelter dengan total kapasitas 300,000 ton Ferro Nickel (FeNi) per tahun yang semula direncanakan dalam tiga tahap dipersingkat menjadi dua tahap. Tahap pertama di tahun 2017 dengan kapasitas 100,000 ton FeNi per tahun menggunakan teknologi Blast Furnace. Adapun, tahap kedua mulai tahun 2020 dengan kapasitas 200,000 ton FeNi per tahun menggunakan teknologi Electric Furnace.

Sumber: *Bisnis*

## **JSMR 5,625 (-3.85%) BAGIKAN DIVIDEN RP 330.39 MILIAR**

PT Jasa Marga (Persero) Tbk membagikan dividen kepada pemegang saham sebesar Rp330.39 miliar atau sekitar 15 persen dari laba bersih perseroan sebesar Rp2.2 triliun yakni Rp330,39 miliar atau Rp45 per lembar saham.

Sumber: *IQplus*

## **EXCL 2,850 (+2.51%) LABA BERSIH TUMBUH 271% YoY PADA 1Q19**

PT XL Axiata Tbk mencatat kinerja positif pada kuartal I-2019. Per periode ini, EXCL mencatatkan kenaikan laba bersih sebesar 271%YoY menjadi Rp 57 miliar. Kenaikan laba bersih ini disebabkan adanya beberapa biaya yang berhasil ditekan. Di antaranya adalah biaya interkoneksi dan pengeluaran langsung lainnya yang berkurang 8%YoY. Di samping peningkatan laba bersih, per kuartal I-2019, EXCL juga mencatatkan kenaikan pendapatan sebesar 9% YoY menjadi Rp 5,97 triliun. Kenaikan pendapatan itu disokong kuat dari pendapatan layanan data.

Sumber: *Kontan*

## HMSP HM Sampoerna Tbk (Target Price: 3,500 – 3,550/Share)



**Entry Level: 3,350 – 3,400**

**Stop Loss: 3,300**

Mengalami rebound dan indikator stochastic bergerak di area oversold.

## LPPF Matahari Departmen Store Tbk (Target Price: 4,300 – 4,360/Share)



**Entry Level: 4,060 – 4,120**

**Stop Loss: 3,990**

Rebound di area trend konsolidasi jangka pendek.

## UNVR Unilever Indonesia Tbk (Target Price: 46,300 – 46,800/Share)



**Entry Level: 45,000 – 45,500**  
**Stop Loss: 44,800**

Mengalami rebound dan indikator stochastic bergerak di area oversold.

Stocks	Call	Buy Date	Entry Range	Call Price	Last	Gain/Loss From Call	Target Price Range	Stop Loss
ADRO	Spec BUY	3 May 2019	1,320 - 1,350	1,345	1,315	-2.23%	1,400 - 1,450	1,300
LPPF	Spec BUY	6 May 2019	4,060 - 4,120	4,090	4,090	+0.00%	4,300 - 4,360	3,990
HMSP	BUY	7 May 2019	3,350 - 3,400	3,390	3,390	+0.00%	3,500 - 3,550	3,300
UNVR	BUY	7 May 2019	45,000 - 45,500	45,325	45,325	+0.00%	46,300 - 46,800	44,800

## Notes

<b>BUY</b>	Indikator teknikal menunjukkan signal beli dengan sentimen netral/positif.
<b>Spec BUY</b>	Indikator teknikal menunjukkan signal beli dengan sentimen negatif, atau Indikator teknikal netral dengan sentimen positif.
<b>HOLD</b>	Indikator teknikal netral dan sentimen netral.
<b>SELL</b>	Indikator teknikal menunjukkan signal jual dengan sentimen netral/negatif.

## Disclaimer

We have based this document on information obtained from sources we believe to be reliable, but we do not make any representation or warranty nor accept any responsibility or liability as to its accuracy, completeness or correctness. Expressions of opinion contained herein are those of Artha Sekuritas Indonesia only and are subject to change without notice. Any recommendation contained in this document does not have regard to the specific investment objectives, financial situation and the particular needs of any specific addressee. This document is for the information of the addressee only and is not to be taken as substitution for the exercise of judgment by the addressee. This document is not and should not be construed as an offer or a solicitation of an offer to purchase or subscribe or sell any securities.



**PT Artha Sekuritas Indonesia**

**A Member of the Indonesia Stock Exchange**

Equity Tower, Lt. 22 E-F

Sudirman Central Business District Lot 9

Jalan Jendral Sudirman Kav 52-53

Jakarta Selatan, 12190

Telephone +(62) (21) 515 2338

Fax +(62) (21) 515 2339

Email [cs@arthasekuritas.com](mailto:cs@arthasekuritas.com)

[www.arthasekuritas.com](http://www.arthasekuritas.com)