

**IHSG: 6,394.61 (-0.11%)**



## IHSG Statistics

**Vol (Mil Lembar): 18,540**

**Prev: : 6,401.88**

**Value (Rp Miliar): 8,987**

**Low - High: 6,378- 6,404**      **Frequency: 485,184**

### SUMMARY

**IHSG ditutup melemah.** IHSG ditutup melemah di level **6,394.61 (-0.11%)**, Pelemahan didorong oleh Misc-IND (-3.66%) dan Infrastructure (-0.51%). IHSG bergerak melemah diakibatkan investor yang masih cenderung wait and see menunggu keputusan penetapan suku bunga Bank Indonesia.

**Bursa Amerika Serikat ditutup melemah.** Dow Jones ditutup **27,219.85 (-0.42%)**, NASDAQ ditutup **8,185.21 (-0.46%)**, S&P 500 ditutup **2,984.42 (-0.65%)**. Bursa saham US ditutup melemah secara keseluruhan. Hal ini didorong oleh mulainya muncul laporan keuangan yang tidak sesuai dengan prediksi analis dan investor. Selain itu perjanjian antara US - China terkait perdagangan belum terlihat ada perkembangan lagi, bahkan US masih melarang Huawei untuk digunakan di US. Semua hal ini tidak sesuai dengan apa yang dikatakan presiden Trump di pertemuan G-20. Disamping US-China, pandangan management perusahaan yang telah melaporkan hasil keuangan kuartal II - 2019 rata - rata memberikan *outlook* dan sentimen dimana pertumbuhan perusahaan masih akan lebih lambat dari perkiraan.

### IHSG diprediksi Melemah

**Resistance 2 : 6,418**











**Resistance 1 : 6,407**

**Support 1 : 6,381**

**Support 2 : 6,366**

IHSG diprediksi melemah. Secara teknikal indikator stochastic membentuk deadcross menunjukkan potensi pelemahan dalam jangka pendek. Pergerakan akan dipengaruhi oleh keputusan penetapan suku bunga Bank Indonesia.

Commodity	Last	Change	Change (%)
Gold	1,424.7	19.390	1.38%
Silver	15.977	0.299	1.91%
Copper	2.702	0.005	0.19%
Nickel	14,373	422.500	3.03%
Oil (WTI)	56.57	-1.050	-1.82%
Brent Oil	63.590	-0.760	-1.18%
Nat Gas	2.313	0.007	0.30%
Coal (ICE)	74.3	1.000	1.36%
CPO (Myr)	1,988	7.000	0.35%

Country Index	Last	Change	Change (%)
JCI 	6,394.61	-7	-0.11%
NIKKEI 	21,469.18	-66	-0.31%
HSI 	28,593.17	-26	-0.09%
DJIA 	27,219.85	-115	-0.42%
NASDAQ 	8,185.21	-38	-0.46%
S&P 500 	2,984.42	-20	-0.65%
EIDO 	26.30	-0.08	-0.30%
FTSE 	7,535.46	-42	-0.55%
CAC 40 	5,571.71	-43	-0.76%
DAX 	12,341.03	-90	-0.72%

Major Currencies	Last	Change	Change (%)
USD/IDR	13,980.00	45.000	0.32%
SGD/IDR	10,274.88	18.000	0.18%
USD/JPY	107.94	-0.300	-0.28%
EUR/USD	1.1224	0.001	0.12%
USD/HKD	7.8145	-0.003	-0.03%
USD/CNY	6.8736	-0.003	-0.04%

Top Gainers	Last	Change	Change (%)
WSKT	2,180	70	3.32%
TPIA	5,000	150	3.09%
ERAA	1,995	55	2.84%
BRPT	3,690	100	2.79%
INCO	3,130	70	2.29%

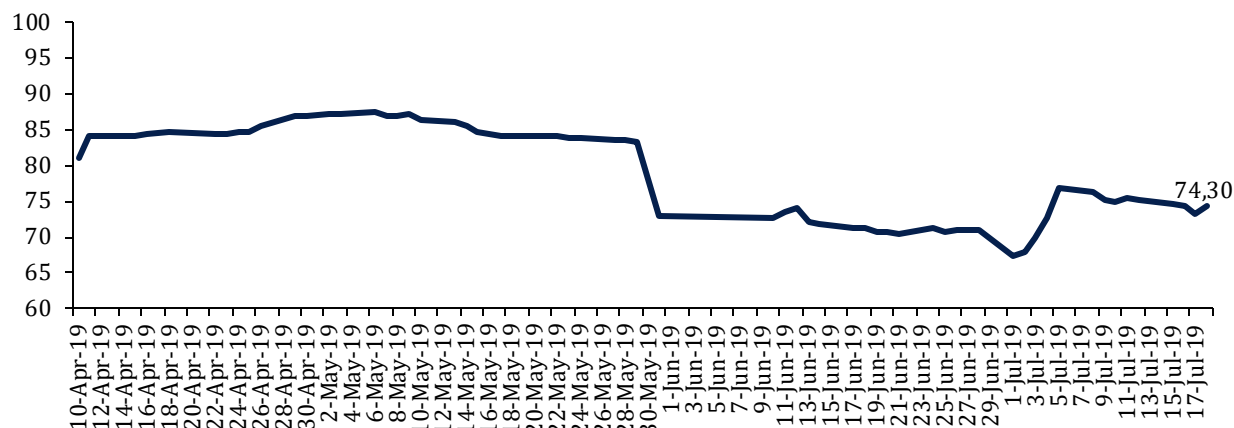
Top Losers	Last	Change	Change (%)
ASII	7,100	-350	-4.70%
INDY	1,610	-60	-3.59%
CPIN	5,200	-175	-3.26%
PWON	705	-20	-2.76%
MNCN	1,420	-25	-1.73%

Top Value	Last	Change	Change %
SRIL	344	4	1.18%
BMRI	7,975	-100	-1.24%
ASII	7,100	-350	-4.70%
BBRI	4,520	-30	-0.66%
BCA	30,750	325	1.07%

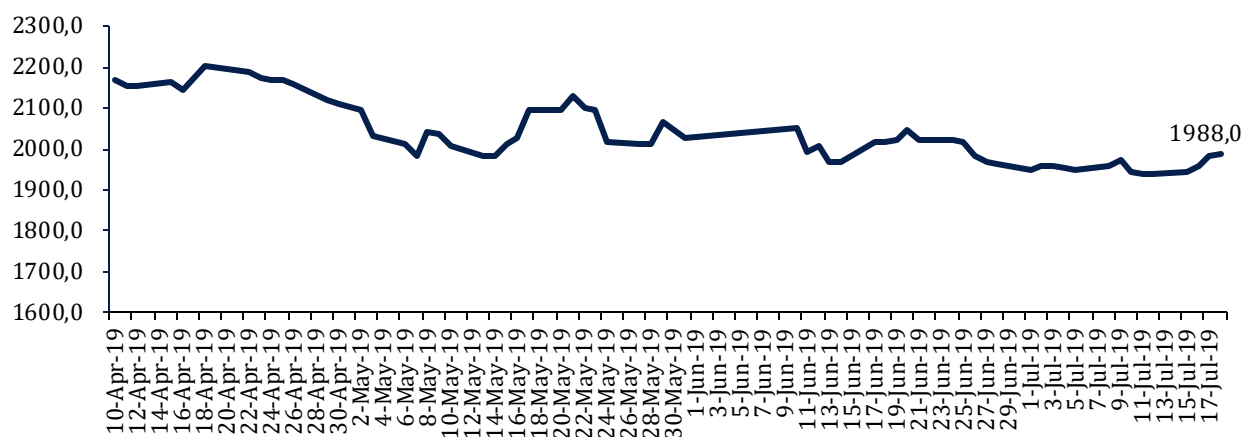
Contact: [Research@arthasekuritas.com](mailto:Research@arthasekuritas.com)

## Commodity Daily Price Movements

### NewCastle Coal Spot Price (US\$/MT)



### MPOC CPO PRICE ( in MYR/MT)



## Upcoming Economic Event

Date	Country	Event	Actual	Forecast	Previous
15 Jul 2019	CHN	GDP (YoY) (Q2)	6.2%	6.2%	6.4%
	IDN	Trade Balance (Jun)	0.20B	0.69B	0.21B
17 Jul 2019	USA	Fed Chair Powell Speaks			
	USA	Crude Oil Inventories	-3.116M	-3.081M	-9.499M
18 Jul 2019	IDN	Interest Rate Decision			6.00%

## BBRI 4,520 (-0.65%) TIDAK EKSEKUSI RIGHT ISSUE BRI AGRO

PT BRI Agroniaga Tbk berencana untuk melangsungkan penambahan modal dengan hak memesan efek terlebih dahulu (HMETD) pada Agustus 2019 dimana BBRI sebagai induk usaha tidak akan mengeksekusi haknya. AGRO berencana melepas 3 miliar saham baru atau setara dengan 12.32% dari modal disetor dan menargetkan dana yang dihimpun sebanyak Rp700 miliar. Hal ini memberikan implikasi harga Rp234/saham. Alasan BBRI tidak mengeksekusi HMETD kali ini adalah supaya saham AGRO lebih likuid di bursa saham.

Sumber: *Investor Daily*

## WSKT 2,180 (+3.32%) BIDIK ARUS KAS MASUK RP 63 TRILIUN

PT Waskita Karya Persero Tbk berpotensi mendapatkan arus kas masuk dengan total Rp 63 triliun sepanjang 2019. Perseroan akan menerima pembayaran dari proyek turnkey Rp 26,5 triliun. Jumlah ini berasal dari proyek turnkey yang akan selesai pada 2019. Selanjutnya, WSKT akan menerima pembayaran dari proyek konvensional dengan total Rp 29 triliun. Nilai tersebut terdiri atas pekerjaan proyek yang berbasis progres. Selain ini, kontraktor pelat merah tersebut akan menerima tambahan potensi pengembalian dana talangan tanah senilai Rp 7,8 triliun.

Sumber: *Bisnis*

## INDY 1,610 (-3.59%) BELI KEMBALI SEBAGIAN OBLIGASI SENILAI US\$500 JUTA

PT Indika Energy Tbk akan melakukan pembelian kembali sebagian atau partial redemption obligasi V senilai US\$500 juta – yang diterbitkan pada 2013 – melalui dana kas internal dan pinjaman perbankan US\$150 juta. Pembelian kembali obligasi ini tidak dilakukan dengan tender offer. Akan tetapi, INDY akan melakukan pembelian kembali lewat call atau redeem. Obligasi ini sudah dapat di-call atau redeem sejak Januari 2018. Obligasi V yang telah diterbitkan pada 2013 senilai US\$500 juta itu memiliki kupon 6,375%.

Sumber: *Bisnis*

## GMFI 212 (-0.93%) SIAPKAN STRATEGI PENGEMBANGAN HANGGAR

PT Garuda Maintenance Facility Aero Asia Tbk tengah meninjau rencana pembangunan hanggar baru yang akan terletak di daerah Bintan, Kepulauan Riau dan sekitarnya. GMF telah menyiapkan dua strategi untuk ekspansi ini. Estimasi total nilai proyek pembangunan hanggar baru GMFI ini senilai Rp 420 miliar. Angka Rp 420 miliar tersebut menurut Andika masih akan difinalkan sesuai dengan *feasibility study* dan desain hanggar yang akan disepakati nanti. GMFI berharap penandatanganan *joint venture agreement* bisa tercapai di semester kedua ini. Ekspansi ini merupakan salah satu upaya GMFI untuk menggenjot kinerja.

Sumber: *Kontan*

## INDF 6,975 (+1.08%) AKAN DIUNTUNGAN ATURAN FREE FLOAT LQ45

PT Indofood Sukses Makmur Tbk dipandang memiliki prospek yang positif di semester kedua tahun ini. Tak hanya dari sisi bisnis, saham emiten ini bakal lebih menarik akibat kebijakan *free float* indeks LQ45. Per Agustus nanti Bursa Efek Indonesia (BEI) hanya akan menghitung *market cap* emiten anggota indeks LQ45 berdasarkan saham *free float*.

Sumber: *Kontan*

## INDY Indika Energy Tbk (Target Price: 1,850 – 1,900/Share)



Entry Level: 1,650 – 1,700

Stop Loss: 1,600

Mengalami koreksi. Uji support.

## WSBP Waskita Beton Precast Tbk (Target Price: 436 – 442/Share)



Entry Level: 412 – 418

Stop Loss: 404

Mengalami koreksi. Peluang penguatan masih terbuka.

**JSMR Jasa Marga Tbk (Target Price: 6,050 - 6,150/Share)**



**Entry Level: 5,750 - 5,850**

**Stop Loss: 5,700**

Rebound setelah bergerak disekitar support trend konsolidasi jangka pendek. Indikator stochastic membentuk goldencross tanda akan melanjutkan penguatan.

Stocks	Call	Buy Date	Entry Range	Call Price	Last	Gain/Loss From Call	Target Price Range	Stop Loss
ANTM	HOLD	5 Jul 2019	800 - 820	820	900	+9.76%	910 - 930	870
WSBP	HOLD	10 Jul 2019	412 - 418	414	424	+2.42%	436 - 442	408
BBRI	HOLD	11 Jul 2019	4,450 - 4,500	4,470	4,520	+1.12%	4,630 - 4,680	4,400
BSDE	HOLD	11 Jul 2019	1,450 - 1,480	1,480	1,485	+0.34%	1,560 - 1,600	1,420
WIKA	SELL	15 Jul 2019	2,290 - 2,340	2,310	2,490	+7.79%	2,450 - 2,500	2,250
JSMR	HOLD	16 Jul 2019	5,750 - 5,850	5,825	5,925	+1.72%	6,050 - 6,150	5,700
INDY	HOLD	17 Jul 2019	1,650 - 1,700	1,670	1,610	-3.59%	1,850 - 1,900	1,600

## Notes

<b>BUY</b>	Indikator teknikal menunjukkan signal beli dengan sentimen netral/positif.
<b>Spec BUY</b>	Indikator teknikal menunjukkan signal beli dengan sentimen negatif, atau Indikator teknikal netral dengan sentimen positif.
<b>HOLD</b>	Indikator teknikal netral dan sentimen netral.
<b>SELL</b>	Indikator teknikal menunjukkan signal jual dengan sentimen netral/negatif.

## Disclaimer

We have based this document on information obtained from sources we believe to be reliable, but we do not make any representation or warranty nor accept any responsibility or liability as to its accuracy, completeness or correctness. Expressions of opinion contained herein are those of Artha Sekuritas Indonesia only and are subject to change without notice. Any recommendation contained in this document does not have regard to the specific investment objectives, financial situation and the particular needs of any specific addressee. This document is for the information of the addressee only and is not to be taken as substitution for the exercise of judgment by the addressee. This document is not and should not be construed as an offer or a solicitation of an offer to purchase or subscribe or sell any securities.



**PT Artha Sekuritas Indonesia**

**A Member of the Indonesia Stock Exchange**

Equity Tower, Lt. 22 E-F

Sudirman Central Business District Lot 9

Jalan Jendral Sudirman Kav 52-53

Jakarta Selatan, 12190

Telephone +(62) (21) 515 2338

Fax +(62) (21) 515 2339

Email [cs@arthasekuritas.com](mailto:cs@arthasekuritas.com)

[www.arthasekuritas.com](http://www.arthasekuritas.com)