

**IHSG: 6,299.04 (-0.41%)**



## IHSG Statistics

**Vol (Mil Lembar): 16,170**

**Prev. : 6,325.24**

**Value (Rp Miliar): 7,489**

**Low - High: 6,284 - 6,349**      **Frequency: 455,678**

## SUMMARY

**IHSG ditutup melemah.** IHSG ditutup melemah di level **6,299.04 (-0.41%)**, Pelemahan didorong oleh Consumer (-1.59%) dan Trade (-1.16%). IHSG ditutup melemah selaras dengan seluruh bursa di regional asia. Pelemahan diakibatkan investor yang masih cenderung wait and see menunggu kepastian penetapan suku bunga The Fed.

**Bursa Amerika Serikat ditutup Bercampur.** Dow Jones ditutup **27,221.35 (+0.11%)**, NASDAQ ditutup **8,293.33 (-0.44%)**, S&P 500 ditutup **3,020.97 (-0.16%)**. Bursa US ditutup bercampur dan cenderung flat. Investor menantikan 2 hal pada minggu ini: 1) US - China membicarakan perang dagang, 2) keputusan The Fed atas suku bunga. The Fed akan mengumumkan suku bunga pada hari Rabu tanggal 31 Juli 2019 pada dini hari. Sedangkan pertemuan US dan China akan dilaksanakan pada akhir minggu ini di Shanghai.

## IHSG diprediksi Melemah

**Resistance 2 : 6,376**











**Resistance 1 : 6,337**

**Support 1 : 6,272**

**Support 2 : 6,246**

IHSG diprediksi melemah, Indikator stochastic bergerak melebar setelah mengalami deadcross. Pergerakan masih dibayangi oleh kekhawatiran investor terkait faktor global. Investor diperkirakan akan wait and see menjelang keputusan resmi kebijakan suku bunga The Fed.

Commodity	Last	Change	Change (%)
Gold	1,424.6	6.060	0.43%
Silver	16.462	0.065	0.40%
Copper	2.720	0.030	1.12%
Nickel	14,345	207.500	1.47%
Oil (WTI)	57.13	0.930	1.65%
Brent Oil	63.730	0.270	0.43%
Nat Gas	2.119	-0.050	-2.31%
Coal (ICE)	71.6	-1.800	-2.45%
CPO (Myr)	2,058	0.000	0.00%

Country Index	Last	Change	Change (%)
JCI 	6,299.04	-26	-0.41%
NIKKEI 	21,616.80	-41	-0.19%
HSI 	28,106.41	-291	-1.03%
DJIA 	27,221.35	29	0.11%
NASDAQ 	8,293.33	-37	-0.44%
S&P 500 	3,020.97	-5	-0.16%
EIDO 	25.93	0.04	0.15%
FTSE 	7,686.61	138	1.82%
CAC 40 	5,601.10	-9	-0.16%
DAX 	12,417.47	-2	-0.02%

Major Currencies	Last	Change	Change (%)
USD/IDR	14,020.00	16.000	0.11%
SGD/IDR	10,232.08	9.070	0.09%
USD/JPY	108.86	0.190	0.17%
EUR/USD	1.1142	0.002	0.13%
USD/HKD	7.8215	0.002	0.03%
USD/CNY	6.8934	0.014	0.21%

Top Gainers	Last	Change	Change (%)
PWON	705	35	5.22%
INDF	6,900	225	3.37%
EXCL	3,270	100	3.15%
BSDE	1,375	35	2.61%
ADRO	1,255	25	2.03%

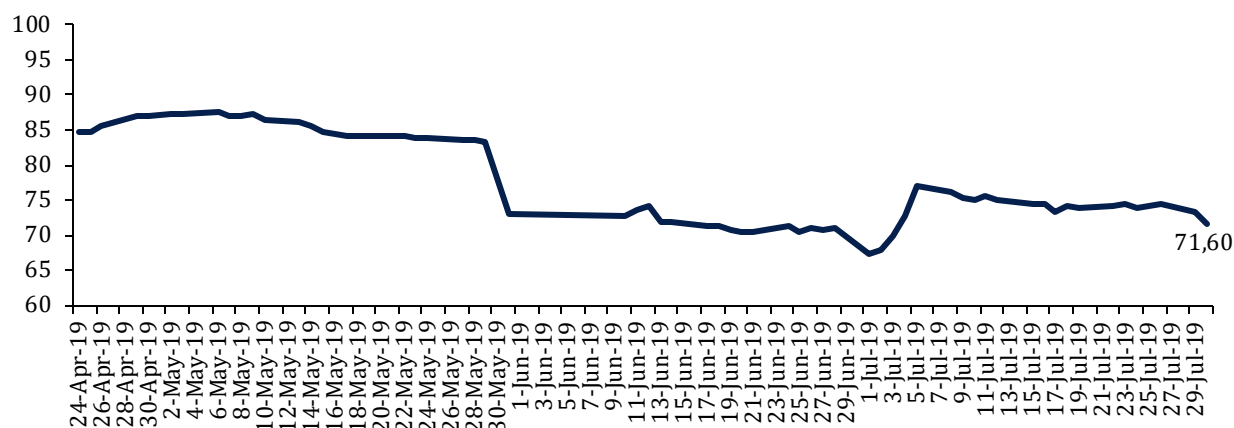
Top Losers	Last	Change	Change (%)
INDY	1,515	-70	-4.42%
TKIM	11,450	-450	-3.78%
INKP	7,275	-275	-3.64%
UNTR	25,575	-950	-3.58%
UNVR	43,200	-1600	-3.57%

Top Value	Last	Change	Change %
BBCA	30,950	-25	-0.08%
BBRI	4,460	20	0.45%
HMSP	2,820	-90	-3.09%
POSA	252	-84	-25.00%
HOME	52	0	0.00%

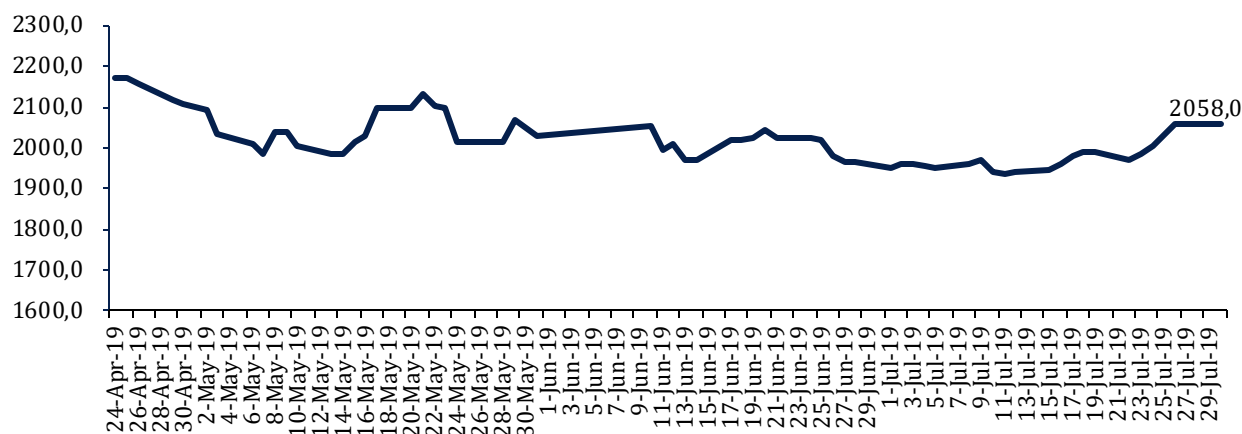
Contact: [Research@arthasekuritas.com](mailto:Research@arthasekuritas.com)

## Commodity Daily Price Movements

### NewCastle Coal Spot Price (US\$/MT)



### MPOC CPO PRICE ( in MYR/MT)



\*last available data 25 Jul 2019

## Upcoming Economic Event

Date	Country	Event	Actual	Forecast	Previous
30 Jul 2019	IDN	Foreign Direct Investment (YoY) (Q2)			-0.90%
	USA	CB Consumer Confidence (Jul)		125.0	121.5
31 Jul 2019	CHN	Manufacturing PMI (Jul)		49.6	49.4
	USA	Crude Oil Inventories			-10.835M
1 Aug 2019	USA	Fed Interest Rate Decision		2.25%	2.50%
	IDN	Inflation (YoY) (Jul)		3.18%	3.28%

## SMRA 1,260 (+3.27%) CATATKAN LABA BERSIH 1H19 Rp140.0 Bn (+79.5% YoY)

PT Summarecon Agung Tbk catatkan laba bersih 1H19 sebesar Rp140.0bn (+79.5% YoY) meskipun penjualan 1H19 bertumbuh flat ke level Rp2.7tn (+0.41% YoY) dan laba konsolidasi sebesar Rp216bn (+7.46% YoY). Hanya saja yang menyebabkan EPS SMRA 1H19 meningkat ke level 18.33 (+237.5% YoY) disebabkan oleh porsi laba kepemilikan induk meningkat drastis.

Sumber: *Investor Daily*

## PTPP 2,100 (+0.96%) CATATKAN LABA BERSIH 1H19 RP 166 Bn (-12,2% YoY)

PT Pembangunan Perumahan Persero Tbk mencatatkan pendapatan bersih 1H19 sebesar Rp 874,8 Bn (-26.0% YoY). Laba kotor perusahaan untuk 1H19 berada di Rp 288 Bn (-4,9% YoY) sedangkan laba bersih perusahaan turun menjadi Rp 166 Bn (-12,2% YoY). Margin laba bersih perseroan untuk 1H19 naik menjadi 19,0% dari tahun sebelumnya 16,0%. Laba bersih per saham untuk 1H19 berada di Rp 2,69.

Sumber: *Bisnis*

## PPRE 370 (+1.59%) CATATKAN LABA BERSIH 1H19 RP 200,1 Bn (+2.6% YoY)

PT Presisi Tbk mencatatkan pendapatan bersih 1H19 sebesar Rp 1,6 Tn (+20,1% YoY). Laba kotor perusahaan untuk 1H19 berada di Rp 387,7 Bn (+24,7% YoY) sedangkan laba bersih perusahaan tumbuh menjadi Rp 200,1 Bn (+2,6% YoY). Margin laba kotor perseroan untuk 1H19 membaik menjadi 24,2% dari tahun sebelumnya 23,3%. Laba bersih per saham untuk 1H19 berada di level yang sama Rp 16.

Sumber: *Bisnis*

## PRDA 4,100 (-2.14%) CATATKAN LABA BERSIH 1H19 RP 81,7 Bn (+34,2% YoY)

PT Prodia Widyahusada Tbk mencatatkan pendapatan bersih 1H19 sebesar Rp 799 Bn (+12,1% YoY). Laba kotor perusahaan untuk 1H19 berada di Rp 468,8 Bn (+15,9% YoY) sedangkan laba bersih perusahaan tumbuh menjadi Rp 81,7 Bn (+34,2% YoY). Margin laba bersih perseroan untuk 1H19 membaik menjadi 17,4% dari tahun sebelumnya 15,1%. Laba bersih per saham untuk 1H19 berada di Rp 87,14.

Sumber: *Bisnis*

## WEGE 322 (-3.01%) CATATKAN LABA BERSIH 1H19 RP 182 Bn (+1.3% YoY)

PT Wijaya Karya Bangunan Gedung Tbk mencatatkan laba bersih 1H19 sebesar Rp 182.4 miliar (+1.3% YoY) dibandingkan laba bersih periode yang sama tahun sebelumnya sebesar Rp 179.8 miliar. Pendapatan mengalami penurunan menjadi Rp 2.15 triliun (-10.4% YoY) dibandingkan tahun sebelumnya sebesar Rp 2.40 triliun.

Sumber: *Kontan*

## CTRA Ciputra Development Tbk (Target Price: 1,380 – 1,420/Share)



Entry Level: 1,250 – 1,280

Stop Loss: 1,220

Mengalami koreksi setelah breakout dengan volume cukup tinggi.

## BBNI Bank Negara Indonesia Tbk (Target Price: 8,900 – 9,000/Share)



Entry Level: 8,450 – 8,550

Stop Loss: 8,350

Mengalami pelemahan dan breakdown support. Sell/Cut Loss.

## ASII Astra International Tbk (Target Price: 7,400 – 7,500/Share)



**Entry Level: 7,100 – 7,175**

**Stop Loss: 7,050**

Mengalami koreksi. Uji support. Stochastic bergerak di sekitar area oversold.

Stocks	Call	Buy Date	Entry Range	Call Price	Last	Gain/Loss From Call	Target Price Range	Stop Loss
BBRI	HOLD	11 Jul 2019	4,450 - 4,500	4,470	4,460	-0.22%	4,630 - 4,680	4,400
SMRA	HOLD	19 Jul 2019	1,150 - 1,200	1,180	1,260	+6.78%	1,300 - 1,350	1,120
ASII	HOLD	24 Jul 2019	7,100 - 7,175	7,150	7,175	+0.35%	7,400 - 7,500	7,050
CTRA	BUY	26 Jul 2019	1,250 - 1,280	1,280	1,305	+1.95%	1,380 - 1,420	1,220
BBNI	SELL	26 Jul 2019	8,450 - 8,550	8,500	8,350	-1.76%	8,900 - 9,000	8,350

## Notes

<b>BUY</b>	Indikator teknikal menunjukkan signal beli dengan sentimen netral/positif.
<b>Spec BUY</b>	Indikator teknikal menunjukkan signal beli dengan sentimen negatif, atau Indikator teknikal netral dengan sentimen positif.
<b>HOLD</b>	Indikator teknikal netral dan sentimen netral.
<b>SELL</b>	Indikator teknikal menunjukkan signal jual dengan sentimen netral/negatif.

## Disclaimer

We have based this document on information obtained from sources we believe to be reliable, but we do not make any representation or warranty nor accept any responsibility or liability as to its accuracy, completeness or correctness. Expressions of opinion contained herein are those of Artha Sekuritas Indonesia only and are subject to change without notice. Any recommendation contained in this document does not have regard to the specific investment objectives, financial situation and the particular needs of any specific addressee. This document is for the information of the addressee only and is not to be taken as substitution for the exercise of judgment by the addressee. This document is not and should not be construed as an offer or a solicitation of an offer to purchase or subscribe or sell any securities.



**PT Artha Sekuritas Indonesia**

**A Member of the Indonesia Stock Exchange**

Equity Tower, Lt. 22 E-F

Sudirman Central Business District Lot 9

Jalan Jendral Sudirman Kav 52-53

Jakarta Selatan, 12190

Telephone +(62) (21) 515 2338

Fax +(62) (21) 515 2339

Email [cs@arthasekuritas.com](mailto:cs@arthasekuritas.com)

[www.arthasekuritas.com](http://www.arthasekuritas.com)