

IHSG: 6,210.96 (-0.63%)



IHSG Statistics

Vol (Mil Lembar): 16,050

Prev: 6,250.60

Value (Rp Miliar): 8,448

Low - High: 6,198 - 6,251

Frequency: 459,371

SUMMARY

IHSG ditutup melemah. IHSG ditutup melemah di level **6,210.96 (-0.63%)**, Penguatan didorong oleh Basic-IND (-2.29%) dan Manufactur (-1.50%). IHSG ditutup melemah dibayangi oleh sentimen negatif dari global terutama situasi yang kurang kondusif di hongkong sehingga memicu aksi jual investor.

Bursa Amerika Serikat ditutup menguat. Dow Jones ditutup **26,279.91 (+1.44%)**, NASDAQ ditutup **8,016.36 (+1.95%)**, S&P 500 ditutup **2,926.32 (+1.48%)**. Bursa US menguat signifikan pada perdagangan di hari Selasa setelah adanya keputusan dari pemerintah US untuk menunda peningkatan tariff ke beberapa produk impor dari Tiongkok. Dalam perumusan penundaan tarrif tersebut disebutkan produk seperti telepon genggam, laptop, video games, beberapa mainan dan juga pakaian. Penundaan ini memiliki jangka waktu hingga akhir tahun 2019. Namun investor masih tetap waspada karena nilai tukar Yuan Tiongkok terhadap US masih tetap berada pada 7 Yuan/US\$. Bursa Asia dibuka pada zona hijau pada hari ini.

IHSG diprediksi Melemah

Resistance 2 : 6,273











Resistance 1 : 6,242

Support 1 : 6,189

Support 2 : 6,167

IHSG diprediksi melemah, Secara teknikal candlestick membentuk lower high dan lower low dan indikator stochastic membentuk deadcross mengindikasikan trend pelemahan masih akan berlanjut. Tekanan dari global diperkirakan masih akan mempengaruhi pergerakan IHSG.

Commodity	Last	Change	Change (%)
Gold	1,501.0	-11.230	-0.74%
Silver	16.953	-0.118	-0.69%
Copper	2.634	0.044	1.70%
Nickel	15,768	80.000	0.51%
Oil (WTI)	56.80	1.870	3.40%
Brent Oil	60.940	2.370	4.05%
Nat Gas	2.162	0.057	2.71%
Coal (ICE)	67.2	-0.150	-0.22%
CPO (Myr)	2,135*	31.000	1.47%

Country Index	Last	Change	Change (%)
JCI 	6,210.96	-40	-0.63%
NIKKEI 	20,455.44	55	0.27%
HSI 	25,281.30	-543	-2.10%
DJIA 	26,279.91	373	1.44%
NASDAQ 	8,016.36	153	1.95%
S&P 500 	2,926.32	43	1.48%
EIDO 	24.80	0.21	0.85%
FTSE 	7,250.90	24	0.33%
CAC 40 	5,363.07	53	0.99%
DAX 	11,750.13	70	0.60%

Major Currencies	Last	Change	Change (%)
USD/IDR	14,317.50	70.000	0.49%
SGD/IDR	10,349.88	77.330	0.75%
USD/JPY	106.61	1.300	1.23%
EUR/USD	1.1177	-0.004	-0.33%
USD/HKD	7.8453	-0.002	-0.02%
USD/CNY	7.0435	-0.015	-0.21%

Top Gainers	Last	Change	Change (%)
ERAA	2,180	100	4.81%
INCO	3,340	100	3.09%
ANTM	1,065	30	2.90%
WIKA	2,250	50	2.27%
BSDE	1,340	20	1.52%

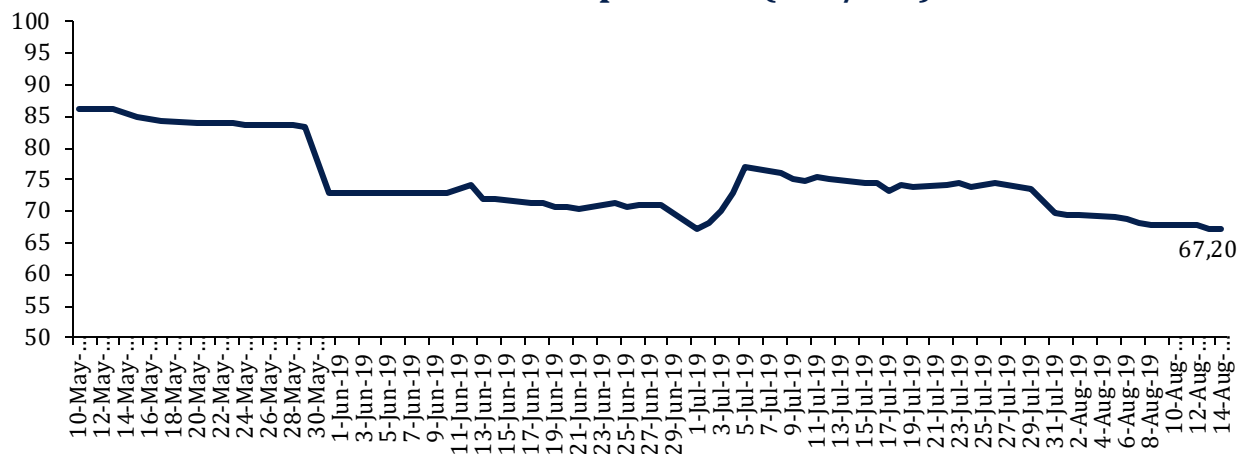
Top Losers	Last	Change	Change (%)
TKIM	9,300	-450	-4.62%
INKP	6,725	-325	-4.61%
ITMG	14,000	-650	-4.44%
CPIN	4,650	-200	-4.12%
BRPT	735	-30	-3.92%

Top Value	Last	Change	Change %
BBCA	30,075	-125	-0.41%
TLKM	4,250	-10	-0.23%
BBRI	4,280	-20	-0.47%
HOME	71	0	0.00%
BMRI	7,350	-50	-0.68%

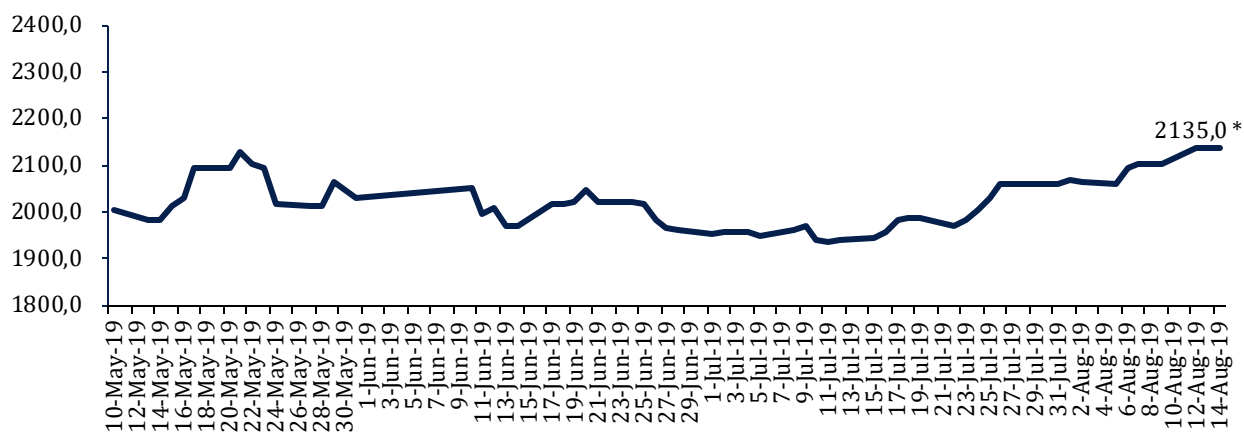
Contact: Research@arthasekuritas.com

Commodity Daily Price Movements

NewCastle Coal Spot Price (US\$/MT)



MPOC CPO PRICE (in MYR/MT)



*Last Data Available 13 Aug 2019

Upcoming Economic Event

Date	Country	Event	Actual	Forecast	Previous
14 Aug 2019	CHN	Industrial Production (YoY) (Jul)		5.8%	6.3%
	USA	Crude Oil Inventories			2.385M
15 Aug 2019	IDN	Trade Balance(YoY)(Jul)			0.20B

BBRI 4,280 (-0.46%) CATAT KEUNTUNGAUN 1H19 Rp16.2 tn (+8.53% YoY)

PT Bank Rakyat Indonesia Tbk. mencetak laba bersih 1H19 Rp16.2 tn (+8.53% YoY). Pertumbuhan kredit dan pembiayaan syariah 1H19 masih cukup lambat pada Rp885.0 tn (+5.4% YoY) dibawah target management pada 12 - 14% per tahun. Dari sisi DPK tercatat Rp917.1 Tn (+0.17% YoY) meningkat tipis. Sedangkan dari segi laba, BBRI mencatatkan pendapatan bunga bersih 1H19 Rp40.0 tn (+3.6% YoY) dimana NIM 1H19 tercatat 7.02% (vs 1H18: 7.64%). Dari segi kualitas aset, NPL 1H19 tercatat pada 2.33 (+0 bps) stabil dibandingkan 1H18. Saat ini CAR 1H19 tercatat pada 19.9% (vs 1H18:19.21%) mengalami peningkatan terutama dari revaluasi aset tetap.

Sumber: *Investor Daily*

TINS 990 (+1.54%) KANTONGI DANA SEGAR RP 1,19 TRILIUN

PT Timah Tbk mengantongi dana segar Rp 1,19 triliun dari emisi obligasi dan sukuk ijarah yang akan digunakan perseroan untuk membayar utang jangka pendek dan capex. Untuk obligasi berkelanjutan I Timah Tahap II Tahun 2019, Seri A memiliki jumlah pokok Rp 387 miliar dengan fixed rate 8.5% dan tenor 3 tahun dan seri B memiliki jumlah pokok Rp 493 miliar dengan fixed rate 8.75% dan tenor 5 tahun. Selain ini, sukuk ijarah berkelanjutan memiliki jumlah pokok Rp 313 miliar.

Sumber: *Bisnis*

BULL 195 (-0.52%) SIAP DIVERSIFIKASI DAN TAMBAH KAPAL

PT Buana Lintas Lautan Tbk menggelontorkan Rp 1 - 1,5 triliun untuk penambahan 8-9 unit kapal pada tahun ini. Perusahaan berekspektasi peningkatan permintaan 5 - 6 kali dari supply kapal tanker. Utilisasi kapal tanker dunia naik dari 87% tahun lalu menjadi 95% tahun ini. Kapal yang dimiliki saat ini sebanyak 23 unit dan target penambahan kapal tahun ini sebesar 6 unit kapal dan maximum 9 kapal.

Sumber: *Bisnis*

BJTM 625 (+0.80%) GENJOT KPR DENGAN DUKUNG PROGRAM SEJUTA RUMAH

PT Bank Pembangunan Daerah Jawa Timur Tbk mendukung program sejuta rumah yang dicanangkan pemerintah dengan menggenjot Kredit Pemilikan Rumah (KPR) yang kini masih mencapai Rp92 miliar, dari target total penyaluran KPR sebesar Rp1,73 triliun. Penggenjotan KPR dilakukan dengan penandatanganan Nota Kesepahaman (MoU) bersama Perum Jamkrindo dan PT Sarana Multigriya Finansial (SMF) serta Realestat Indonesia (REI) tentang Sinergi Bisnis dalam program untuk Masyarakat Berpenghasilan Rendah (MBR).

Sumber: *IQPlus*

BJBR 1,520 (+0.00%) TARGETKAN DANA RP 4.9 TRILIUN DARI PBB

PT Bank Pembangunan Daerah Jawa Barat dan Banten Tbk pada tahun ini menargetkan bisa menghimpun Rp4,9 triliun dari penerimaan Pajak Bumi dan Bangunan Perdesaan dan Perkotaan (PBB-P2) dari masyarakat di Provinsi Jawa Barat dan Banten. Target penghimpunan PBB-P2 sesuai dengan permintaan pemda melalui Bank BJB untuk tahun ini adalah sebesar Rp 4,9 triliun.

Sumber: *IQPlus*

JSMR Jasa Marga Tbk (Target Price: 6,050 – 6,150/Share)



Entry Level: 5,800 – 5,900

Stop Loss: 5,750

Mengalami koreksi tertahan disekitar area support.

ISAT Indosat Tbk (Target Price: 3,800 – 3,850/Share)



Entry Level: 3,350 – 3,400

Stop Loss: 3,550

Breakout resistance. Berpotensi melanjutkan penguatan.

INCO Vale Indonesia Tbk (Target Price: 3,500- 3,550/Share)



Entry Level: 2,930 – 2,980
Stop Loss: 3,200

Breakout resistance dengan volume tinggi.

Stocks	Call	Buy Date	Entry Range	Call Price	Last	Gain/Loss From Call	Target Price Range	Stop Loss
INDF	HOLD	6 Aug 2019	7,000 - 7,100	7,050	7,400	+4.96%	7,600 - 7,700	7,400
INCO	HOLD	7 Aug 2019	2,930 - 2,980	2,950	3,340	+13.22%	3,500 - 3,550	3,200
ISAT	HOLD	8 Aug 2019	3,350 - 3,400	3,360	3,680	+9.52%	3,800 - 3,850	3,550
JSMR	HOLD	13 Aug 2019	5,800 - 5,900	5,850	5,750	-1.71%	6,050 - 6,150	5,750

Notes

BUY	Indikator teknikal menunjukkan signal beli dengan sentimen netral/positif.
Spec BUY	Indikator teknikal menunjukkan signal beli dengan sentimen negatif, atau Indikator teknikal netral dengan sentimen positif.
HOLD	Indikator teknikal netral dan sentimen netral.
SELL	Indikator teknikal menunjukkan signal jual dengan sentimen netral/negatif.

Disclaimer

We have based this document on information obtained from sources we believe to be reliable, but we do not make any representation or warranty nor accept any responsibility or liability as to its accuracy, completeness or correctness. Expressions of opinion contained herein are those of Artha Sekuritas Indonesia only and are subject to change without notice. Any recommendation contained in this document does not have regard to the specific investment objectives, financial situation and the particular needs of any specific addressee. This document is for the information of the addressee only and is not to be taken as substitution for the exercise of judgment by the addressee. This document is not and should not be construed as an offer or a solicitation of an offer to purchase or subscribe or sell any securities.



PT Artha Sekuritas Indonesia

A Member of the Indonesia Stock Exchange

Equity Tower, Lt. 22 E-F

Sudirman Central Business District Lot 9

Jalan Jendral Sudirman Kav 52-53

Jakarta Selatan, 12190

Telephone +(62) (21) 515 2338

Fax +(62) (21) 515 2339

Email cs@arthasekuritas.com

www.arthasekuritas.com