

IHSG: 6,290.55 (-0.60%)



IHSG Statistics

Vol (Mil Lembar): 15,530

Prev: 6,328.47

Value (Rp Miliar): 7,813

Low - High: 6,282 - 6,338

Frequency: 583,023

SUMMARY

IHSG ditutup melemah. IHSG ditutup melemah di level **6,290.55 (-0.60%)**, Pelemahan didorong oleh Consumer (-1.69%) dan Misc-Ind (-1.55%). IHSG ditutup melemah setelah China resmi memberlakukan tariff balasan terhadap produk asal Amerika Serikat. Disisi lain data inflasi dirilis sedikit dibawah ekspektasi namun tidak terlalu berdampak buruk terhadap pergerakan.

Bursa Amerika Serikat ditutup Bercampur. Dow Jones ditutup **26,403.28 (+0.16%)**, NASDAQ ditutup **7,926.46 (-0.13%)**, S&P 500 ditutup **2,926.46 (+0.06%)**. Bursa US ditutup karena libur nasional "Labor Day". Bursa Asia dibuka melemah dengan sentimen antisipasi dari bank sentral Australia (RBA) yang akan mengumumkan suku bunganya pada hari ini. Analisis berekspektasi bahwa RBA akan mempertahankan suku bunganya. Sedangkan dari sisi US - Tiongkok, saat ini Tiongkok mulai mengimplementasikan tarif yang dijatuhkan pada US senilai US\$75 miliar tersebut untuk produk soybean dan minyak. Tidak banyak sentimen positif pada hari ini.

IHSG diprediksi Melemah

Resistance 2 : 6,360











Resistance 1 : 6,325

Support 1 : 6,269

Support 2 : 6,248

IHSG diprediksi melemah. Secara teknikal terlihat candlestick tertahan disekitar resistance moving average dan indikator stochastic mulai menyempit disekitar area overbought mengindikasikan adanya potensi pelemahan dalam jangka pendek. Dampak dari kelanjutan perang dagang diperkirakan masih akan mempengaruhi pergerakan.

Commodity	Last	Change	Change (%)
Gold	1,526.4	5.860	0.39%
Silver	18.492	0.150	0.82%
Copper	2.532	-0.019	-0.74%
Nickel	17,970	70.000	0.39%
Oil (WTI)	54.66	-0.440	-0.80%
Brent Oil	58.640	-1.790	-2.96%
Nat Gas	2.312	0.027	1.18%
Coal (ICE)	65.1	0.800	1.25%
CPO (Myr)	2,234	0.000	0.00%

Country Index	Last	Change	Change (%)
JCI 	6,290.55	-38	-0.60%
NIKKEI 	20,620.19	-84	-0.41%
HSI 	25,626.55	-98	-0.38%
DJIA 	26,403.28	41	0.16%
NASDAQ 	7,962.88	-11	-0.13%
S&P 500 	2,926.46	2	0.06%
EIDO 	25.19	0.18	0.72%
FTSE 	7,281.94	75	1.04%
CAC 40 	5,493.04	13	0.23%
DAX 	11,953.78	15	0.12%

Major Currencies	Last	Change	Change (%)
USD/IDR	14,194.00	9.000	0.06%
SGD/IDR	10,199.41	-26.590	-0.26%
USD/JPY	106.19	-0.120	-0.11%
EUR/USD	1.0964	-0.003	-0.25%
USD/HKD	7.8424	-0.001	-0.02%
USD/CNY	7.1719	0.015	0.21%

Top Gainers	Last	Change	Change (%)
INCO	3,970	440	12.46%
BRPT	990	85	9.39%
ANTM	1,170	100	9.35%
EXCL	3,620	140	4.02%
PGAS	1,995	75	3.91%

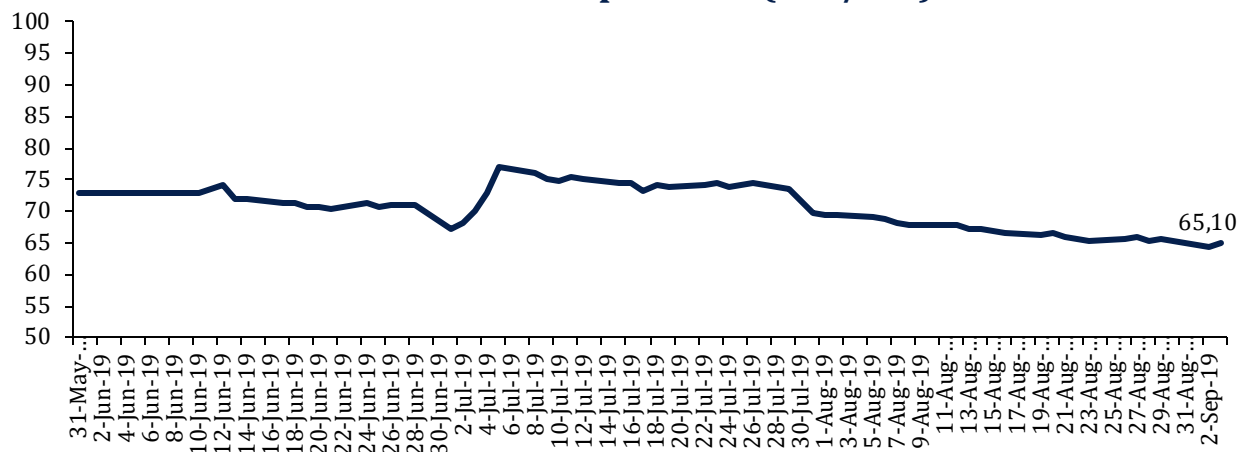
Top Losers	Last	Change	Change (%)
WIKA	2,000	-210	-9.50%
PTPP	1,760	-90	-4.86%
GGRM	66,400	-3075	-4.43%
ITMG	12,450	-550	-4.23%
CTRA	1,050	-45	-4.11%

Top Value	Last	Change	Change %
INCO	3,970	440	12.46%
ANTM	1,170	100	9.35%
HOME	92	14	17.95%
BBRI	4,220	-50	-1.17%
GGRM	66,400	-3,075	-4.43%

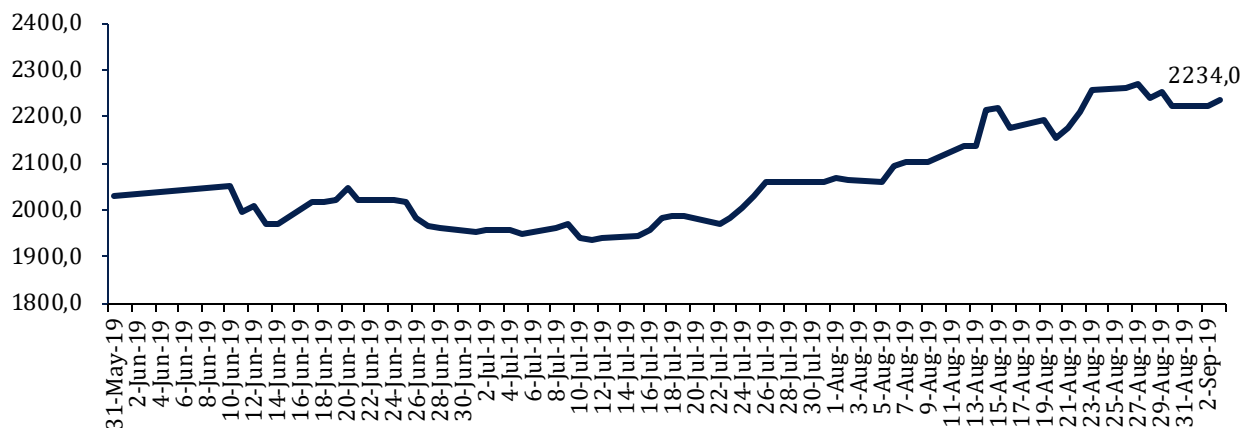
Contact: Research@arthasekuritas.com

Commodity Daily Price Movements

NewCastle Coal Spot Price (US\$/MT)



MPOC CPO PRICE (in MYR/MT)



*last data available: 2 Sep 2019

Upcoming Economic Event

Date	Country	Event	Actual	Forecast	Previous
2 Sep 2019	USA	Holiday – Labor Day			
	IDN	Inflation (YoY) (Aug)	3.49%	3.54%	3.32%
4 Sep 2019	USA	Trade Balance (Jul)		-53.50B	-55.20B
5 Sep 2019	USA	Crude Oil Inventories			-10.027M
6 Sep 2019	IDN	FX Reserves (USD) (Aug)			125.90B
	USA	Nonfarm Payrolls (Aug)		159K	164K

BBRI 4,220 (-1.17%) MENGANGKAT DIREKTUR UTAMA BARU SUNARSO

PT Bank Rakyat Indonesai Tbk akhirnya memilih Sunarso sebagai Direktur Utama menggantikan Suprajarto yang sebelumnya ditunjuk sebagai Dirut BTN. Sunarso sebelumnya menjabat sebagai Wakil Dirut BRI. Pengangkatan Sunarso dilakukan pada RUPSLB BRI pada hari senin 2 September 2019. Sunarso berkomitmen untuk memperbesar portfolio UMKM khususnya mikro dengan semboyannya go smaller go shorter.

Sumber: *Investor Daily*

WSKT 1,705 (-2.29%) TARGETKAN RP 30 TRILIUN AKAN MASUK DI AKHIR 2019

PT Waskita Karya Persero Tbk menargetkan proyek turnkey hingga Rp 30 triliun akan masuk hingga akhir 2019. WSKT dalam tengah melaksanakan sejumlah proyek besar dengan menggunakan skema turnkey. Artinya, pembayaran akan dilakukan begitu pekerjaan selesai dikerjakan oleh perseroan selaku kontraktor. Salah satu pembayaran proyek LRT Sumatra Selatan baru saja cair dan WSKT dapat pembayaran sebesar Rp 2,3 triliun. Management telah memproyeksikan dana dari pemerintah di proyek lain akan segera masuk.

Sumber: *Bisnis*

ANTM 1,170 (+9.35%) MAKSIMALKAN PENJUALAN FERONIKEL, EMAS DAN BAUKSIT

PT Aneka Tambang Tbk melakukan evaluasi strategi untuk mengganti pendapatan ekspor bijih nikel dengan meningkatkan kinerja komoditas feronikel, emas dan bauksit. ANTM akan memastikan smelter feronikel di Halmahera Timur akan tetap selesai masa konstruksinya dan beroperasi pada 2020. Perseroan juga akan memaksimalkan produksi feronikel dari smelter di Pomalaa, Sulawesi Tenggara. Komoditas nikel dan feronikel berkontribusi 29% terhadap total pendapatan perseroan. Kontribusi bijih nikel hanya 7% jadi dari target penjualan Rp 30 triliun pendapatan di 2020, sekitar Rp 2 triliun akan hilang dikarenakan larangan ekspor bijih nikel di 1 Jan 2020.

Sumber: *Bisnis*

ISAT 3,720 (+1.91%) LUNASI UTANG OBLIGASI

PT Indosat Tbk baru saja melunasi salah satu utang yang jatuh tempo yakni obligasi berkelanjutan I tahap IV tahun 2016 seri B dan sukuk ijarah berkelanjutan I tahap IV tahun 2016 seri B. Total utang yang dilunasi mencapai total Rp 1.15 triliun yang terdiri dari pokok beserta cicilan dan imbalan ijarah pada periode akhir. ISAT melakukan pembayaran dengan kas internal dan sebagian lagi dari fasilitas kredit yang baru dicairkan. Selain itu, ISAT juga baru saja menerbitkan obligasi berkelanjutan III tahap II pada bulan juli lalu dengan nilai Rp 3.38 triliun.

Sumber: *Kontan*

PPRO 110 (-4.34%) SIAP KEMBANGKAN MAL DAN HOTEL DI BALIKPAPAN

PT PP Properti Tbk akan meningkatkan kinerja melalui mal dan hotel di Balikpapan. PPRO saat ini telah memiliki Hotel Swiss-Belhotel dan Mall Balikpapan Ocean Square. Hotel ini memiliki ballroom yang bisa menampung sekitar 2,000 orang. Sementara untuk mal menjadi salah satu destinasi hiburan yang dilengkapi dengan pemandangan menghadap ke laut. PPRO optimis untuk bisnis di Balikpapan dikarenakan lokasi yang strategis. Dengan sentimen ini PPRO yakin akan meningkatkan pertumbuhan recurring income.

Sumber: *Kontan*

PGAS Perusahaan Gas Negara Tbk (Target Price: 2,080 – 2,120/Share)



Entry Level: 1,970 – 2,020

Stop Loss: 1,940

Candlestick membentuk inverse head and shoulder mengindikasikan signal reversal tanda pembalikan arah menuju trend uptrend.

BSDE Bumi Serpong Damai Tbk (Target Price: 1,420 – 1,460/Share)



Entry Level: 1,320 – 1,360

Stop Loss: 1,290

Mengalami koreksi dan candlestick membentuk doji. Peluang penguatan masih terbuka melihat volume pelemahan cukup rendah. Menguji support.

ITMG Indo Tambangraya Megah Tbk (Target Price: 13,300 – 13,600/Share)



Entry Level: 12,500 – 12,800

Stop Loss: 12,200

Mengalami koreksi. Indikator stochastic mulai melebar setelah membentuk goldencross di area oversold mengindikasikan potensi penguatan.

Stocks	Call	Buy Date	Entry Range	Call Price	Last	Gain/Loss From Call	Target Price Range	Stop Loss
BSDE	HOLD	23 Aug 2019	1,320 - 1,360	1,350	1,345	-0.37%	1,420 - 1,460	1,290
ASII	HOLD	26 Aug 2019	6,500 - 6,600	6,575	6,550	-0.38%	6,800 - 6,900	6,400
BBRI	HOLD	28 Aug 2019	4,180 - 4,230	4,200	4,220	+0.48%	4,300 - 4,350	4,150
AKRA	BUY	29 Aug 2019	4,230 - 4,280	4,260	4,240	-0.47%	4,450 - 4,500	4,180
ITMG	HOLD	30 Aug 2019	12,500 - 12,800	12,650	12,450	-1.58%	13,300 - 13,600	12,200
PGAS	BUY	3 Sep 2019	1,970 - 2,020	1,995	1,995	+0.00%	2,080 - 2,120	1,940

Notes

BUY	Indikator teknikal menunjukkan signal beli dengan sentimen netral/positif.
Spec BUY	Indikator teknikal menunjukkan signal beli dengan sentimen negatif, atau Indikator teknikal netral dengan sentimen positif.
HOLD	Indikator teknikal netral dan sentimen netral.
SELL	Indikator teknikal menunjukkan signal jual dengan sentimen netral/negatif.

Disclaimer

We have based this document on information obtained from sources we believe to be reliable, but we do not make any representation or warranty nor accept any responsibility or liability as to its accuracy, completeness or correctness. Expressions of opinion contained herein are those of Artha Sekuritas Indonesia only and are subject to change without notice. Any recommendation contained in this document does not have regard to the specific investment objectives, financial situation and the particular needs of any specific addressee. This document is for the information of the addressee only and is not to be taken as substitution for the exercise of judgment by the addressee. This document is not and should not be construed as an offer or a solicitation of an offer to purchase or subscribe or sell any securities.



PT Artha Sekuritas Indonesia

A Member of the Indonesia Stock Exchange

Equity Tower, Lt. 22 E-F

Sudirman Central Business District Lot 9

Jalan Jendral Sudirman Kav 52-53

Jakarta Selatan, 12190

Telephone +(62) (21) 515 2338

Fax +(62) (21) 515 2339

Email cs@arthasekuritas.com

www.arthasekuritas.com