

IHSG: 6,257.40 (-1.05%)



IHSG Statistics

Vol (Mil Lembar): 6,414

Prev: 6,323.47

Value (Rp Miliar): 5,118

Low - High: 6,253 - 6,300 **Frequency: 459,541**

SUMMARY

IHSG ditutup melemah. IHSG ditutup melemah di level **6,257.40 (-1.05%)**, pelemahan didorong oleh Basic-IND (-2.87%) dan Agriculture (-2.85%). IHSG ditutup melemah sejalan dengan pelemahan indeks global dan regional dimana aksi jual investor disebabkan oleh kondisi geopolitik yang memanas antara U.S dan Iran.

Bursa Amerika Serikat ditutup Menguat. Dow Jones ditutup **28,703.38 (+0.24%)**, NASDAQ ditutup **9,071.47 (+0.56%)**, S&P 500 ditutup **3,246.28 (+0.35%)**. Bursa saham US ditutup menguat setelah mengalami penurunan dari aksi jual panik di hari sebelumnya dan awal sesi perdagangan. Investor mulai percaraya diri setelah harga minyak tidak lagi meneruskan penguatan meskipun kondisi geopolitik di timur tengah makin memanas. Meskipun demikian, harga instrumen safe haven masih terus mengalami penguatan seperti emas dan US Treasury. Bursa Asia dibuka menguat, mengikuti pergerakan saham di Wallstreet yang telah mengalami penurunan pada hari senin.

IHSG diprediksi Melemah

Resistance 2 : 6,317











Resistance 1 : 6,287

Support 1 : 6,240

Support 2 : 6,223

IHSG diprediksi melanjutkan pelemahan dimana perhatian investor masih akan tertuju pada perkembangan di Timur Tengah, dimana Iran mundur dari kesepakatan pengayaan uranium serta Trump yang mengancam memberikan sanksi yang berat kepada Iraq jika memaksa U.S menarik pasukannya dari negara tersebut.

Commodity	Last	Change	Change (%)
Gold	1,563.8	-5.390	-0.34%
Silver	18.148	-0.064	-0.35%
Copper	2.787	0.016	0.58%
Nickel	13,808	35.000	0.25%
Oil (WTI)	62.97	-0.890	-1.39%
Brent Oil	68.570	-1.010	-1.45%
Nat Gas	2.154	0.031	1.46%
Coal (ICE)	67.3	-0.250	-0.37%
CPO (Myr)	3,042	-74.000	-2.37%

Country Index	Last	Change	Change (%)
JCI 	6,257.40	-66	-1.04%
NIKKEI 	23,204.86	-452	-1.91%
HSI 	28,226.19	-225	-0.79%
DJIA 	28,703.38	69	0.24%
NASDAQ 	9,071.47	51	0.56%
S&P 500 	3,246.28	11	0.35%
EIDO 	25.62	0.04	0.16%
FTSE 	7,575.34	-47	-0.62%
CAC 40 	6,013.59	-31	-0.51%
DAX 	13,126.99	-92	-0.70%

Major Currencies	Last	Change	Change (%)
USD/IDR	13,940.00	15.000	0.11%
SGD/IDR	10,332.43	18.000	0.17%
USD/JPY	108.42	0.450	0.42%
EUR/USD	1.1195	0.003	0.30%
USD/HKD	7.7716	-0.010	-0.13%
USD/CNY	6.9760	0.011	0.15%

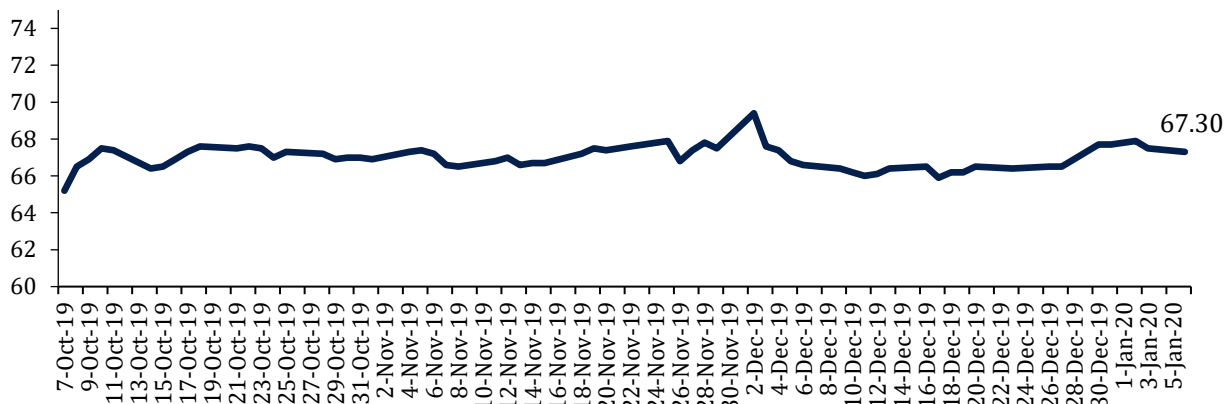
Top Gainers	Last	Change	Change (%)
ANTM	885	35	4.12%
LPPF	4,200	160	3.96%
JPFA	1,570	35	2.28%
PTBA	2730	60	2.25%
ICBP	11,500	250	2.22%

Top Losers	Last	Change	Change (%)
BRPT	1,305	-120	-8.42%
TPIA	9,750	-525	-5.11%
ERAA	1,725	-85	-4.70%
AKRA	3,640	-150	-3.96%
PWON	545	-20	-3.54%

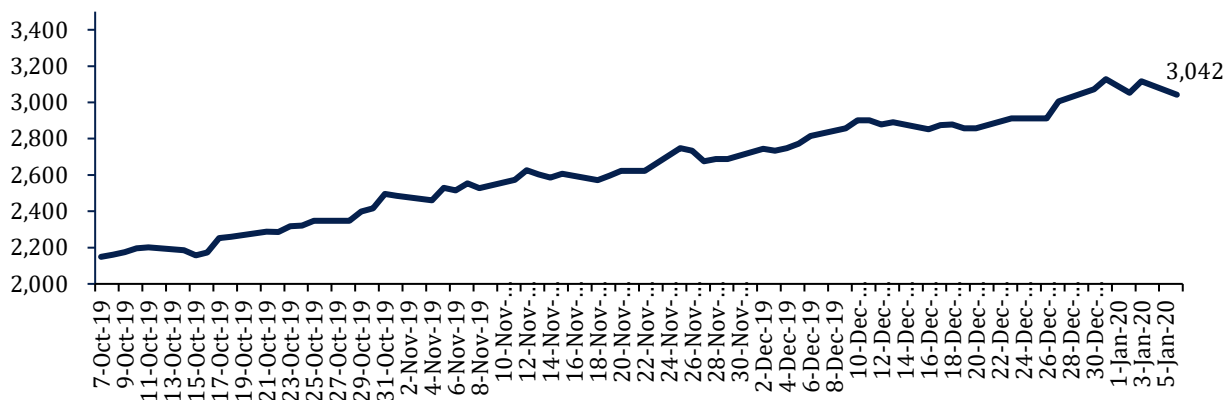
Top Value	Last	Change	Change %
BMRI	7,600	-125	-1.62%
MDKA	1,185	15	1.28%
BBRI	4,370	-50	-1.13%
BBCA	33,675	-325	-0.96%
TLKM	3,960	-20	-0.50%

Commodity Daily Price Movements

NewCastle Coal Spot Price (US\$/MT)



MPOC CPO PRICE (in MYR/MT)



Upcoming Economic Event

Date	Country	Event	Actual	Forecast	Previous
7 Jan 2020	USA	Trade Balance (Nov)		-43.90B	-47.20B
	USA	ISM Non-Manufacturing PMI (Dec)		54.5	53.9
	IDN	Consumer Confidence (Dec)		123.4	124.2
	IDN	Forex Reserve (Dec)		\$127.1B	\$126.6B
8 Jan 2020	USA	Crude Oil Inventories		-3.288M	-11.463M
9 Jan 2020	CHN	CPI (YoY) (Dec)			4.5%
10 Jan 2020	USA	Non-farm Payrolls (Dec)		160K	266K
	USA	Unemployment Rate (Dec)		3.5%	3.5%
	IDN	Retail Sales (YoY) (Nov)		3.5%	3.6%

BBKP 230 (-3.36%) DEBITUR ANUGRAH UTAMA JUAL APARTEMEN UTK BAYAR HUTANG

PT Anugrah Kagum Karya Utama Tbk (AKKI) menjual 470-unit apartemen milik anak usahanya PT Kagum Lokasi Emas (KLE) senilai Rp205 bn. Dana tersebut akan digunakan untuk melunasi hutang kepada BBKP. Penyelesaian utang ini akan berdampak baik juga atas penyelesaian PKPU di KLE. Fasilitas pinjaman ini didapat pada tahun 2015 sebesar Rp150 bn. Pinjaman tersebut digunakan untuk take over dari PT Bank Muamalat Indonesia dan membangun apartemen Grand Asia Afrika yang memiliki jatuh tempo selama 36 bulan dan bunga 14% per tahun.

Sumber: *InvestorDaily*

INDY 1,235 (+0.81%) ANGGARKAN CAPEX US\$ 146 JUTA DI 2020

PT Indika Energy Tbk (INDY) menganggarkan belanja modal atau capex sebesar US\$ 146 juta di tahun 2020. Jumlah tersebut lebih kecil bila dibandingkan anggaran 2019 sebesar US\$ 315 juta. Capex tersebut rencananya sebagian besar akan digunakan untuk operasional PTRO. Anggaran ini menyesuaikan dengan volatilitas dan fluktuasi harga batu bara dan minyak global. Namun INDY optimis kedepan prospek fundamental industri akan membaik.

Sumber: *Kontan*

ACST 1,000 (+0.00%) ANGGARKAN CAPEX Rp 100 MILIAR UNTUK 2020

PT Acset Indonusa Tbk (ACST) menetapkan modal kerja (capex) sebesar Rp 100 miliar sampai Rp150 miliar sepanjang 2020 ini. Sebagian besar dari capex tersebut akan digunakan untuk penambahan alat berat. Untuk target kontrak baru ACST masih akan selektif untuk memilih proyek dan masih akan berfokus pada pengembangan dalam bidang fondasi dan soil improvement.

Sumber: *Kontan*

MAPA 4,900 (+0.00%) MENARGETKAN PERTUMBUHAN 20%

PT Map Aktif Adiperkasa Tbk (MAPA) memproyeksikan pertumbuhan pendapatan di tahun 2020 bertumbuh sebesar 20% didorong oleh penambahan gerai. Untuk diketahui, di 2019 ini MAPA juga menargetkan tingkat pertumbuhan yang sama yakni 20% dimana hingga kuartal III/2019 pertumbuhan pendapatan telah mencapai 18.7% di Rp5.35 triliun. MAPA akan melakukan ekspansi dengan menambah *additional space* sebesar 10% pada tahun ini.

Sumber: *Bisnis*

INALUM BERENCANA MENINGKATKAN KAPASITAS SMELTER ALUMINIUM

PT Inalum (Persero) berencana untuk melakukan *upgrading pot* demi meningkatkan kapasitas fasilitas smelter aluminium di Sumatera Utara. Rencananya, dengan peningkatan kapasitas dan modernisasi ini dapat meningkatkan kapasitas produksi mencapai 280.000 ton aluminium dimana kapasitas saat ini adalah sebesar 250.000 ton aluminium. Dengan modernisasi ini juga, kebutuhan energy listrik bias ditekan dari 14.400 kWh per ton menjadi 13.000 kWh dimana saat ini Inalum mendapatkan pasokan listrik dari dua PLTA dengan total kapasitas sebesar 603 megawatt.

Sumber: *Bisnis*

ANTM Aneka Tambang Tbk (Target Price: 915 - 925/Share)



Entry Level: 850 - 825
Stop Loss: 780

Kenaikan harga didorong oleh volume kuat. Penguatan harga berpotensi berlanjut.

CPIN Charoen Pokphand Indonesia Tbk (Target Price: 7,325 - 7,400/Share)



Entry Level: 6,800 - 6,925
Stop Loss: 6,300

Pergerakan harga masih diatas level support.

SCMA Surya Citra Media Tbk (Target Price: 1,540 – 1,550/Share)



Entry Level: 1,540 – 1,550
Stop Loss: 1,300

Tren harga menunjukkan *higher-high* dan *lower-high*. Terjadi *retracement* pada level *support* utama.

Stocks	Call	Buy Date	Entry Range	Call Price	Last	Gain/Loss From Call	Target Price Range	Stop Loss
BBNI	HOLD	2 Dec 2019	7,450 - 7,500	7,500	7,625	1.67%	8,000 - 8,100	7,400
CTRA	HOLD	3 Dec 2019	1,000 - 1,020	1,020	1,020	0.00%	1,100 - 1,120	980
CPIN	HOLD	27 Dec 2019	6,800 - 6,925	6,925	6,850	-1.08%	7,325 - 7,400	6,300
ANTM	HOLD	6 Jan 2019	850 - 825	850	885	4.12%	915 - 925	780
SCMA	BUY	7 Jan 2019	1,350 - 1,400	1,395	1,395	0.00%	1,540 - 1,550	1,300

Notes

BUY	Indikator teknikal menunjukkan signal beli dengan sentimen netral/positif.
Spec BUY	Indikator teknikal menunjukkan signal beli dengan sentimen netral/negatif, atau Indikator teknikal netral/negatif dengan sentimen positif.
HOLD	Indikator teknikal netral dan sentimen netral.
SELL	Indikator teknikal menunjukkan signal jual dengan sentimen netral/negatif.

Disclaimer

We have based this document on information obtained from sources we believe to be reliable, but we do not make any representation or warranty nor accept any responsibility or liability as to its accuracy, completeness or correctness. Expressions of opinion contained herein are those of Artha Sekuritas Indonesia only and are subject to change without notice. Any recommendation contained in this document does not have regard to the specific investment objectives, financial situation and the particular needs of any specific addressee. This document is for the information of the addressee only and is not to be taken as substitution for the exercise of judgment by the addressee. This document is not and should not be construed as an offer or a solicitation of an offer to purchase or subscribe or sell any securities.



PT Artha Sekuritas Indonesia

A Member of the Indonesia Stock Exchange

Equity Tower, Lt. 22 E-F

Sudirman Central Business District Lot 9

Jalan Jendral Sudirman Kav 52-53

Jakarta Selatan, 12190

Telephone +(62) (21) 515 2338

Fax +(62) (21) 515 2339

Email cs@arthasekuritas.com

www.arthasekuritas.com