

IHSG: 6,325.41 (+0.46%)



IHSG Statistics

Vol (Mil Lembar): 10,332

Prev: 6,296.57

Value (Rp Miliar): 7,775

Low - High: 6,299 - 6,325 **Frequency: 513,111**

SUMMARY

IHSG ditutup menguat. IHSG ditutup menguat di level **6,325.41 (+0.46%)**, penguatan didorong oleh Misc-IND (+2.66%) dan Finance (+1.13%). IHSG ditutup menguat didorong oleh sentiment positif dari kelanjutan negosiasi dagang antara Amerika Serikat dan China yang diyakini akan ditandatangani pada 15 Januari 2020.

Bursa Amerika Serikat ditutup Bercampur. Dow Jones ditutup **28,939.67 (+0.11%)**, NASDAQ ditutup **9,251.33 (-0.24%)**, S&P 500 ditutup **3,283.15 (-0.15%)**. Bursa US ditutup melemah setelah perdagangan berlangsung secara volatile. Harga yang volatile dipengaruhi oleh kecemasan investor menghadapi penandatanganan perjanjian dagang fase 1 dan laporan keuangan full year 2019 dari para emiten. Hingga saat ini perjanjian dagang meskipun terlihat membaik terutama dari penghapusan China dari daftar manipulator mata uang, namun ternyata keputusan Presiden Trump untuk memberikan tarif tambahan masih belum juga dihapuskan dimana 25% tarif untuk barang senilai US\$250 miliar akan tetap berjalan. Bursa Asia dibuka bercampur, menanti penandatanganan perjanjian dagang fase 1 tersebut.

IHSG diprediksi Menguat

Resistance 2 : 6,342











Resistance 1 : 6,334

Support 1 : 6,308

Support 2 : 6,290

IHSG diprediksi menguat. Perhatian investor akan tertuju pada penandatanganan kesepakatan dagang China dan Amerika Serikat. Secara teknikal indikator stochastic mulai menyempit dan membentuk goldencross mengindikasikan adanya potensi penguatan dalam jangka pendek.

Commodity	Last	Change	Change (%)
Gold	1,549.7	4.370	0.28%
Silver	17.843	-0.153	-0.85%
Copper	2.862	0.001	0.03%
Nickel	13,888	-215.000	-1.52%
Oil (WTI)	58.08	0.000	0.00%
Brent Oil	64.440	0.240	0.37%
Nat Gas	2.186	0.004	0.18%
Coal (ICE)	70.8	-1.450	-2.01%
CPO (Myr)	3,005	-87.000	-2.81%

Country Index	Last	Change	Change (%)
JCI 	6,325.41	29	0.46%
NIKKEI 	24,025.17	175	0.73%
HSI 	28,885.14	-70	-0.24%
DJIA 	28,939.67	33	0.11%
NASDAQ 	9,251.33	-23	-0.24%
S&P 500 	3,283.15	-5	-0.15%
EIDO 	26.37	-0.02	-0.08%
FTSE 	7,622.35	5	0.06%
CAC 40 	6,040.89	5	0.08%
DAX 	13,456.49	5	0.04%

Major Currencies	Last	Change	Change (%)
USD/IDR	13,670.00	2.000	0.01%
SGD/IDR	10,140.20	-10.190	-0.10%
USD/JPY	109.85	-0.090	-0.08%
EUR/USD	1.1128	-0.001	-0.06%
USD/HKD	7.7773	0.007	0.08%
USD/CNY	6.8841	-0.010	-0.14%

Top Gainers	Last	Change	Change (%)
ASII	7.175	250	3,61%
JPFA	1.675	55	3,40%
BSDE	1.290	35	2,79%
BRPT	1.240	30	2,48%
SMRA	1.035	25	2,48%

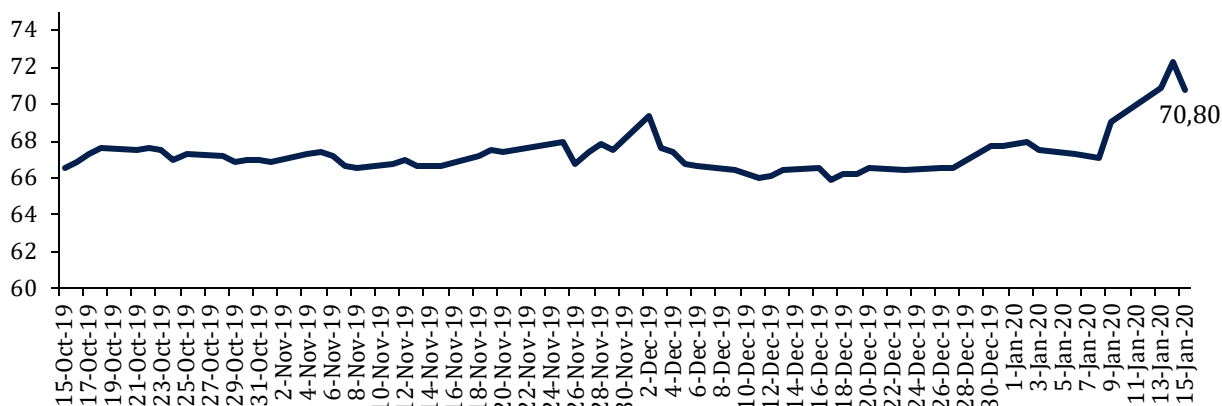
Top Losers	Last	Change	Change (%)
ANTM	850	-20	-2,30%
TLKM	3.950	-80	-1,99%
INDY	1.245	-25	-1,97%
MEDC	855	-15	-1,72%
AKRA	3.540	-60	-1,67%

Top Value	Last	Change	Change %
BBRI	4.570	60	1,33%
BBCA	34.350	625	1,85%
BMRI	7.750	25	0,32%
TLKM	3.950	-80	-1,99%
ASII	7.175	250	3,61%

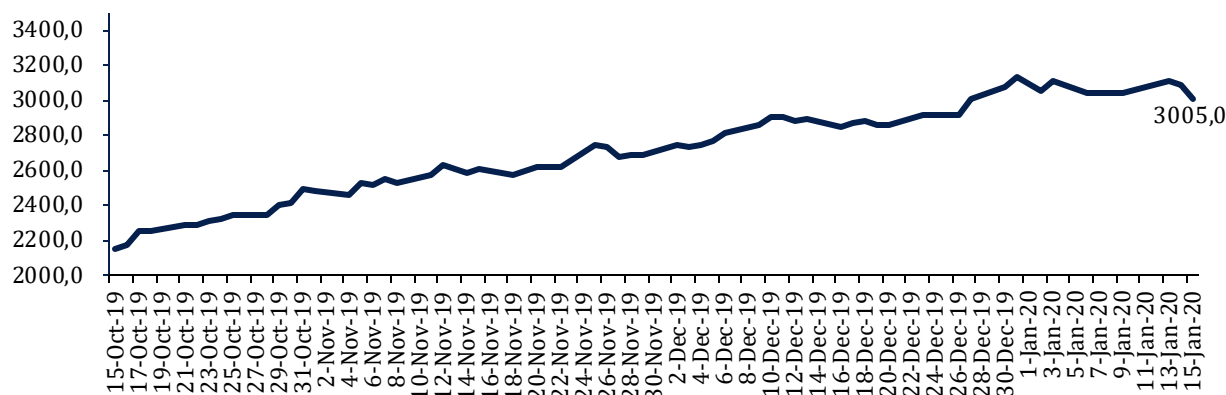
Contact: Research@arthasekuritas.com

Commodity Daily Price Movements

NewCastle Coal Spot Price (US\$/MT)



MPOC CPO PRICE (in MYR/MT)



Upcoming Economic Event

Date	Country	Event	Actual	Forecast	Previous
14 Jan 2020	CHN	Trade Balance (USD)	46.79		38.73B
	USA	CPI (YoY) (Dec)	2.3%	2.1%	2.1%
15 Jan 2020	IDN	Trade Balance (Dec)			-1.33B
	USA	Crude Oil Inventories			1.164M
16 Jan 2020	USA	Retail Sales (YoY) (Dec)			3.35%
17 Jan 2020	CHN	GDP YTD (YoY) (Q4)			6.2%
	IDN	Motorbike Sales (YoY)			-8.30%

ELSA 304 (-2.56%) ALOKASIKAN CAPEX RP1 TRILIUN

PT Elnusa Tbk (ELSA) di tahun 2020 menganggarkan belanja modal sebesar Rp1 triliun, atau sama dengan anggaran pada tahun 2019 lalu dimana pendanaan akan berasal dari kas internal, pinjaman bank dan sumber pendanaan lainnya. Anggaran belanja modal ini utamanya akan digunakan untuk memperkuat bisnis hulu dan hilir, dimana pada segmen jasa hulu migas ELSA akan meningkatkan aktivitas jasa survei seismik dan pengelolaan lapangan minyak pada beberapa proyek besar yang saat ini tengah dikerjakan seperti di Tuban dan Sulawesi Tengah. Pada bisnis hilir, ELSA akan merevitalisasi beberapa depo.

Source: Bisnis

PTPP 1,695 (-0.29%) TERPENGARUH PENERAPAN PSAK 72

PT Pembangunan Perumahan (Persero) Tbk (PTPP) berpendapat bahwa penerapan PSAK 72 terkait dengan pendapatan dari kontrak dengan pelanggan berdampak pada kinerja perusahaan di 2020 dimana manajemen akan berat bagi PTPP untuk dapat tumbuh double digit. Hal ini disebabkan oleh portofolio PTPP yang mayoritas merupakan properti high-rise dimana setelah pemberlakuan PSAK 72 pada awal tahun ini, pembukuan penjualan hanya dapat diakui setelah pembangunan sepenuhnya selesai. Kedepannya, PTPP akan melakukan shifting bisnis dan memperbanyak proyek landed house untuk memitigasi fluktuasi pengakuan pendapatan.

Sumber: *Bisnis*

TLKM 3,950 (-1.98%) INVESTASI DI START UP ROAMBEE

PT Telkomsel, anak usaha dari PT Telekomunikasi Indonesia Tbk melalui anak usaha unit venturanya MDI Ventures mengumumkan pendanaan seri B1 untuk Roambee, startup penyedia layanan di bidang logistik dan pemantauan aset berbasis internet of things (IoT) asal Amerika Serikat. Perusahaan startup tersebut dapat bersinergi dengan Telkomsel melalui peluang inovasi baru untuk menghadirkan teknologi IoT yang lebih matang di Indonesia. Telkomsel akan bekerjasama dengan Roambee untuk memanfaatkan ekosistem Telkomsel yang lengkap seperti jangkauan infrastruktur telekomunikasi masa depan serta jaringan sales enterprise yang luas.

Sumber: *Investor Daily*

WIKA 2,150 (-0.92%) KONTRAK BARU 2019 DIBAWAH TARGET

PT Wijaya Karya Tbk (WIKA) yang sepanjang tahun lalu hanya mendapat kontrak baru sebesar Rp 42 triliun. Nilai kontrak baru di tahun lalu sejatinya masih jauh bila dibandingkan target 2019 yang sebesar Rp 61 triliun. Selain itu, WIKA optimistis proyek yang belum didapatkan di tahun lalu akan carry over di tahun ini. Sehingga, WIKA memasang target kontrak baru 2020 sebanyak Rp 65 triliun.

Sumber: *Kontan*

TBIG 1,135 (-1.30%) TAWARKAN SURAT UTANG US\$ 350 JUTA

PT Tower Bersama Infrastructure Tbk (TBIG) telah menetapkan penawaran surat utang dengan jumlah keseluruhan sebesar US\$350 juta dengan tingkat suku bunga 4,25% Surat Utang Tanpa Jaminan yang didahulukan Jatuh Tempo 2025 (Surat Utang 2025). TBIG berencana menggunakan dana yang diperoleh tersebut untuk membayar seluruh jumlah saldo terutang dari fasilitas pinjaman revolving sebesar US\$300 juta (Fasilitas B) dan membayar sebagian dari fasilitas pinjaman revolving sebesar US\$200 juta (Fasilitas RLF tahun 2017).

Sumber: *IQplus*

WIKA Wijaya Karya Tbk (Target Price: 2,200 – 2,250/Share)



Entry Level: 2,120 – 2,150
Stop Loss: 2,080

Mengalami koreksi dengan volume yang cukup rendah.

PTBA Bukit Asam Tbk (Target Price: 2,900 – 2,950/Share)



Entry Level: 2,760 – 2,800
Stop Loss: 2,720

Mengalami koreksi setelah breakout resistance.

TOWR Sarana Menara Nusantara Tbk (Target Price: 850 - 870/Share)



Entry Level: 790 - 810

Stop Loss: 770

Bergerak di sekitar area support dalam trend konsolidasi jangka pendek.

Stocks	Call	Buy Date	Entry Range	Call Price	Last	Gain/Loss From Call	Target Price Range	Stop Loss
BBNI	HOLD	2 Dec 2019	7,450 - 7,500	7,500	7.800	+4,00%	8,000 - 8,100	7,700
CTRA	HOLD	3 Dec 2019	1,000 - 1,020	1,020	1.065	+4,41%	1,100 - 1,120	980
ANTM	HOLD	6 Jan 2019	850 - 825	850	850	+0,00%	915 - 925	780
WIKA	HOLD	10 Jan 2019	2,120 - 2,150	2,140	2.150	+0,47%	2,200 - 2,250	2.080
PTBA	BUY	15 Jan 2019	2,760 - 2,800	2,790	2.790	+0,00%	2,900 - 2,950	2,720
TOWR	BUY	15 Jan 2019	790 - 810	800	800	+0,00%	850 - 870	770

Notes

BUY	Indikator teknikal menunjukkan signal beli dengan sentimen netral/positif.
Spec BUY	Indikator teknikal menunjukkan signal beli dengan sentimen netral/negatif, atau Indikator teknikal netral/negatif dengan sentimen positif.
HOLD	Indikator teknikal netral dan sentimen netral.
SELL	Indikator teknikal menunjukkan signal jual dengan sentimen netral/negatif.

Disclaimer

We have based this document on information obtained from sources we believe to be reliable, but we do not make any representation or warranty nor accept any responsibility or liability as to its accuracy, completeness or correctness. Expressions of opinion contained herein are those of Artha Sekuritas Indonesia only and are subject to change without notice. Any recommendation contained in this document does not have regard to the specific investment objectives, financial situation and the particular needs of any specific addressee. This document is for the information of the addressee only and is not to be taken as substitution for the exercise of judgment by the addressee. This document is not and should not be construed as an offer or a solicitation of an offer to purchase or subscribe or sell any securities.



PT Artha Sekuritas Indonesia

A Member of the Indonesia Stock Exchange

Equity Tower, Lt. 22 E-F

Sudirman Central Business District Lot 9

Jalan Jendral Sudirman Kav 52-53

Jakarta Selatan, 12190

Telephone +(62) (21) 515 2338

Fax +(62) (21) 515 2339

Email cs@arthasekuritas.com

www.arthasekuritas.com