

IHSG: 5,978.51 (+0.95%)



IHSG Statistics

Vol (Mil Lembar): 6,166

Prev: 5,922.34

Value (Rp Miliar): 7,267

Low - High: 5,924 - 5,979

Frequency: 433,261

SUMMARY

IHSG ditutup menguat. IHSG ditutup menguat di level **5,978.51 (+0.95%)**, penguatan didorong oleh Agriculture **(+3.87%)** dan Basic-IND **(+2.29%)**. IHSG ditutup menguat setelah melemah beberapa hari terakhir. Kekhawatiran dari penyebaran coronavirus sementara dilupakan. Data GDP Indonesia secara tahunan tercatat di level 5.02% dibawah ekspektasi.

Bursa Amerika Serikat ditutup Menguat. Dow Jones ditutup **29,290.63 (+1.68%)**, NASDAQ ditutup **9,508.68 (+0.43%)**, S&P 500 ditutup **3,334.69 (+1.13%)**. Bursa saham US ditutup menguat meskipun ketidakpastian terhadap coronavirus masih berlanjut. Investor menilai pertumbuhan kasus coronavirus mulai melambat dan juga adanya laporan dari Reuters menyatakan bahwa tim riset di Universitas Zhejiang telah menemukan obat yang cukup efektif untuk melawan coronavirus. Hal tersebut meredakan ketakutan terhadap coronavirus yang berdampak pada harga saham pekan lalu.

IHSG diprediksi Menguat

Resistance 2 : 6,016











Resistance 1 : 5,997

Support 1 : 5,942

Support 2 : 5,906

IHSG diprediksi menguat. Secara teknikal candlestick ditutup membentuk higher high dan higher low, indikator stochastic membentuk goldencross di area oversold mengindikasikan adanya potensi untuk melanjutkan penguatan dalam jangka pendek. Namun pergerakan diperkirakan masih terbatas diakibatkan minimnya sentimen positif.

Commodity	Last	Change	Change (%)
Gold	1,556.2	2.020	0.13%
Silver	17.602	0.041	0.23%
Copper	2.586	0.044	1.73%
Nickel	13,208	262.500	2.03%
Oil (WTI)	51.22	1.610	3.25%
Brent Oil	55.580	1.620	3.00%
Nat Gas	1.874	0.002	0.11%
Coal (ICE)	69.3	0.750	1.09%
CPO (Myr)	2,804	136.000	5.10%

Country Index	Last	Change	Change (%)
JCI 	5,978.51	56	0.95%
NIKKEI 	23,319.56	235	1.02%
HSI 	26,786.74	111	0.42%
DJIA 	29,290.85	483	1.68%
NASDAQ 	9,508.68	41	0.43%
S&P 500 	3,334.69	37	1.13%
EIDO 	24.89	0.41	1.67%
FTSE 	7,482.48	43	0.57%
CAC 40 	5,985.40	50	0.85%
DAX 	13,478.33	197	1.48%

Major Currencies	Last	Change	Change (%)
USD/IDR	13,675.00	-35.000	-0.26%
SGD/IDR	9,904.40	-101.800	-1.02%
USD/JPY	109.83	0.300	0.27%
EUR/USD	1.1001	-0.004	-0.39%
USD/HKD	7.7638	-0.002	-0.02%
USD/CNY	6.9738	-0.025	-0.35%

Top Gainers	Last	Change	Change (%)
CPIN	6,775	525	8.40%
INTP	17,875	1025	6.08%
LPPF	3,160	180	6.04%
PTBA	2,320	90	4.04%
ADRO	1,315	45	3.54%

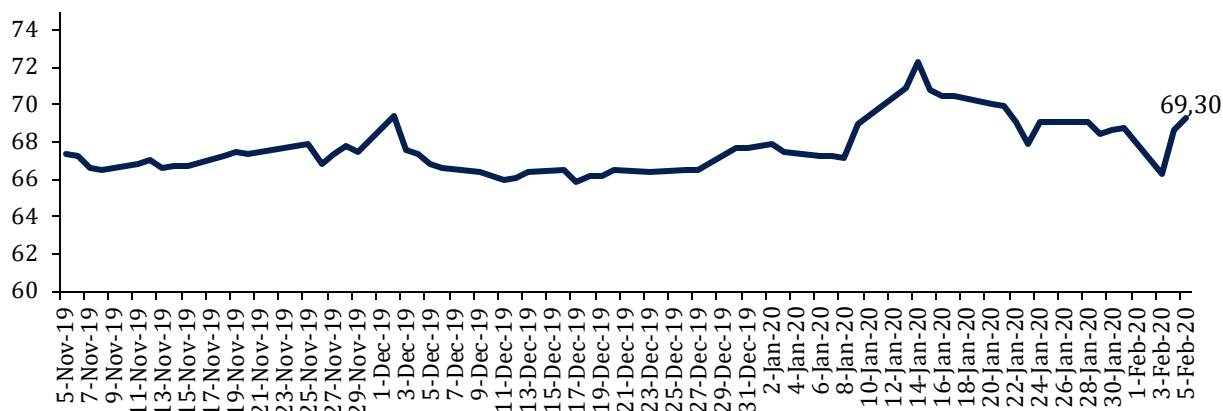
Top Losers	Last	Change	Change (%)
PGAS	1,475	-45	-2.96%
BBTN	1,805	-35	-1.90%
HMSP	2,040	-30	-1.45%
ICBP	11,500	-100	-0.86%
ANTM	725	-5	-0.68%

Top Value	Last	Change	Change %
BBCA	33,650	650	1.97%
BMRI	7,700	175	2.33%
BBRI	4,560	0	0.00%
PGAS	1,475	-45	-2.96%
TLKM	3,770	10	0.27%

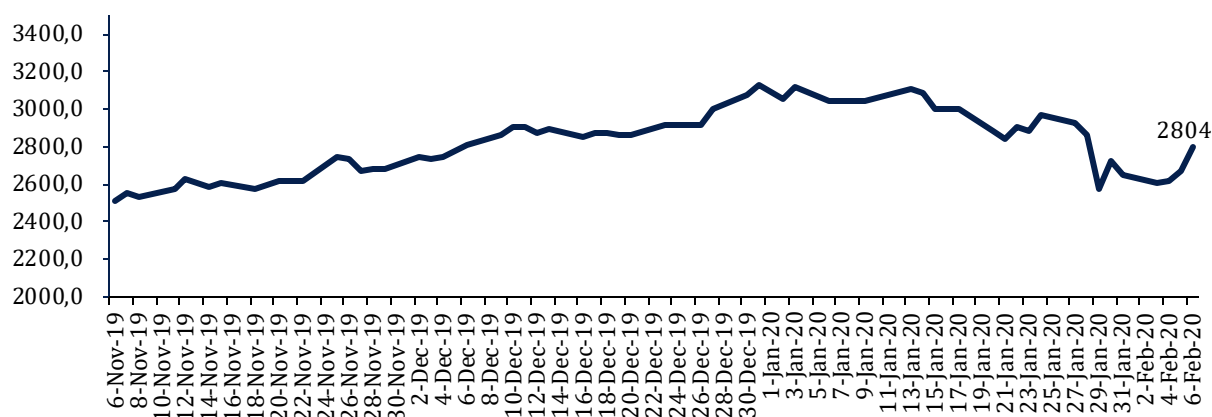
Contact: Research@arthasekuritas.com

Commodity Daily Price Movements

NewCastle Coal Spot Price (US\$/MT)



MPOC CPO PRICE (in MYR/MT)



Upcoming Economic Event

Date	Country	Event	Actual	Forecast	Previous
3 Feb 2020	IDN	Nikkei Manufacturing PMI (Jan)	49.3		49.5
	IDN	Inflation (YoY)	2.68%		2.72%
5 Feb 2020	CHN	Caixin Services PMI (Jan)	51.8	52.6	52.5
	IDN	GDP Annual	5.02%	5.03%	5.17%
	USA	Trade Balance (Dec)	-48.90B	-48.00B	-43.10B
	USA	Crude Oil Inventories	3.355M		3.548M
7 Feb 2020	CHN	Trade Balance (USD)			46.79B
	IDN	FX Reserves (USD)			129.20B
	USA	Nonfarm Payrolls (Jan)		161K	145K

TPIA 8,725 (-0.29%) AKAN MELAKUKAN RIGHT ISSUE

PT Chandra Asri Petrochemical Tbk (TPIA) akan segera menggalang dana melalui right issue dengan menerbitkan sebanyak-banyaknya 7,1 miliar saham dengan harga nominal Rp200 per saham. Keputusan ini telah disetujui oleh para pemegang saham melalui RUPSLB pada 5 Februari 2020. Rencana raihan dana dari right issue ini akan digunakan untuk mendanai proyek kompleks petrokimia baru yakni CAP II dimana kebutuhan dana pembangunan tersebut diproyeksi sebesar US\$4-5 miliar.

Source: *Bisnis*

WIKA 1,960 (+1.29%) MENARGETKAN PERTUMBUHAN KONTRAK BARU 50%

PT Wijaya Karya (Persero) Tbk (WIKA) menargetkan raihan kontrak baru di 2020 tumbuh 50% dibandingkan dengan perolehan pada tahun 2019 yang tercatat sebesar Rp41,5 triliun, atau setara dengan Rp62,4 triliun. Untuk pendapatan, WIKA menargetkan pertumbuhan sebesar 26% dengan pertumbuhan laba bersih di 18%. Target pertumbuhan ini didukung oleh potensi perolehan kontrak besar yang akan didapatkan baik dari domestik maupun luar negeri.

Sumber: *Bisnis*

BOGA 1,570 (+0.00%) ANGGARKAN CAPEX Rp 100 MILIAR DI TAHUN 2020

PT Bintang Oto Global Tbk (BOGA) berencana menambah tiga hingga empat dealer baru sepanjang tahun 2020. Penambahan diler baru ini masih berada wilayah Pulau Jawa dan Bali. Untuk itu BOGA mengalokasikan capex sebesar Rp 100 miliar. Untuk tahun 2020, BOGA menargetkan pertumbuhan volume penjualan hingga +6% YoY dan laba bersih naik +5% YoY.

Sumber: *Kontan*

AUTO 1,180 (-0.42%) MENGALOKASIKAN CAPEX HINGGA Rp 1 Tn UNTUK TAHUN 2020

PT Astra Otoparts Tbk (AUTO) mengalokasikan capex sebesar Rp 500 miliar – Rp 1 triliun untuk mengembangkan bisnisnya pada tahun 2020. Dana tersebut akan berasal dari kas internal perusahaan. Capex ini akan digunakan untuk modal persiapan berbagai produksi komponen otomotif model baru, keperluan otomasi, hingga restore capacity. Saat ini AUTO tengah mengimplementasikan otomasi untuk meningkatkan produktivitas sejalan dengan arahan pemerintah. Selain itu, AUTO juga terus mendukung perkembangan berbagai produk baru yang dikeluarkan APM.

Sumber: *Kontan*

META 202 (+12.22%) IKUT KONSORSIUM GARAP TOL PRAKARSA ULUJAMI – JATI ASIH

PT Nusantara Infrastructure Tbk (META) bersama dengan PT Adhi Karya Tbk, PT Acset Indonusa Tbk dan PT Triputra Utama Selaras membentuk konsorsium dengan nama Jakarta Metro Expressway (JMEX). JMEX memperoleh izin prakarsa pada 21 Januari 2020 untuk mengusulkan pembangunan jalan tol prakarsa ruas ulujami-Jati asih sepanjang 22 kilometer dengan nilai investasi Rp21,5 triliun. Melalui proyek ini diharapkan ada kenaikan yang cukup signifikan bagi kinerja META.

Sumber: *IQplus*

SSIA Surya Semesta Internusa Tbk (Target Price: 710 – 730 /Share)



Entry Level: 660 – 680

Stop Loss: 640

Mulai menguat, uji resistance terdekat. Indikator stochastic mulai melebar setelah membentuk goldencross.

ISAT Indosat Tbk (Target Price: 2,550 – 2,600/Share)



Entry Level: 2,370 – 2,420

Stop Loss: 2,330

Membentuk pola double bottom dan menguat didukung volume yang cukup tinggi dan stochastic yang membentuk goldencross mengindikasikan akan melanjutkan penguatan.

MEDC Medco Energi International Tbk (Target Price: 770 – 800 /Share)



Entry Level: 690 – 720

Stop Loss: 670

Mulai menguat setelah rebound di sekitar area support didukung stochastic yang membentuk goldencross mengindikasikan akan melanjutkan penguatan.

Stocks	Call	Buy Date	Entry Range	Call Price	Last	Gain/Loss From Call	Target Price Range	Stop Loss
TOWR	HOLD	15 Jan 2020	790 - 810	800	855	+6.88%	850 - 870	770
SSIA	HOLD	4 Feb 2020	660 - 680	670	685	+2.24%	710 - 730	640
SCMA	BUY	5 Feb 2020	1,400 - 1,420	1,415	1,415	+0.00%	1,500 - 1,530	1,380
ISAT	BUY	6 Feb 2020	2,370 - 2,420	2,400	2,400	+0.00%	2,550 - 2,600	2,330
MEDC	BUY	6 Feb 2020	690 - 720	710	710	+0.00%	770 - 800	670

Notes

BUY	Indikator teknikal menunjukkan signal beli dengan sentimen netral/positif.
Spec BUY	Indikator teknikal menunjukkan signal beli dengan sentimen netral/negatif, atau Indikator teknikal netral/negatif dengan sentimen positif.
HOLD	Indikator teknikal netral dan sentimen netral.
SELL	Indikator teknikal menunjukkan signal jual dengan sentimen netral/negatif.

Disclaimer

We have based this document on information obtained from sources we believe to be reliable, but we do not make any representation or warranty nor accept any responsibility or liability as to its accuracy, completeness or correctness. Expressions of opinion contained herein are those of Artha Sekuritas Indonesia only and are subject to change without notice. Any recommendation contained in this document does not have regard to the specific investment objectives, financial situation and the particular needs of any specific addressee. This document is for the information of the addressee only and is not to be taken as substitution for the exercise of judgment by the addressee. This document is not and should not be construed as an offer or a solicitation of an offer to purchase or subscribe or sell any securities.



PT Artha Sekuritas Indonesia

A Member of the Indonesia Stock Exchange

Equity Tower, Lt. 22 E-F

Sudirman Central Business District Lot 9

Jalan Jendral Sudirman Kav 52-53

Jakarta Selatan, 12190

Telephone +(62) (21) 515 2338

Fax +(62) (21) 515 2339

Email cs@arthasekuritas.com

www.arthasekuritas.com