

IHSG: 5,954.39 (+0.04%)



IHSG Statistics

Vol (Mil Lembar): 5,537

Prev: 5,952.08

Value (Rp Miliar): 4,813

Low - High: 5,945 - 5,979 **Frequency: 388,590**

SUMMARY

IHSG ditutup menguat. IHSG ditutup menguat di level **5,954.39 (+0.04%)**, penguatan didorong oleh Mining **(+0.64%)** dan Agriculture **(+0.47%)**. IHSG ditutup menguat namun pergerakan masih sangat terbatas diakibatkan oleh minimnya sentimen. Data retail sales Indonesia tercatat turun ke level -0.5%.

Bursa Amerika Serikat ditutup Menguat. Dow Jones ditutup **29,276.34 (-0.00%)**, NASDAQ ditutup **9,638.94 (+0.11%)**, S&P 500 ditutup **3,357.75 (+0.17%)**. Bursa saham US ditutup menguat namun tipis. Investor masih mencerna koemntar dari Federal Reserve Chairman Jerome Powell yang mengatakan bahwa bank sentral saat ini sangat memonitor situasi Coronavirus secara mendalam untuk mengukur potensi kerusakan secara ekonomi terhadap China dan global. Hal ini disebabkan oleh ekonomi China yang sudah 4 kali lebih besar dibandingkan saat China terjangkit SARS di beberapa waktu lalu. Bursa saham Asia dibuka menguat, namun investor masih was-was terhadap perkembangan coronavirus.

IHSG diprediksi Melemah

Resistance 2 : 5,995











Resistance 1 : 5,974

Support 1 : 5,939

Support 2 : 5,925

IHSG diprediksi melemah. Secara teknikal candlestick membentuk doji dengan volume yang rendah, secara stochastic rentang pelemahan sudah terbatas di area oversold. Namun saat ini masih minim sentimen pendorong terutama dari dalam negeri.

Commodity	Last	Change	Change (%)
Gold	1,567.2	-4.900	-0.31%
Silver	17.608	-0.177	-1.00%
Copper	2.587	0.037	1.45%
Nickel	13,120	197.500	1.53%
Oil (WTI)	50.12	0.550	1.11%
Brent Oil	54.260	0.990	1.86%
Nat Gas	1.796	0.030	1.70%
Coal (ICE)	69.0	0.850	1.25%
CPO (Myr)	2,695	-59.000	-2.14%

Country Index	Last	Change	Change (%)
JCI 	5,954.40	2	0.04%
NIKKEI 	23,685.98	-142	-0.60%
HSI 	27,583.88	343	1.26%
DJIA 	29,276.34	0	0.00%
NASDAQ 	9,638.94	11	0.11%
S&P 500 	3,357.75	6	0.17%
EIDO 	24.62	0.08	0.33%
FTSE 	7,499.44	53	0.71%
CAC 40 	6,054.76	39	0.65%
DAX 	13,627.84	134	0.99%

Major Currencies	Last	Change	Change (%)
USD/IDR	13,665.00	-10.000	-0.07%
SGD/IDR	9,857.17	2.170	0.02%
USD/JPY	109.84	0.090	0.08%
EUR/USD	1.0920	0.001	0.08%
USD/HKD	7.7654	-0.001	-0.01%
USD/CNY	6.9660	-0.018	-0.26%

Top Gainers	Last	Change	Change (%)
BTPS	4,850	340	7.54%
SCMA	1,405	45	3.31%
MEDC	710	20	2.90%
LPPF	3,300	90	2.80%
ADRO	1,315	35	2.73%

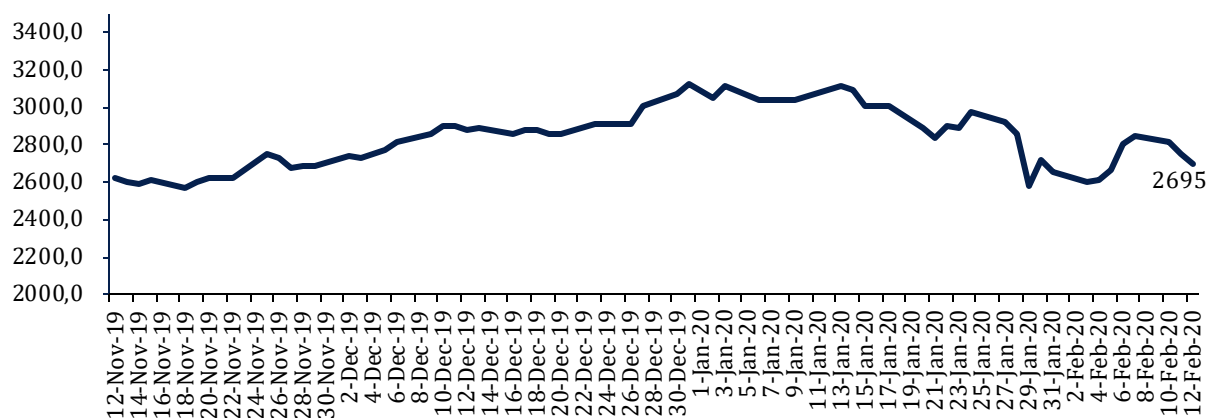
Top Losers	Last	Change	Change (%)
TKIM	8,275	-225	-2.65%
SMGR	12,025	-275	-2.24%
BBTN	1,800	-35	-1.91%
ASII	6,100	-100	-1.61%
UNTR	18,025	-250	-1.37%

Top Value	Last	Change	Change %
BBCA	33,900	-25	-0.07%
BBRI	4,510	10	0.22%
BMRI	7,775	50	0.65%
ASII	6,100	-100	-1.61%
TLKM	3,790	-20	-0.52%

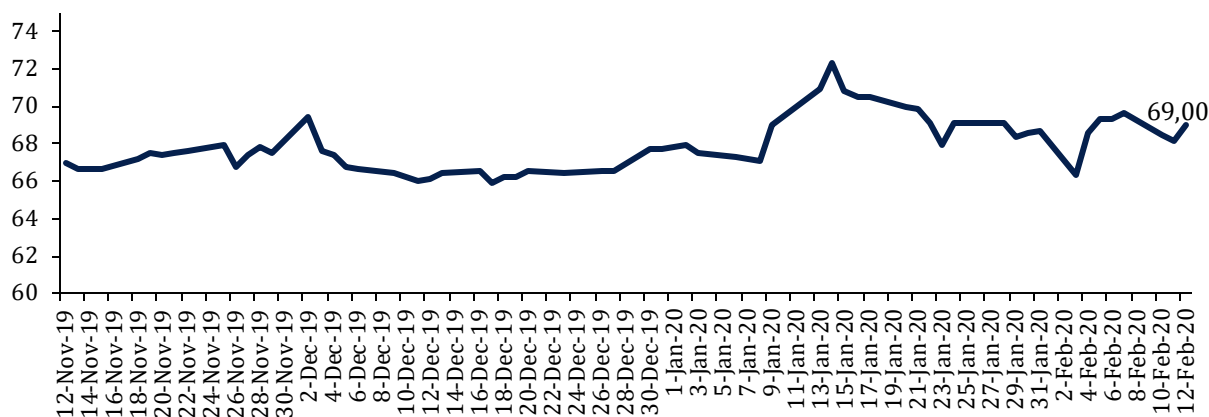
Contact: Research@arthasekuritas.com

Commodity Daily Price Movements

MPOC CPO PRICE (in MYR/MT)



NewCastle Coal Spot Price (US\$/MT)



Upcoming Economic Event

Date	Country	Event	Actual	Forecast	Previous
11 Feb 2020	IDN	Retail Sales (YoY)	-0.5%		1.3%
	USA	Fed Chair Powell Testifies			
12 Feb 2020	USA	Crude Oil Inventories			3.355M
14 Feb 2020	USA	Retail Sales (YoY) (Jan)			5.82%

INCO 3,290 (+0.92%) MENARGETKAN VOLUME PRODUKSI STAGNAN

PT Vale Indonesia Tbk (INCO) pada tahun 2020 menargetkan volume produksi sebesar 71,000 hingga 73,000 ton. Target ini tidak berbeda jauh dari capaian tahun 2019 lalu yang tercatat sebesar 71,025 ton. Untuk diketahui, realisasi produksi tahun 2019 kemarin tercatat lebih rendah 5% YoY dibandingkan dengan tahun sebelumnya yang tercatat sebesar 74,706 ton dimana hal ini disebabkan oleh adanya revitalisasi PLTA Larona Kanal Lining.

Source: *Bisnis*

UNTR 18,025 (-1.37%) AKAN MENGANDALKAN DIVERSIFIKASI USAHA

PT United Tractors Tbk (UNTR) akan memperkuat diversifikasi usaha seiring dengan harga batubara thermal yang masih rendah. UNTR saat ini tengah mempercepat penyelesaian PLTU Jawa 4 di Jepara yang berkapasitas 2x1.000 megawatt dimana per 2019 penyelesaian proyek telah mencapai 88% dan diharapkan beroperasi di 2021. Sedangkan untuk bisnis komoditas, UNTR mengharapkan kontribusi yang lebih besar dari penambangan emas seiring kenaikan harga komoditas tersebut, meskipun pada tahun ini target produksi emas lebih rendah 10% YoY di 360.000 oz disebabkan oleh kegiatan penambangan pada lapisan yang lebih dalam.

Sumber: *Bisnis*

TOWR 875 (+0.00%) BELI 1,728 MENARA EXCL SENILAI Rp 2.248 Tn

PT Sarana Menara Nusantara Tbk (TOWR) melalui anak usaha PT Profesional Telekomunikasi Indonesia (Protelindo) telah menandatangani perjanjian jual beli dan sewa menara dengan PT XL Axiata Tbk pada 7 Februari 2020. Penandatanganan transaksi ini merupakan bagian dari proses tender atas penjualan 2,782 menara telekomunikasi XL Axiata. Protelindo telah ditetapkan oleh XL Axiata sebagai pemenang tender 1.728 menara telekomunikasi dengan nilai transaksi Rp2,248 triliun. Penyelesaian transaksi akan selesai pada akhir triwulan pertama tahun 2020.

Sumber: *IQplus*

SMGR 12,025 (-2.23%) ALOKASIKAN CAPEX Rp 2 Tn

PT Semen Indonesia Tbk (SMGR) berencana untuk mengalokasikan capex hingga Rp 2 triliun tahun ini. SMGR akan menutup kebutuhan dana belanja modal dari kas internal. SMGR akan menggunakan capex ini untuk perawatan berkala dan untuk pengembangan produk hilir. SMGR saat ini melihat industry semen masih bermasalah dikarenakan oversupply. Kedepan SMGR tidak akan hanya berfokus sebagai produsen semen tetapi juga menjadi penyedia bahan bangunan yang inovatif dan bernilai tambah.

Sumber: *Kontan*

BBTN 1,800 (-1.90%) PERBAIKI AKTIVA PERSEROAN, GANDENG KEJAKSAAN AGUNG

PT Bank Tabungan Negara Tbk (BBTN) menggandeng Kejaksaan Agung dalam penyelesaian masalah hukum bidang perdata dan tata usaha negara. Kerja sama dengan kejakugung meliputi bantuan hukum, pertimbangan hukum dan tindakan hukum lainnya. Dengan demikian, BBN berharap untuk meningkatkan efektivitas penanganan dan/atau penyelesaian masalah hukum dalam bidang perdata dan tata usaha negara. Sehingga Bank BTN mampu mencapai tujuannya untuk memperbaiki kualitas kredit terutama terkait aset yang harus ditagih.

Sumber: *InvestorDaily*

PTPP PP Tbk (Target Price: 1,550 – 1,600/Share)



Entry Level: 1,420 – 1,470
Stop Loss: 1,400

Mengalami koreksi namun tertahan di sekitar area support.

SCMA Surya Citra Media Tbk (Target Price: 1,500 – 1,520/Share)



Entry Level: 1,390 – 1,410
Stop Loss: 1,370

Mulai menguat setelah rebound di level support dan indikator stochastic bergerak membentuk goldencross mengindikasikan potensi penguatan.

MEDC Medco Energi International Tbk (Target Price: 770 – 800 /Share)



Entry Level: 690 – 720

Stop Loss: 670

Mengalami koreksi namun tertahan di sekitar area support.

Stocks	Call	Buy Date	Entry Range	Call Price	Last	Gain/Loss From Call	Target Price Range	Stop Loss
TOWR	HOLD	15 Jan 2020	790 - 810	800	875	+9.38%	920 - 950	850
SSIA	HOLD	4 Feb 2020	660 - 680	670	700	+4.48%	710 - 730	640
MEDC	HOLD	6 Feb 2020	690 - 720	710	710	+0.00%	770 - 800	670
PTPP	HOLD	7 Feb 2020	1,420 - 1,470	1,450	1,440	-0.69%	1,550 - 1,600	1,400
SCMA	BUY	12 Feb 2020	1,390 - 1,410	1,405	1,405	+0.00%	1,500 - 1,520	1,370

Notes

BUY	Indikator teknikal menunjukkan signal beli dengan sentimen netral/positif.
Spec BUY	Indikator teknikal menunjukkan signal beli dengan sentimen netral/negatif, atau Indikator teknikal netral/negatif dengan sentimen positif.
HOLD	Indikator teknikal netral dan sentimen netral.
SELL	Indikator teknikal menunjukkan signal jual dengan sentimen netral/negatif.

Disclaimer

We have based this document on information obtained from sources we believe to be reliable, but we do not make any representation or warranty nor accept any responsibility or liability as to its accuracy, completeness or correctness. Expressions of opinion contained herein are those of Artha Sekuritas Indonesia only and are subject to change without notice. Any recommendation contained in this document does not have regard to the specific investment objectives, financial situation and the particular needs of any specific addressee. This document is for the information of the addressee only and is not to be taken as substitution for the exercise of judgment by the addressee. This document is not and should not be construed as an offer or a solicitation of an offer to purchase or subscribe or sell any securities.



PT Artha Sekuritas Indonesia

A Member of the Indonesia Stock Exchange

Equity Tower, Lt. 22 E-F

Sudirman Central Business District Lot 9

Jalan Jendral Sudirman Kav 52-53

Jakarta Selatan, 12190

Telephone +(62) (21) 515 2338

Fax +(62) (21) 515 2339

Email cs@arthasekuritas.com

www.arthasekuritas.com