

IHSG: 4,317.96 (-3.11%)



IHSG Statistics

Vol (Mil Lembar): 8,434

Prev: 4,456.75

Value (Rp Miliar): 8,078

Low - High: 4,285 - 4,474 **Frequency: 467,444**

SUMMARY

IHSG ditutup melemah. IHSG ditutup melemah di level **4,317.96 (-3.11%)**, pelemahan didorong oleh Infrastructure (-3.85%) dan Consumer (-3.77%). IHSG ditutup melemah seiring pelemahan bursa regional Asia. Pelemahan masih dibayangi oleh kekhawatiran terhadap penyebaran virus corona terutama dari dalam negeri.

Bursa Amerika Serikat ditutup Melemah. Dow Jones ditutup **19,898.92 (-6.30%)**, NASDAQ ditutup **6,989.84 (-4.70%)**, S&P 500 ditutup **2,398.12 (-5.18%)**. Bursa saham US ditutup melemah tajam. Investor masih terus memberikan tekanan jual dari meningkatnya kasus Covid19 terutama di dalam US dan di negara lainnya. Terlihat respon dari investor terhadap hasil voting senat terhadap rencana bantuan dana langsung untuk penanggulangan dampak buruk dari Covid19 menahan perlemahan pada menit terakhir perdagangan bursa di US. Bursa saham di Asia dibuka menguat setelah ECB mengumumkan US\$821 miliar paket stimulus untuk menahan kondisi ekonomi di Eropa. Tentunya sentimen positif ini akan terus dikaji seiring dengan perkembangan Covid19 di dalam Eropa sendiri.

IHSG diprediksi Melemah

Resistance 2 : 4,548











Resistance 1 : 4,432

Support 1 : 4,243

Support 2 : 4,170

IHSG diprediksi melemah. Secara teknikal trend bearish masih cukup kuat. Pergerakan akan dipengaruhi tingginya ketidakpastian dari perekonomian akibat dampak dari coronavirus terutama semakin tingginya kasus dari dalam negeri. Investor akan berfokus pada penetapan suku bunga dan pernyataan terkait perekonomian dari Bank Indonesia.

Commodity	Last	Change	Change (%)
Gold	1,498.3	-39.600	-2.57%
Silver	12.285	-0.184	-1.48%
Copper	2.190	-0.126	-5.44%
Nickel	11,383	-530.000	-4.45%
Oil (WTI)	24.05	-5.900	-19.70%
Brent Oil	26.460	-2.270	-7.90%
Nat Gas	1.651	-0.078	-4.51%
Coal (ICE)	66.1	0.050	0.08%
CPO (Myr)	2,250	30.000	1.35%

Country Index	Last	Change	Change (%)
JCI 	4,330.67	-126	-2.83%
NIKKEI 	16,726.55	-285	-1.68%
HSI 	22,291.82	-972	-4.18%
DJIA 	19,898.92	-1,338	-6.30%
NASDAQ 	6,989.84	-345	-4.70%
S&P 500 	2,398.12	-131	-5.18%
EIDO 	14.42	-1.68	-10.43%
FTSE 	5,080.58	-214	-4.05%
CAC 40 	3,754.84	-237	-5.94%
DAX 	8,450.25	-489	-5.47%

Major Currencies	Last	Change	Change (%)
USD/IDR	15,217.50	47.500	0.31%
SGD/IDR	10,571.75	-43.690	-0.41%
USD/JPY	108.37	0.680	0.63%
EUR/USD	1.0943	-0.005	-0.49%
USD/HKD	7.7644	0.003	0.04%
USD/CNY	7.0474	0.039	0.56%

Top Gainers	Last	Change	Change (%)
KLBF	1,045	50	5.03%
TPIA	6,250	200	3.31%
INTP	9,950	175	1.79%
INDF	6,075	-50	-0.82%
UNTR	13,400	-125	-0.92%

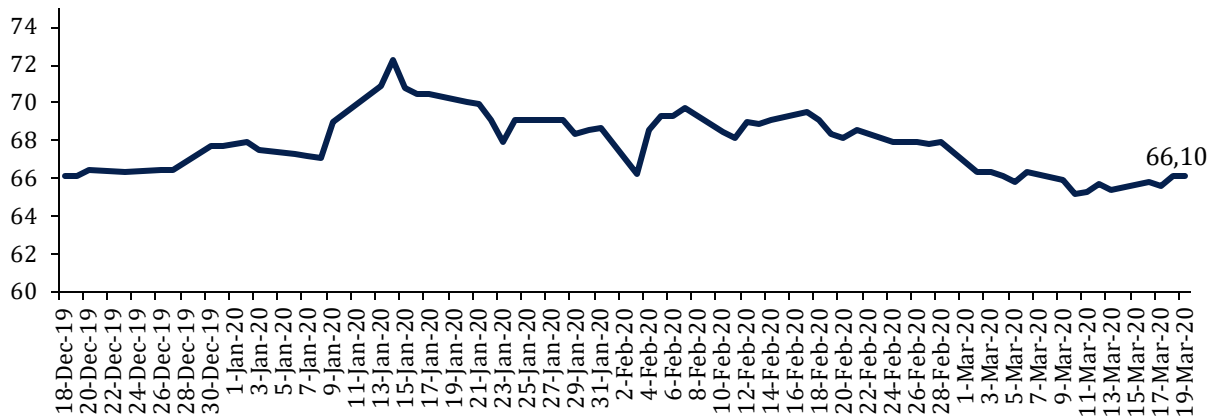
Top Losers	Last	Change	Change (%)
MEDC	372	-28	-7.00%
JPFA	935	-70	-6.97%
SRIL	134	-10	-6.94%
MNCN	805	-60	-6.94%
INCO	1,545	-115	-6.93%

Top Value	Last	Change	Change %
BBCA	25,000	-600	-2.34%
BBRI	3,140	-120	-3.68%
BMRI	5,150	-375	-6.79%
TLKM	2,810	-130	-4.42%
BBNI	4,200	-310	-6.87%

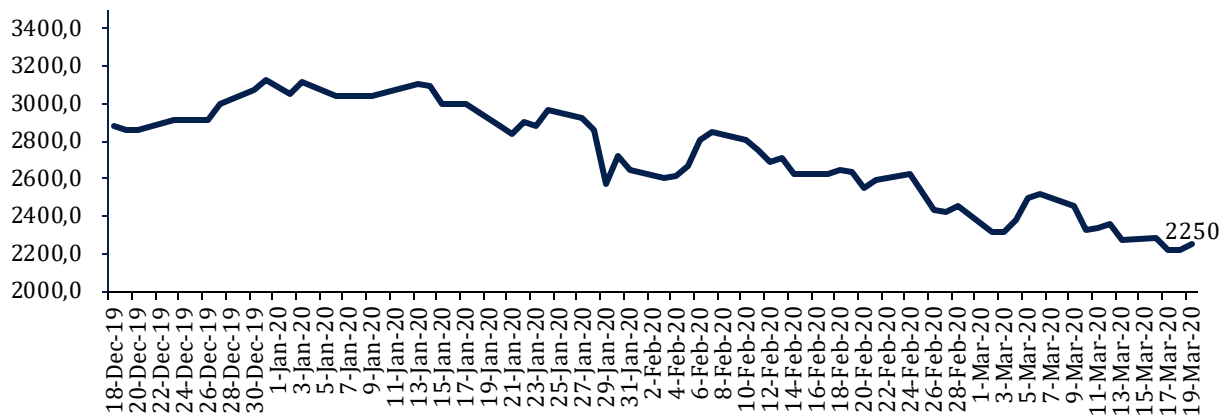
Contact: Research@arthasekuritas.com

Commodity Daily Price Movements

NewCastle Coal Spot Price (US\$/MT)



MPOC CPO PRICE (in MYR/MT)



Upcoming Economic Event

Date	Country	Event	Actual	Forecast	Previous
15 Mar 2020	USA	The Fed Interest Rate Decision	0.25%		1.25%
	CHN	Retail Sales (YoY) (Feb)		0.8%	8.0%
	CHN	Industrial Production (YoY) (Feb)	-13.5%	1.5%	6.9%
16 Mar 2020	IDN	Trade Balance (Feb)	2.34B	0.09B	-0.87B
17 Mar 2020	IDN	Car Sales (YoY) (Feb)	-2.70%		-2.40%
	USA	Retail Sales (YoY) (Feb)	4.35%		4.38%
18 Mar 2020	USA	Crude Oil Inventories	1.954M		7.664M
19 Mar 2020	IDN	Interest Rate Decision			4.75%

AKRA 1,595 (-6.18%) TARGETKAN PERTUMBUHAN LABA DOUBLE DIGIT

PT AKR Corporindo Tbk (AKRA) menargetkan pertumbuhan laba bersih di 2020 sebesar 15% hingga 25% YoY. Pertumbuhan ini akan ditunjang utamanya oleh pertumbuhan dari segmen penjualan dan distribusi bahan bakar minyak yang ditargetkan naik 10% hingga 15% dari capaian tahun lalu yang mencapai 2.1 juta kiloliter. AKRA menargetkan tingkat profitabilitas yang stabil pada tahun ini didorong oleh penetapan harga dengan metode pass through sehingga margin kotor tidak mengalami perubahan signifikan meskipun terdapat volatilitas harga bahan minyak.

Sumber: *Bisnis*

PPRE 94 (-6.93%) MENARGETKAN PENDAPATAN TUMBUH 39% YoY

PT PP Presisi Tbk (PPRE) menetapkan target pertumbuhan pendapatan pada tahun 2020 sebesar 39% YoY ke Rp5.3 triliun serta pertumbuhan laba sebesar 20% YoY ke Rp397 miliar. Untuk kontrak baru, PPRE menargetkan raihan sebesar Rp7 triliun, atau naik 20% dibandingkan dengan tahun lalu. Untuk mendukung target pertumbuhan tersebut, PPRE pada tahun ini menganggarkan belanja modal sebesar Rp1 triliun atau naik 53% YoY. PPRE juga akan memperluas pangsa pasar dimana kontribusi kontrak diluar grup ditargetkan dapat mencapai 51%.

Sumber: *Bisnis*

MAPA 3,210 (+0.00%) ANGGARKAN Rp 10.01 MILIAR UNTUK BUYBACK

PT Map Aktif Adiperkasa Tbk (MAPA) akan melakukan pembelian kembali (buyback) saham sebanyak-banyaknya 2.5 juta saham. MAPA akan melakukan buyback dalam periode 19 Maret 2020 hingga 19 Juni 2020. Dalam buyback ini MAPA menganggarkan dana sebanyak Rp 10.01 miliar dan harga maksimum untuk buyback adalah Rp 4,000 per lembar saham. MAPA mengklaim aksi buyback tidak akan berdampak negatif bagi kinerja perusahaan.

Sumber: *Kontan*

PTPP 635(-6.61%) CATATKAN LABA BERSIH Rp 930 MILIAR (-37.97% YoY)

PT PP Tbk (PTPP) meraih pendapatan usaha FY19 sebesar Rp24.66 Tn (-1.83% YoY) turun tipis dibandingkan pendapatan FY18 yang sebesar Rp25.12 Tn. Laba kotor naik menjadi Rp 3.48 Tn (GPM: 14.11%) dibandingkan FY18 sebesar Rp 3.47 Tn (GPM: 13.81%). Laba bersih FY19 turun menjadi Rp 930.32 miliar (-37.97% YoY; NPM: 3.77%) dibandingkan laba bersih FY18 sebesar Rp 1.50 Tn (NPM: 5.97%). Turunnya laba ini juga diakibatkan oleh turunnya pendapatan dari JV.

Sumber: *IQplus*

AGRO 93 (-6.06%) TUNDA RIGHT ISSUE HINGGA MARKET MEMBAIK

PT Bank BRI Agroniaga Tbk (AGRO) memutuskan untuk menunda pelaksanaan hak memesan efek terlebih dahulu (HMETD). AGRO masih menunggu saat yang tepat mengingat pasar saat ini masih cukup terpuruk dengan adanya wabah COVID19. Sebelumnya AGRO berencana untuk melepas 3 miliar lembar saham baru atau setara dengan 12.32% dari modal disetor dengan harapan mendapat sebesar Rp700 bn. Dana tersebut akan digunakan untuk menambah modal inti perseroan sehingga dapat naik kelas dari BUKU II menjadi BUKU III

Sumber: *Investor Daily*

TOWR Sarana Menara Nusantara Tbk (Target Price: -)



Entry Level: -
Stop Loss: -

Masih dalam trend bearish. Secara fundamental kondisi perusahaan masih cukup sehat.

BBNI Bank Negara Indonesia Tbk (Target Price: -)



Entry Level: -
Stop Loss: -

Masih dalam trend bearish. Secara fundamental termasuk saham dengan valuasi yang murah dibandingkan dengan peers.

WIKI Wijaya Karya Tbk (Target Price: -)



Entry Level: -

Stop Loss: -

Masih dalam trend bearish. Secara fundamental kondisi perusahaan masih cukup kuat.

Stocks	Call	Buy Date	Entry Range	Call Price	Last	Gain/Loss From Call	Target Price Range	Stop Loss
-	-	-	-	-	-	-	-	-

Note: saat ini kami tidak memberikan rekomendasi beli dikarenakan kondisi market yang masih sangat volatil dan masih ada potensi melanjutkan pelemahan.

BUY	Indikator teknikal menunjukkan signal beli dengan sentimen netral/positif.
Spec BUY	Indikator teknikal menunjukkan signal beli dengan sentimen netral/negatif, atau Indikator teknikal netral/negatif dengan sentimen positif.
HOLD	Indikator teknikal netral dan sentimen netral.
SELL	Indikator teknikal menunjukkan signal jual dengan sentimen netral/negatif

Disclaimer

We have based this document on information obtained from sources we believe to be reliable, but we do not make any representation or warranty nor accept any responsibility or liability as to its accuracy, completeness or correctness. Expressions of opinion contained herein are those of Artha Sekuritas Indonesia only and are subject to change without notice. Any recommendation contained in this document does not have regard to the specific investment objectives, financial situation and the particular needs of any specific addressee. This document is for the information of the addressee only and is not to be taken as substitution for the exercise of judgment by the addressee. This document is not and should not be construed as an offer or a solicitation of an offer to purchase or subscribe or sell any securities.



PT Artha Sekuritas Indonesia

A Member of the Indonesia Stock Exchange

Equity Tower, Lt. 22 E-F

Sudirman Central Business District Lot 9

Jalan Jendral Sudirman Kav 52-53

Jakarta Selatan, 12190

Telephone +(62) (21) 515 2338

Fax +(62) (21) 515 2339

Email cs@arthasekuritas.com

www.arthasekuritas.com