

IHSG: 4,987.77 (+0.02%)



IHSG Statistics

Vol (Mil Lembar): 9,000

Prev: 4,986.45

Value (Rp Miliar): 8,558

Low - High: 4,968 - 5,018

Frequency: 652,230

SUMMARY

IHSG ditutup menguat. IHSG ditutup menguat di level **4,987.77 (+0.02%)**, menguat didorong oleh Agriculture **(+1.76%)** dan Property **(+0.79%)**. IHSG ditutup menguat didukung sentiment atas stimulus The Fed yang menyatakan akan meneruskan pembelian kembali obligasi korporasi. Penguatan ini seiring dengan menguatnya bursa global.

Bursa Amerika Serikat ditutup Bercampur. Dow Jones ditutup **26,119.61 (-0.65%)**, NASDAQ ditutup **9,910.53 (+0.15%)**, S&P 500 ditutup **3,113.49 (-0.36%)**. Bursa saham US ditutup melemah setelah data penyebaran covid-19 terus meningkat. Peningkatan kasus dihubungkan dengan kerguan investor atas pemulihan ekonomi meskipun lockdown sudah tidak lagi diberlakukan. Fokus investor pada laporan ekonomi jobless claim yang diprediksi akan bertambah sebanyak 1.3 juta. Bursa saham di Asia juga tertekan sentimen covid-19 dimana Beijing mulai berlakukan lockdown dan membatalkan semua penerbangan untuk mencegah penyebaran covid-19 setelah ditemukan ratusan kasus per hari di Beijing sendiri.

IHSG diprediksi Melemah

Resistance 2 : 5,041











Resistance 1 : 5,014

Support 1 : 4,964

Support 2 : 4,941

IHSG diprediksi melemah. Secara teknikal rentang pergerakan cukup terbatas menguji resistance psikologis di level 5,000. Pergerakan masih akan dibayangi adanya kekhawatiran akan kelanjutan gelombang kedua wabah covid yang kembali mencatatkan kenaikan kasus harian. Investor juga akan mencermati pernyataan Bank Indonesia terkait suku bunga dan perekonomian Indonesia.

Commodity	Last	Change	Change (%)
Gold	1,735.60	-0.90	-0.05%
Silver	17.78	0.12	0.70%
Copper	2.59	0.02	0.97%
Nickel	12,835.00	-192.50	-1.48%
Oil (WTI)	37.96	-0.42	-1.09%
Brent Oil	40.63	-0.08	-0.20%
Nat Gas	1.64	0.02	1.55%
Coal (ICE)	53.35	0.00	0.00%
CPO (Myr)	2,356.00	27.00	1.16%

Country Index	Last	Change	Change (%)
JCI 	4,987.78	1	0.03%
NIKKEI 	22,455.76	-126	-0.56%
HSI 	24,481.41	137	0.56%
DJIA 	26,119.61	-170	-0.65%
NASDAQ 	9,910.53	15	0.15%
S&P 500 	3,113.49	-11	-0.36%
EIDO 	18.75	-0.14	-0.74%
FTSE 	6,253.25	10	0.17%
CAC 40 	4,995.25	43	0.86%
DAX 	12,382.14	66	0.54%

Major Currencies	Last	Change	Change (%)
USD/IDR	14,082.50	-7.500	-0.05%
SGD/IDR	10,063.86	14.400	0.14%
USD/JPY	107.00	-0.320	-0.30%
EUR/USD	1.1243	-0.002	-0.18%
USD/HKD	7.7500	0.000	0.00%
USD/CNY	7.0856	-0.001	-0.01%

Top Gainers	Last	Change	Change (%)
INKP	5,825	300	5.43%
UNTR	17,700	750	4.42%
SCMA	1,005	40	4.15%
ANTM	635	25	4.10%
PTPP	900	30	3.45%

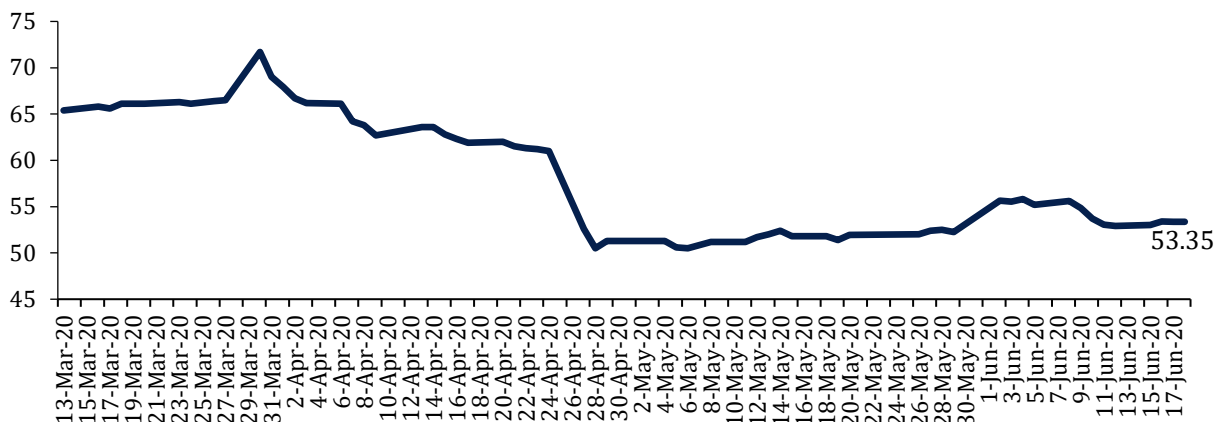
Top Losers	Last	Change	Change (%)
BMRI	4,900	-125	-2.49%
MNCN	960	-20	-2.04%
BBNI	4,550	-60	-1.30%
BRPT	1,210	-15	-1.22%
SRIL	191	-2	-1.04%

Top Value	Last	Change	Change %
BBRI	3,100	-30	-0.96%
TLKM	3,210	10	0.31%
BMRI	4,900	-125	-2.49%
BBCA	28,600	-200	-0.69%
BBNI	4,550	-60	-1.30%

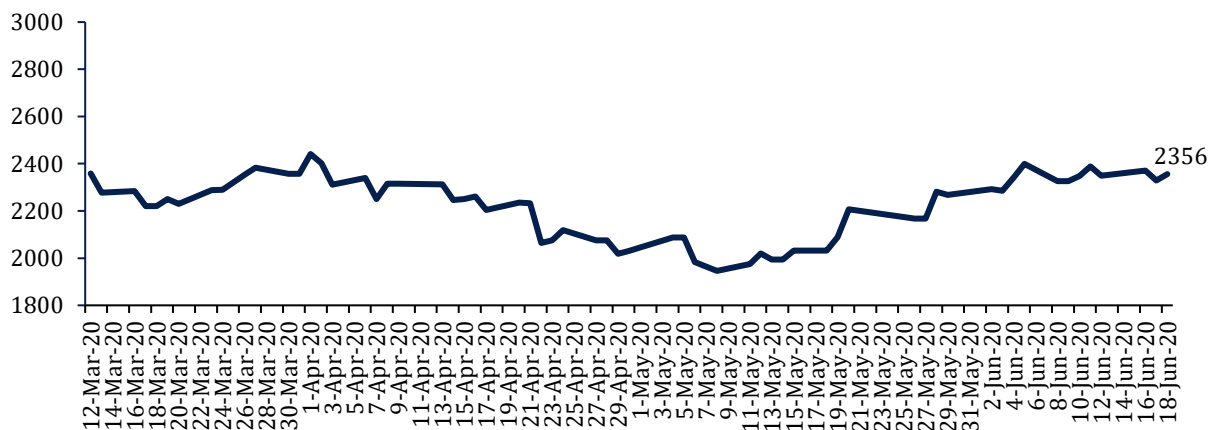
Contact: Research@arthasekuritas.com

Commodity Daily Price Movements

NewCastle Coal Spot Price (US\$/MT)



MPOC CPO PRICE (in MYR/MT)



Upcoming Economic Event

Date	Country	Event	Actual	Forecast	Previous
15 Jun 2020	IDN	Trade Balance (May)	2.09B	0.42B	-0.35B
16 Jun 2020	USA	Retail Sales (MoM) (May)	17.7%	8.0%	-16.4%
17 Jun 2020	USA	Crude Oil Inventories	1.215M		-2.279M
18 Jun 2020	IDN	Interest Rate Decision			4.50%
	USA	Initial Jobless Claims		1,277K	1,542K

TINS 645 (-0.77%) PANGKAS TARGET VOLUME PENJUALAN

PT Timah Tbk (TINS) memutuskan untuk kembali menurunkan volume penjualan tahun ini yang ditargetkan sebanyak 55,000 metrik ton, atau turun 18.76% dari realisasi pada tahun 2019 lalu yang mencapai 67,704 metrik ton. Pemangkasan target volume penjualan ini bertujuan untuk penyesuaian terhadap permintaan global yang sedang turun sehingga harga timah diharapkan dapat kembali stabil. Sebagai informasi, TINS berkontribusi atas 20% pangsa pasar timah global. TINS juga berencana untuk memangkas pengeluaran operasional sebesar 30%, dimana anggaran belanja modal juga dipangkas dari Rp2.5 triliun menjadi Rp1.5 triliun.

Sumber: *Bisnis*

MYOH 1,140 (+1.33%) BAGIKAN DIVIDEN US\$15 JUTA

PT Samindo Resources Tbk (MYOH) berencana untuk membagikan dividen tunai sebesar US\$15 juta atau setara dengan US\$0.0068 per saham setelah mendapatkan persetujuan dari pemegang saham pada RUPST yang digelar pada 16 Juli 2020. Jumlah dividen tunai ini setara dengan 57.54% dari laba bersih yang dicatatkan pada tahun buku 2019. Dengan asumsi harga penutupan di Rp1,140 dan kurs USDIDR di Rp14,036 maka dividend yield berada di level 8.37%. Cum dividen di pasar reguler dan negosiasi pada 22 Juni 2020, dan pembayaran dividen tunai akan dilakukan pada 16 Juli 2020.

Sumber: *Bisnis*

SRTG 2,820 (+0.71%) SIAPKAN DANA INVESTASI HINGGA US\$100 JUTA

PT Saratoga Investama Sedaya Tbk (SRTG) siapkan alokasi dana investasi untuk tahun 2020 sebesar US\$50 juta hingga US\$100 juta. Saat ini SRTG tengah melakukan due diligence kepada sejumlah korporasi. Manajemen SRTG menyatakan perusahaan tetap fokus pada tiga bidang usaha yang saat ini menjadi tumpuan perusahaan, yakni konsumen, infrastruktur, dan sumber daya alam. SRTG menargetkan dalam waktu 6 bulan hingga 1 tahun ke depan ada satu perusahaan yang dapat terealisasi.

Sumber: *Bisnis*

BMTR 197 (+2.60%) CATATKAN LABA BERSIH Rp 140.2 Bn (-46.8% YoY)

PT Global Mediacom Tbk (BMTR) meraih laba bersih 1Q20 sebesar Rp 140.2 miliar (-46.8% YoY) dari periode sama tahun lalu Rp 263.6 miliar meskipun BMTR mencatatkan adanya kenaikan pendapatan menjadi Rp 2.91 Tn (+0.34% YoY). Hal ini diakibatkan adanya kenaikan beban siaran menjadi Rp 182.39 miliar (+108.5% YoY) dan beban dari layanan menjadi Rp 67.70 miliar (+121.5% YoY) serta kerugian dari selisih kurs sebesar Rp 400.52 miliar dimana tahun lalu BMTR mencatatkan keuntungan kurs sebesar Rp 89.79 miliar.

Sumber: *Kontan*

BBRI 3,100(+0.95%) BERIKAN TECHNICAL ASSISTANCE PADA BBKP

PT Bank Rakyat Indonesia Tbk (BBRI) akan memberikan technical assistance ke PT Bank Bukopin Tbk terkait likuiditas dan operasional. Hal tersebut merupakan respons dari surat permintaan OJK ke BRI pada 11 Juni 2020. BRI juga menerima surat PT Bosowa Corporindo perihal kuasa khusus kepada tim technical assistance dimana tim tersebut dari BRI mendapatkan kuasa khusus untuk menggunakan hak suara Bosowa dalam RUPS BBKP yang akan dilaksanakan pada tanggal 18 Juni 2020. BRI menegaskan bahwa tidak ada satu pun surat yang meminta BRI menjadi pemegang saham pengendali dari BBKP.

Sumber: *Investor Daily*

JPFA Japfa Comfeed International Tbk (Target Price: 1,300 – 1,340)



Entry Level: 1,200 – 1,250
Stop Loss: 1,150

Mulai menguat setelah rebound di area support. Indikator Stochastic membentuk goldencross.

SCMA Surya Citra media Tbk (Target Price: 1,020 – 1,050)



Entry Level: 950 – 975
Stop Loss: 930

Mulai menguat setelah rebound di area support. Indikator Stochastic membentuk goldencross.

TLKM Telekomunikasi Indonesia Tbk (Target Price: 3,350 – 3,400)



Entry Level: 3,170 – 3,220

Stop Loss: 3,140

Mulai menguat setelah rebound di area support. Indikator Stochastic membentuk goldencross.

Stocks	Call	Buy Date	Entry Range	Call Price	Last	Gain/Loss From Call	Target Price Range	Stop Loss
BRPT	HOLD	18 May 2020	1,200 - 1,250	1,225	1,210	-1.22%	1,350 - 1,400	1,160
JPFA	HOLD	15 Jun 2020	1,190 - 1,230	1,225	1,280	+4.49%	1,300 - 1,340	1,150
ICBP	HOLD	16 Jun 2020	8,650 - 8,750	8,700	8,950	+2.87%	9,000 - 9,100	8,550
SCMA	HOLD	17 Jun 2020	950 - 975	965	1,005	+4.15%	1,020 - 1,050	930
TLKM	Spec BUY	17 Jun 2020	3,170 - 3,220	3,200	3,210	+0.31%	3,350 - 3,400	3,140

BUY	Indikator teknikal menunjukkan signal beli dengan sentimen netral/positif.
Spec BUY	Indikator teknikal menunjukkan signal beli dengan sentimen netral/negatif, atau Indikator teknikal netral/negatif dengan sentimen positif.
HOLD	Indikator teknikal netral dan sentimen netral.
SELL	Indikator teknikal menunjukkan signal jual dengan sentimen netral/negatif

Disclaimer

We have based this document on information obtained from sources we believe to be reliable, but we do not make any representation or warranty nor accept any responsibility or liability as to its accuracy, completeness or correctness. Expressions of opinion contained herein are those of Artha Sekuritas Indonesia only and are subject to change without notice. Any recommendation contained in this document does not have regard to the specific investment objectives, financial situation and the particular needs of any specific addressee. This document is for the information of the addressee only and is not to be taken as substitution for the exercise of judgment by the addressee. This document is not and should not be construed as an offer or a solicitation of an offer to purchase or subscribe or sell any securities.



PT Artha Sekuritas Indonesia

A Member of the Indonesia Stock Exchange

Equity Tower, Lt. 22 E-F

Sudirman Central Business District Lot 9

Jalan Jendral Sudirman Kav 52-53

Jakarta Selatan, 12190

Telephone +(62) (21) 515 2338

Fax +(62) (21) 515 2339

Email cs@arthasekuritas.com

www.arthasekuritas.com