

IHSG: 6,046.75 (+1.13%)



IHSG Statistics

Vol (Mil Lembar): 16,803

Prev: 5,979.21

Value (Rp Miliar): 9,431

Low - High: 5,982 - 6,046 Frequency: 1,107,407

SUMMARY

IHSG ditutup Melemah. IHSG ditutup di level **6,046.75 (+1.13%)**. Pergerakan ditutup menguat meskipun beberapa bursa saham global mengalami pelemahan. Investor memanfaatkan pelemahan di hari sebelumnya untuk bargain hunting saham. Namun dari dalam negeri masih dibayangi semakin tingginya kasus covid-19 secara harian.

Bursa Amerika Serikat ditutup Bercampur. Dow Jones ditutup **34,987.02 (+0.15%)**, NASDAQ ditutup **14,543.10 (-0.70%)**, S&P 500 ditutup **4,360.03 (-0.33%)**. Bursa saham Wall Street ditutup bercampur cenderung melemah terseret saham Apple, Amazon dan perusahaan Big Tech lainnya. Penurunan data klaim pengangguran mingguan memberi kekhawatiran investor tentang lonjakan inflasi baru-baru ini. Gubernur Federal Reserve Jerome Powell mengatakan, kepada anggota parlemen bahwa dia mengantisipasi kekurangan dan inflasi yang tinggi akan mereda. Namun banyak investor masih khawatir bahwa inflasi yang lebih berkelanjutan dapat menyebabkan pengetatan kebijakan moneter yang lebih cepat dari perkiraan. Bursa saham asia dibuka melemah cukup signifikan.

IHSG diprediksi Melemah

Resistance 2 : 6,088











Resistance 1 : 6,067

Support 1 : 6,003

Support 2 : 5,960

IHSG diprediksi melemah. Secara teknikal penguatan di hari sebelumnya didukung volume yang rendah sehingga rentan mengalami koreksi. Namun perlu dicermati pergerakan masih dibayangi tingginya kasus covid-19 dan adanya rencana perpanjangan PPKM darurat yang berpotensi memperlambat pemulihan ekonomi pada 3Q21.

Commodity	Last	Change	Change (%)
Gold	1,829.00	4.00	0.22%
Silver	26.39	0.12	0.47%
Copper	4.312	0.04	1.05%
Nickel	18,735.00	165.00	0.89%
Oil (WTI)	71.62	-1.51	-2.06%
Brent Oil	73.25	-1.35	-1.81%
Nat Gas	3.618	-0.050	-1.36%
Coal (ICE)	146.00	1.50	1.04%
CPO (Myr)	4,021.00	44.00	1.11%

Country Index	Last	Change	Change (%)
JCI 	6,046.75	67.53	1.13%
NIKKEI 	28,279.09	-329.40	-1.15%
HSI 	27,973.37	229.37	0.83%
DJIA 	34,987.02	53.79	0.15%
NASDAQ 	14,543.10	-101.90	-0.70%
S&P 500 	4,360.03	-14.35	-0.33%
EIDO 	20.12	0.15	0.75%
FTSE 	7,012.02	-79.17	-1.12%
CAC 40 	6,493.36	-65.02	-0.99%
DAX 	15,629.66	-159.32	-1.01%

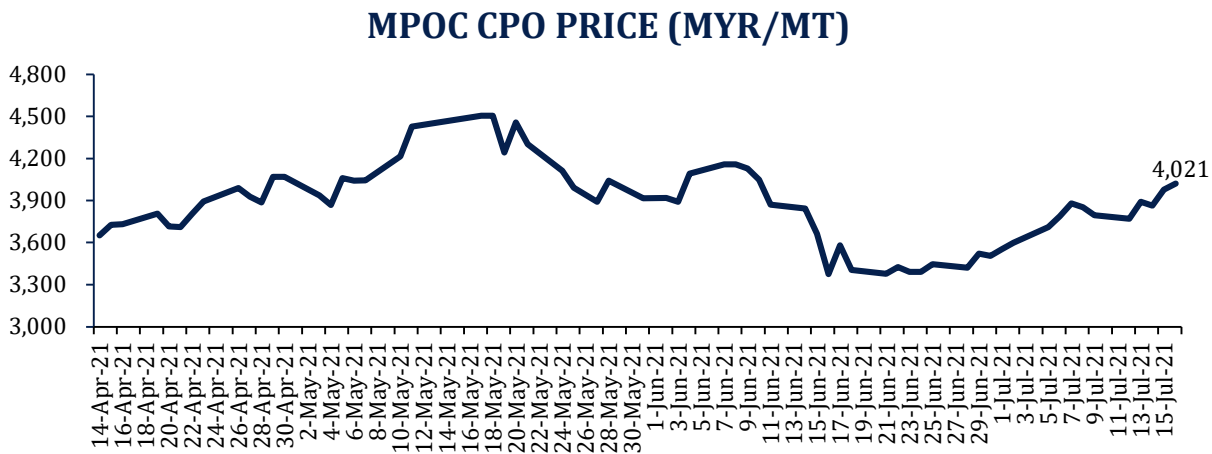
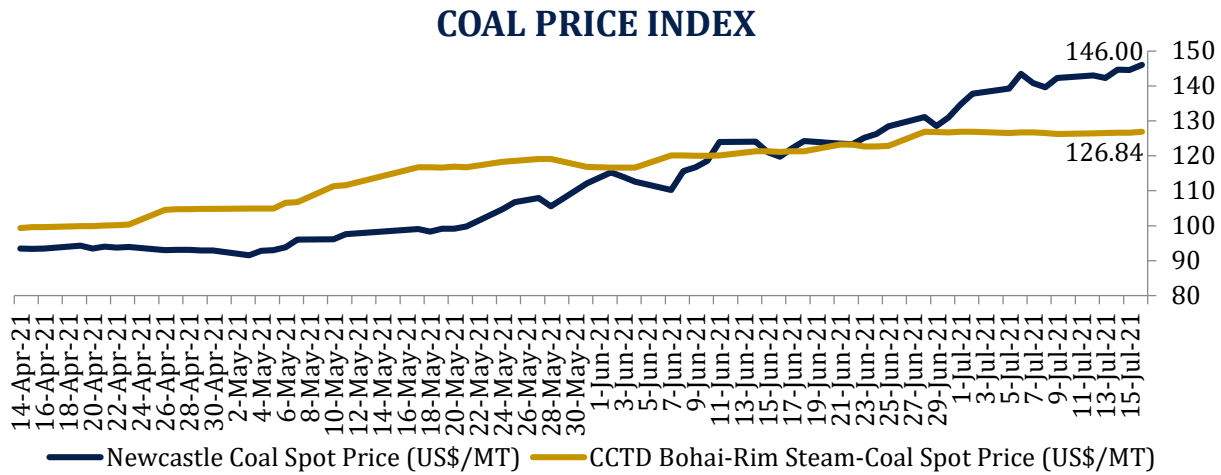
Major Currencies	Last	Change	Change (%)
USD/IDR	14,480.00	0.00	0.00%
SGD/IDR	10,686.35	-4.99	-0.05%
USD/JPY	109.86	-0.13	-0.12%
EUR/USD	1.1812	-0.0023	-0.19%
USD/HKD	7.7677	0.0010	0.01%
USD/CNY	6.4569	-0.0120	-0.19%

Top Gainers	Last	Change	Change (%)
HDIT	625	125	25.00%
ABMM	1,255	250	24.88%
MREI	4,720	940	24.87%
SSTM	560	110	24.44%
TMAS	280	42	17.65%

Top Losers	Last	Change	Change (%)
BBHI	2,790	-210	-7.00%
PDES	266	-20	-6.99%
LION	374	-28	-6.97%
TEBE	428	-32	-6.96%
MOLI	1,070	-80	-6.96%

Top Value	Last	Change	Change (%)
BBRI	3,810	100	2.70%
ARTO	15,100	550	3.78%
BBCA	30,575	625	2.09%
ANTM	2,610	20	0.77%
BMRI	5,875	175	3.07%

Commodity Daily Price Movements



Upcoming Economic Event

Date	Country	Event	Actual	Forecast	Previous
13 Jul 2021	USA	CPI (MoM) (Jun)	0.9%	0.5%	0.6%
14 Jul 2021	CHN	Trade Balance (USD) (Jun)	51.53B	44.20B	45.54B
	USA	Crude Oil Inventories	-7.897M		-6.886M
15 Jul 2021	CHN	GDP (YoY) (Q2)	7.9%	8.1%	18.3%
	IDN	Trade Balance (Jun)	1.32B	2.30B	2.37B
	USA	Initial Jobless Claims	360K	360K	373K
16 Jul 2021	IDN	Retail Sales (YoY)			14.7%

IRRA 2,090 (-0.94%) HARGA ALAT RAPID TEST SUDAH TURUN SEJAK AWAL PANDEMI

PT Itama Ranoraya Tbk (IRRA) menyatakan harga jual swab antigen test Panbio telah turun. Penurunan ini bahkan termasuk untuk produk antigen test Panbio yang baru. swab antigen test Panbio yang dipasok oleh IRRA terbagi ke dalam dua segmen pembeli berbeda, yakni instansi pemerintahan dan juga pihak swasta termasuk masyarakat ritel. Meskipun belakangan banyak mencuat kabar bahwa adanya kelangkaan pada obat-obatan, oksigen, tabung oksigen yang berimbas terhadap lonjakan harganya di pasar. Namun hal tersebut tidak terjadi untuk produk swab antigen test termasuk Panbio.

Sumber: Kontan

MPPA 1,095 (-0.90%) GENJOT PENJUALAN ONLINE DI TENGAH PPKM DARURAT

PT Matahari Putra Prima Tbk (MPPA) terus memperkuat bisnis basis digitalnya di tengah pandemi Covid-19. Salah satunya kemitraan dengan Gojek melalui peluncuran 31 toko virtual di Go-Mart. kolaborasi tersebut memungkinkan MPPA menghadirkan toko virtual di GoMart untuk memberikan lebih banyak akses dan kenyamanan bagi para pelanggan dalam membeli produk segar, bahan makanan dan kebutuhan rumah tangga melalui kemudahan aplikasi online Gojek yang didukung oleh armada Gojek. Tahun ini, manajemen menargetkan penjualan online bisa berkontribusi 8%-10%.

Sumber: Kontan

AKRA 3,040 (+0.00%) SUNTIK MODAL UNTUK ANAK USAHA

PT AKR Corporindo Tbk (AKRA) menyuntikkan modal tambahan dan disetor ke PT Anugerah Krida Retailindo (Akrida) yang merupakan anak usahanya. Peningkatan modal ditempatkan dan disetor tersebut bernilai Rp 28 miliar yang diambil bagian serta disetor sepenuhnya oleh AKRA. Dana yang diperoleh Akrida akan digunakan untuk menunjang kegiatan usaha dan/atau untuk permodalan anak usaha Akrida. Dengan penyuntikan ini, jumlah modal ditempatkan dan modal disetor Akrida bertambah, dari semula Rp 467.95 miliar menjadi Rp 495.95 miliar.

Sumber: Kontan

NICL 318 (+4.60%) KEJAR TARGET PRODUKSI 1.8 JUTA TON

PT PAM Mineral Tbk (NICL), menilai peluang bisnis nikel menjanjikan. Optimisme ini didorong oleh tingginya permintaan bijih nikel di pasar domestik. Pangsa pasar atau market share untuk kendaraan listrik diperkirakan meningkat dari 2,5% pada tahun 2019 menjadi 10% pada tahun 2025. Untuk jangka menengah dan jangka panjang, NICL memiliki strategi menambah cadangan dengan melalui akuisisi atau maupun mencari tambang baru. NICL akan memenuhi target rencana kerja anggaran biaya (RKAB) produksi sebanyak 1,8 juta ton bijih nikel.

Sumber: Kontan

MDLN 51 (+0.00%) AKAN RESTRUKTURISASI GLOBAL BOND US\$ 390 JUTA

PT Modernland Realty Tbk (MDLN) memperoleh persetujuan dari pemegang obligasi untuk melanjutkan restrukturisasi obligasi luar negeri atas surat utang global atau Guaranteed Senior Notes 2021 senilai US\$ 150 juta dan Guaranteed Senior Notes 2024 senilai US\$ 240 juta. Restrukturisasi tersebut meliputi, perubahan jatuh tempo obligasi, perubahan tingkat bunga obligasi, dan penambahan jaminan aset. Persetujuan perpanjangan restrukturisasi global bonds yang didapat MDLN merupakan bentuk dari kepercayaan para investor terhadap perusahaan di tengah pandemi dan krisis ekonomi yang saat ini melanda.

Sumber: IQplus

AGII Aneka Gas Industri Tbk (Target Price: 1,620 – 1,660)



Entry Level: 1,510 – 1,540
Stop Loss: 1,480

Mengalami koreksi setelah menguat di hari sebelumnya. Masih berpotensi menguat dalam jangka pendek.

KLBF Kalbe Farma Tbk (Target Price: 1,420 – 1,450)



Entry Level: 1,350 – 1,380
Stop Loss: 1,330

Mengalami koreksi setelah menguat di hari sebelumnya. Masih berpotensi menguat dalam jangka pendek.

BBRI Bank Rakyat Indonesia Tbk (Target Price: 3,920 – 3,980)



Entry Level: 3,780 – 3,840

Stop Loss: 3,750

Bergerak menguat setelah rebound di sekitar area support didukung stochastic yang membentuk goldencross berpotensi menguat dalam jangka pendek.

Stocks	Call	Buy Date	Entry Range	Buy Price	Last	Gain/Loss From Call	Target Price Range	Stop Loss
TOWR	HOLD	21 Jun 2021	1,350 - 1,370	1,220	1,335	+9.43%	1,450 - 1,390	1,320
AGII	Spec BUY	15 Jul 2021	1,510 - 1,540	1,530	1,525	-0.33%	1,620 - 1,660	1,480
KLBF	Spec BUY	15 Jul 2021	1,350 - 1,380	1,365	1,365	+0.00%	1,420 - 1,450	1,330
BBRI	BUY	16 Jul 2021	3,780 - 3,840	3,810	3,810	+0.00%	3,920 - 3,980	3,750

Other watch list:
BBNI, BMRI, ERAA

BUY	Direkomendasikan untuk beli. Indikator teknikal menunjukkan signal beli dengan sentimen netral/positif.
Spec BUY	Direkomendasikan untuk beli namun bersifat spekulatif. Indikator teknikal menunjukkan signal beli dengan sentimen netral/negatif, atau Indikator teknikal netral/negatif dengan sentimen positif.
HOLD	Direkomendasikan untuk tahan jika sudah beli sebelumnya. Indikator teknikal netral dan sentimen netral.
SELL	Direkomendasikan untuk jual. Indikator teknikal menunjukkan signal jual dengan sentimen netral/negatif
ADD	Direkomendasikan untuk tahan jika sudah beli sebelumnya atau boleh menambah posisi kepemilikan saham, namun boleh beli jika belum. Indikator teknikal menunjukkan signal beli dengan sentimen netral/positif. (Entry level/Stop Loss/Target Price upgraded)

Disclaimer

We have based this document on information obtained from sources we believe to be reliable, but we do not make any representation or warranty nor accept any responsibility or liability as to its accuracy, completeness or correctness. Expressions of opinion contained herein are those of Artha Sekuritas Indonesia only and are subject to change without notice. Any recommendation contained in this document does not have regard to the specific investment objectives, financial situation and the particular needs of any specific addressee. This document is for the information of the addressee only and is not to be taken as substitution for the exercise of judgment by the addressee. This document is not and should not be construed as an offer or a solicitation of an offer to purchase or subscribe or sell any securities.



PT Artha Sekuritas Indonesia

A Member of the Indonesia Stock Exchange

Rukan Mangga Dua Square Blok F no.40

Jalan Gunung Sahari Raya no.1

Ancol, Pademangan, Jakarta Utara 14420

Telephone +(62) (21) 6231 2626

Fax +(62) (21) 6231 2525

Email cs@arthasekuritas.com

www.arthasekuritas.com