

IHSG: 5,571.66 (-0.40%)

Published on TradingView.com, November 23, 2020 08:52:14 UTC
IDX3956, D: 425541.42 H: 3598.52 L: 3541.31 C: 3594.06
Index Harga Saham Gabungan, D, IDX



IHSG Statistics

Vol (Mil Lembar): 24,803

Prev: 5,594.06

Value (Rp Miliar): 12,273

Low - High: 5,563 - 5,628

Frequency: 1,021,285

SUMMARY

IHSG ditutup Melemah. IHSG ditutup di level **5,571.66 (-0.40%)** pergerakan didorong oleh Mining **(-1.18%)** dan Consumer **(-1.09%)**. IHSG ditutup melemah diakibatkan adanya aksi profit taking setelah sepekan terakhir terus menguat hingga memasuki area jenuh beli. Di sisi lain, perkembangan kasus covid secara global cukup mengkhawatirkan.











Bursa Amerika Serikat ditutup Melemah. Dow Jones ditutup **29,263.48 (-0.75%)**, NASDAQ ditutup **11,854.97 (-0.42%)**, S&P 500 ditutup **3,557.54 (-0.68%)**. Investor masih cemas terhadap angka penularan Covid-19 yang terus meningkat pesat di US mencapai 195,000 kasus per hari. Selain itu pada hari Kamis minggu ini merupakan perayaan Thanksgiving dimana bisa menjadi pemicu penularan lebih cepat. Beberapa analisis dari perusahaan terkemuka mengatakan bahwa outlook GDP pada 1Q21 masih akan terlihat negatif seiring dengan perselisihan antara US Treasury Department dan Federal Reserve untuk memberikan dana bantuan Covid-19 yang telah dibahas sebelum pemilu US. Bursa saham Asia dibuka bercampur, investor memperhatikan angka Covid-19 di Hong Kong.

IHSG diprediksi Melemah

Resistance 2 : 5,652
Resistance 1 : 5,611
Support 1 : 5,546
Support 2 : 5,522

IHSG diprediksi Melemah. Secara teknikal saat ini pergerakan diperkirakan masih akan mengalami koreksi. Pergerakan akan minim sentiment dari data perekonomian pada awal pekan. Serta kasus covid-19 secara global masih menjadi sorotan dimana di berbagai negara banyak mengalami peningkatan kasus baru.

Commodity	Last	Change	Change (%)
Gold	1,872.40	10.90	0.59%
Silver	24.31	0.26	1.10%
Copper	3.286	0.07	2.25%
Nickel	16,157.50	320.00	2.02%
Oil (WTI)	42.42	0.41	0.98%
Brent Oil	45.07	0.90	2.04%
Nat Gas	2.770	0.057	2.10%
Coal (ICE)	63.35	0.70	1.12%
CPO (Myr)	3,288.00	-76.00	-2.26%

Country Index	Last	Change	Change (%)
JCI 	5,571.66	-22.40	-0.40%
NIKKEI 	25,527.37	-106.97	-0.42%
HSI 	26,451.54	94.57	0.36%
DJIA 	29,263.48	-219.75	-0.75%
NASDAQ 	11,854.97	-49.74	-0.42%
S&P 500 	3,557.54	-24.33	-0.68%
EIDO 	21.60	-0.10	-0.46%
FTSE 	6,351.45	17.10	0.27%
CAC 40 	5,495.89	21.23	0.39%
DAX 	13,137.25	51.09	0.39%

Major Currencies	Last	Change	Change (%)
USD/IDR	14,165.00	115.00	0.82%
SGD/IDR	10,529.84	16.83	0.16%
USD/JPY	103.85	0.13	0.13%
EUR/USD	1.1853	-0.0020	-0.17%
USD/HKD	7.7522	-0.0009	-0.01%
USD/CNY	6.5630	0.0042	0.06%

Top Gainers	Last	Change	Change (%)
KONI	364	72	24.66%
FMII	400	66	19.76%
TUGU	1,630	260	18.98%
GIAA	392	62	18.79%
GLVA	382	60	18.63%

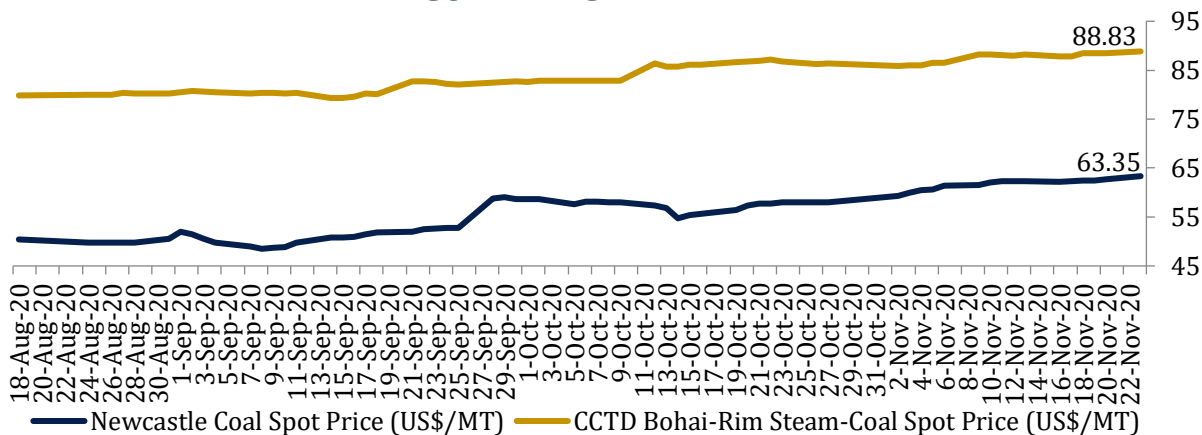
Top Losers	Last	Change	Change (%)
CBTN	320	-24	-6.98%
TRIN	600	-45	-6.98%
SONA	3,340	-250	-6.96%
PCAR	322	-24	-6.94%
MAPB	740	-55	-6.92%

Top Value	Last	Change	Change %
ANTM	1,240	50	4.20%
TLKM	3,180	-40	-1.24%
BBRI	4,040	80	2.02%
BBCA	32,850	100	0.31%
PGAS	1,365	96	7.57%

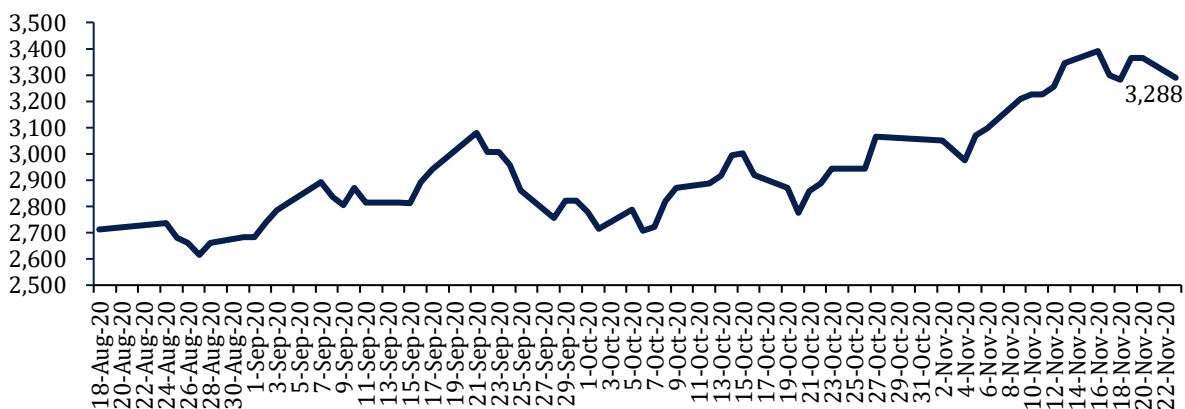
Contact: Research@arthasekuritas.com

Commodity Daily Price Movements

COAL PRICE INDEX



MPOC CPO PRICE (MYR/MT)



Upcoming Economic Event

Date	Country	Event	Actual	Forecast	Previous
23 Nov 2020	CHN	Motorbike Sales (YoY)			-33.10%
24 Nov 2020	USA	CB Consumer Confidence (Nov)		98.0	100.9
25 Nov 2020	USA	GDP (QoQ) (Q3)		33.1%	33.1%
	USA	Initial Jobless Claim		730K	742K
	USA	Crude Oil Inventories			0.768M
26 Nov 2020	USA	FOMC Meeting Minutes			

PTPP 1,150 (-2.12%) GENGAM KONTRAK PEMBANGUNAN SMELTER LAPAOPAO

PT PP Tbk (PTPP) telah menandatangani perjanjian kerjasama pembangunan pabrik peleburan (smelter) Feronikel milik Ceria Nugraha Indotama untuk Jalur Produksi 2 dan Jalur Produksi 5-6 Block Lapaopao di Provinsi Sulawesi Tenggara. Proyek tersebut memiliki nilai kontrak sebesar Rp 1,01 triliun untuk pekerjaan Fase 2, Jalur Produksi 2 dan Rp 2,21 triliun untuk pekerjaan Fase 4, Jalur Produksi 5-6. Masa pelaksanaan pekerjaan ditargetkan selama 26 bulan untuk pekerjaan Jalur Produksi 2 dan 34 bulan untuk pekerjaan Jalur Produksi 5-6.

Sumber: Kontan

HRTA 212 (+3.92%) PENDAPATAN TUMBUH 31.28% YoY DI 3Q20

PT Hartadinata Abadi Tbk (HRTA) mencatatkan penjualan bersih hingga 3Q20 sebesar Rp 3.15 Tn (+31.28% YoY). Peningkatan penjualan HRTA ditopang oleh penjualan perhiasan dan logam mulia melalui grosir hingga Rp 2.88 Tn (+36.66% YoY) sementara penjualan melalui toko terkikis menjadi Rp 255.85 miliar (-9.76% YoY). Penguatan pendapatan ini mendorong tumbuhnya laba bersih per 3Q20 menjadi Rp 134.10 miliar (+14.52% YoY).

Sumber: Kontan

HITS 458 (-2.55%) JUAL 3 KAPAL SEHARGA Rp 18.1 MILIAR

PT Humpuss Intermoda Transportasi Tbk (HITS) kantong dana sekitar Rp18,1 miliar dari hasil penjualan kapal miliknya. Kapal yang dijual adalah milik unit usaha PT Humpuss Transportasi Curah (HTC). Adapun aset yang dilepas berupa 3 Unit antara lain TB Semar 9, Box 22, Box 15. Aset tersebut dijual kepada PT Singa Laut Perkasa dan PT Trans Makmur Bersama. Kedua perusahaan tersebut bukan afiliasi HITS. Manajemen HITS menjelaskan transaksi jual beli aset ini tidak berdampak langsung terhadap kegiatan operasional, hukum, kondisi keuangan maupun kelangsungan usaha HITS.

Sumber: IQplus

IMAS 910 (+8.98%) TUNTASKAN AKUISISI 75% SAHAM DISTRIBUTOR NISSAN

PT Indomobil sukses Internasional Tbk (IMAS) menuntaskan transaksi akuisisi 75% saham PT Nissan Motor Distributor Indonesia dari Nissan Motor Co Ltd. Selain itu IMAS berhasil meraih fasilitas kredit modal kerja senilai Rp1.25 tn. Transaksi akuisisi membuat modal dasar Nissan Motor Distributor meningkat sebanyak Rp50 bn menjadi Rp3.87 tn dari sebelumnya Rp3.82 tn. Transaksi ini memperoleh persetujuan dari Menteri Hukum dan Hak Asasi Manusia pada 5 November 2020. IMAS mulai melakukan strategi penjualan produk mobil elektronik compact SUV, Nissan Kicks e-Power.

Sumber: Investor Daily

AMRT 705 (-1.39%) SIAPKAN DANA EKSPANSI Rp2.5 Tn

PT Sumber Alfaria Trijaya Tbk (AMRT) menyiapkan dana sebesar Rp2.5 tn untuk membiayai ekspansi toko dan perpanjangan sewa gerai yang sudah ada pada 2021. Dana tersebut akan digunakan untuk membuka 500 – 750 gerai baru. Namun, AMRT mengatakan bahwa realisasi ekspansi gerai tersebut akan tergantung pada penyediaan vaksin pada 2Q21, karena dengan kondisi pandemi seperti sekarang, maka tingkat kunjungan masyarakat ke dalam gerai masih sangat minim. Sehingga bila vaksin belum tersedia maka dana tersebut akan digunakan untuk perpanjangan toko yang sudah ada.

Sumber: Investor Daily

BSDE Bumi Serpong Damai Tbk (Target Price: 1,130 - 1,160)



Entry Level: 1,010 – 1,030
Stop Loss: 1,070

Mengalami koreksi, breakdown support. Sell/Take Profit.

MNCN Media Nusantara Citra Tbk (Target Price: 970 - 1,000)



Entry Level: 860 – 880
Stop Loss: 920

Mengalami koreksi, breakdown support. Sell/Take Profit.

TINS Timah Tbk (Target Price: 1,180 – 1,220)



Entry Level: 1,040 – 1,060
Stop Loss: 1,120

Mengalami koreksi, breakdown support. Sell/Take Profit.

Stocks	Call	Buy Date	Entry Range	Call Price	Last	Gain/Loss From Call	Target Price Range	Stop Loss
IMAS	HOLD	3 Nov 2020	700 - 720	710	910	+28.17%	950 - 980	880
WEGE	HOLD	4 Nov 2020	175 - 180	179	208	+16.20%	220 - 230	204
PTPP	HOLD	6 Nov 2020	910 - 930	920	1,150	+25.00%	1,220 - 1,250	1,130
BSDE	SELL	16 Nov 2020	1,010 - 1,030	1,025	1,060	+3.41%	1,130 - 1,160	1,070
MNCN	SELL	16 Nov 2020	860 - 880	875	920	+5.14%	970 - 1,000	920
TINS	SELL	17 Nov 2020	1,040 - 1,060	1,055	1,105	+4.74%	1,180 - 1,220	1,120
ANTM	HOLD	18 Nov 2020	1,180 - 1,210	1,190	1,210	+1.68%	1,260 - 1,300	1,150

Other watch list:

AGRO, UNTR, INDY, ADRO, WTON, ACST

BUY	Indikator teknikal menunjukkan signal beli dengan sentimen netral/positif.
Spec BUY	Indikator teknikal menunjukkan signal beli dengan sentimen netral/negatif, atau Indikator teknikal netral/negatif dengan sentimen positif.
HOLD	Indikator teknikal netral dan sentimen netral.
SELL	Indikator teknikal menunjukkan signal jual dengan sentimen netral/negatif

Disclaimer

We have based this document on information obtained from sources we believe to be reliable, but we do not make any representation or warranty nor accept any responsibility or liability as to its accuracy, completeness or correctness. Expressions of opinion contained herein are those of Artha Sekuritas Indonesia only and are subject to change without notice. Any recommendation contained in this document does not have regard to the specific investment objectives, financial situation and the particular needs of any specific addressee. This document is for the information of the addressee only and is not to be taken as substitution for the exercise of judgment by the addressee. This document is not and should not be construed as an offer or a solicitation of an offer to purchase or subscribe or sell any securities.



PT Artha Sekuritas Indonesia

A Member of the Indonesia Stock Exchange

Rukan Mangga Dua Square Blok F no.40

Jalan Gunung Sahari Raya no.1

Ancol, Pademangan, Jakarta Utara 14420

Telephone +(62) (21) 6231 2626

Fax +(62) (21) 6231 2525

Email cs@arthasekuritas.com

www.arthasekuritas.com