

IHSG: 5,964.82 (-0.86%)



IHSG Statistics

Vol (Mil Lembar): 14,182

Prev: 6,016.86

Value (Rp Miliar): 9,962

Low - High: 5,955 - 6,027

Frequency: 877,349

SUMMARY

IHSG ditutup Melemah. IHSG ditutup di level **5,964.82 (-0.86%)**. Pergerakan didorong oleh Finance **(-1.85%)** dan Basic-Ind **(-1.29%)**. IHSG ditutup melemah diakibatkan aksi profit taking investor terutama pada saham perbankan yang banyak dijual asing. Di sisi lain, data FDI menunjukkan perbaikan namun belum mampu menopang IHSG.

Bursa Amerika Serikat ditutup Bercampur. Dow Jones ditutup **33,981.57 (-0.18%)**, NASDAQ ditutup **14,138.78 (+0.87%)**, S&P 500 ditutup **4,189.30 (+0.22%)**. Bursa Saham Amerika Serikat ditutup bercampur jelang hari pelaporan kinerja emiten big caps, antara lain Tesla, Google, Microsoft yang dikabarkan akan rilis kinerjanya pada hari selasa serta Facebook dan Apple yang akan merilis kinerja pada hari selasa. Di sisi lain, investor masih menanti kebijakan suku bunga The Fed yang akan diputuskan pada hari selasa nanti. Investor berharap bank sentral tetap menjaga kebijakan suku bunga rendah seperti sekarang. Bursa saham asia dibuka melemah tipis masih dibayangi oleh kasus covid-19 yang tinggi di Jepang yang saat ini sedang diberlakukan pembatasan di kota-kota besar dan terancam tidak bisa menggelar Olimpiade yang direncanakan diadakan tiga bulan mendatang.

IHSG diprediksi Melemah

Resistance 2 : 6,054











Resistance 1 : 6,009

Support 1 : 5,937

Support 2 : 5,910

IHSG diprediksi melemah. Secara teknikal pergerakan IHSG masih berada dalam trend pelemahan namun terlihat rentang pelemahan mulai terbatas mendekati Support Lower Bollinger Band sehingga ada potensi rebound dalam jangka pendek. Pergerakan masih sentiment dari dalam negeri.

Commodity	Last	Change	Change (%)
Gold	1,780.10	2.30	0.13%
Silver	26.21	0.13	0.51%
Copper	4.451	0.11	2.48%
Nickel	16,670.00	295.00	1.80%
Oil (WTI)	61.91	-0.23	-0.37%
Brent Oil	65.17	-0.25	-0.38%
Nat Gas	2.875	0.057	2.02%
Coal (ICE)	93.10	0.10	0.11%
CPO (Myr)	3,927.00	-62.00	-1.55%

Country Index	Last	Change	Change (%)
JCI 	5,964.82	-52.04	-0.86%
NIKKEI 	29,126.23	105.60	0.36%
HSI 	28,961.12	-114.88	-0.40%
DJIA 	33,981.57	-61.92	-0.18%
NASDAQ 	14,138.78	121.97	0.87%
S&P 500 	4,189.30	9.13	0.22%
EIDO 	21.63	-0.31	-1.41%
FTSE 	6,963.12	24.56	0.35%
CAC 40 	6,275.52	17.58	0.28%
DAX 	15,296.34	16.72	0.11%

Major Currencies	Last	Change	Change (%)
USD/IDR	14,485.00	-40.00	-0.28%
SGD/IDR	10,923.36	-18.61	-0.17%
USD/JPY	108.0800	0.17	0.16%
EUR/USD	1.2083	-0.0016	-0.13%
USD/HKD	7.7601	0.0007	0.01%
USD/CNY	6.4855	-0.0099	-0.15%

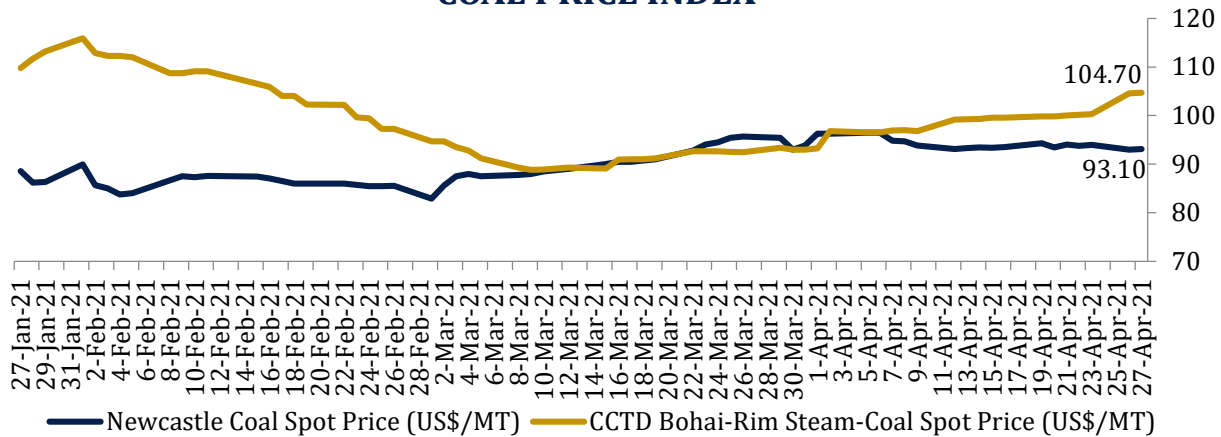
Top Gainers	Last	Change	Change (%)
KONI	1,580	315	24.90%
GEMS	3,180	630	24.71%
APEX	565	111	24.45%
BIKA	3,280	580	21.48%
CTBN	2,120	360	20.45%

Top Losers	Last	Change	Change (%)
BNBA	800	-60	-6.98%
AIMS	400	-30	-6.98%
OASA	296	-22	-6.92%
BMAS	1,415	-105	-6.91%
RONY	149	-11	-6.88%

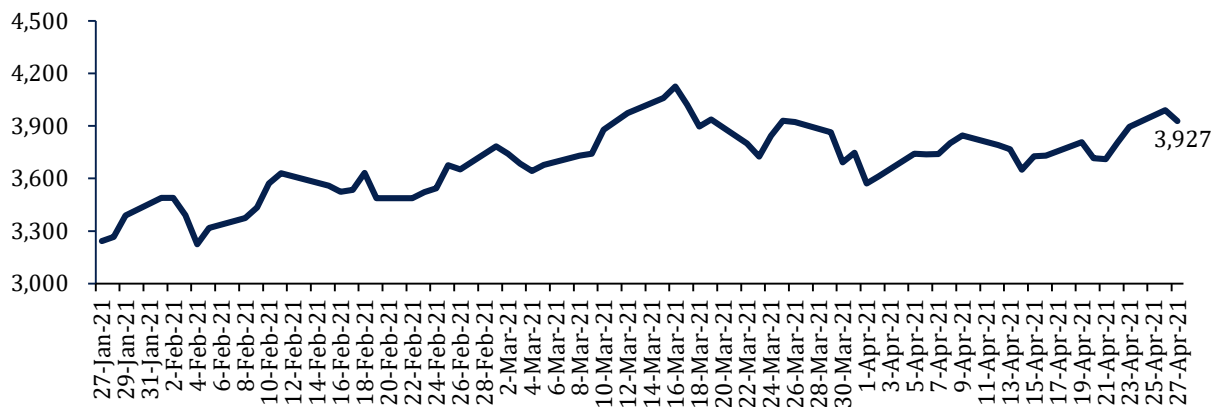
Top Value	Last	Change	Change (%)
BBCA	31,425	-525	-1.64%
BBRI	4,140	-110	-2.59%
KOTA	356	24	7.23%
ASII	5,625	0	0.00%
BMRI	5,975	-175	-2.85%

Commodity Daily Price Movements

COAL PRICE INDEX



MPOC CPO PRICE (MYR/MT)



Upcoming Economic Event

Date	Country	Event	Actual	Forecast	Previous
26 Apr 2021	IDN	Motorbike Sales (YoY)	-7.20%		-30.80%
	IDN	Foreign Direct Investment (YoY)(Q1)	14.00%		5.50%
27 Apr 2021	USA	CB Consumer Confidence (Apr)		112.1	109.7
28 Apr 2021	USA	Crude Oil Inventories			0.594M
29 Apr 2021	USA	Fed Interest Rate Decision			
	USA	Initial Jobless Claims		560K	547K
30 Apr 2021	CHN	Manufacturing PMI (Apr)			11.30%

ADRO 1,210 (+0.83%) AKAN TEBAR DIVIDEN SEBESAR US\$ 146.8 JUTA

PT Adaro Energy Tbk (ADRO) menyepakati pembagian dividen dalam Rapat Umum Pemegang Saham Tahunan (RUPST). Meskipun terdampak oleh pandemi, ADRO berhasil mencapai target dan mempertahankan margin yang sehat. ADRO akan membagikan dividen dari tahun buku 2020 dengan total sebesar US\$ 146.8 juta saham. Adapun dividen tersebut setara dengan US\$ 0,00459 per lembar saham. Dari sisi rasio, ADRO juga meningkatkan rasio pembagian dividen dari laba bersih menjadi 99% dari tahun lalu sebesar 62%. Dividen ini setara dengan Rp 66.47 per saham dan yieldnya setara dengan 5.49%.

Sumber: Kontan

INCO 4,310 (+3.85%) CATATKAN PENJUALAN US\$ 206.6 JUTA (+18% YoY) DI 1Q21

PT Vale Indonesia Tbk (INCO) mencatatkan pertumbuhan penjualan pada 1Q21 menjadi sebesar US\$ 206.6 juta (+18 YoY) (+7% QoQ). Peningkatan pendapatan tersebut disebabkan oleh harga realisasi rata-rata yang lebih tinggi. Harga realisasi rata-rata di 1Q21 tersebut mengimbangi penurunan tingkat penjualan selama periode tersebut. Sementara itu beban pokok pendapatan INCO tercatat naik tipis di 1Q21 ini menjadi US\$ 154.81 juta dari US\$ 154.33 juta di 4Q20. Adapun laba bersih INCO naik signifikan menjadi US\$ 33.69 juta (+16.36% YoY).

Sumber: Kontan

LPPF 1,830 (-0.76%) BERENCANA TUTUP 23 GERAI

PT Matahari Department Store Tbk (LPPF) masih mencatatkan kinerja yang mengecewakan. LPPF sebelumnya telah membuka 1 gerai baru di Balikpapan. Namun di saat bersamaan, LPPF membuat daftar 23 gerai yang masuk dalam pantauan perusahaan lantaran operasionalnya justru membatasi kinerja keuangan LPPF. Dari jumlah tersebut rencananya 13 gerai akan ditutup tahun ini. Selain itu, perusahaan juga bakal mencermati kinerja 10 gerai lainnya. Tidak menutup kemungkinan, 10 gerai tersebut juga bakal ditutup jika kurang menghasilkan. Hingga saat ini, LPPF memiliki 147 gerai. Jumlah ini termasuk 23 gerai yang bakal dan kemungkinan bakal ditutup.

Sumber: Kontan

MPPA 860 (+0.00%) LAPORKAN KINERJA FY20 MERUGI Rp 465.7 Bn (-14.8% YoY)

PT Matahari Putra Prima Tbk (MPPA) laporkan kinerja tahun 2020 merugi Rp465.7 bn (-14.8% YoY). Masih terdampak dari pandemic yang membatasi mobilitas masyarakat. MPPA mencatatkan penjualan bersih tahun 2020 sebanyak Rp6.7 tn (-22.0% YoY) sedangkan pos beban penjualan dan beban umum dan administrasi tidak terlihat berbeda jauh. Namun EPS tahun 2020 tercatat membaik pada level -Rp54/saham bila dibandingkan dari EPS tahun 2019 yang tercatat pada -Rp73.

Sumber: Investor Daily

SGRO 1,910 (+4.08%) CATAT PERBAIKAN KINERJA TERKEREK HARGA CPO

PT Sampoerna Agro Tbk membukukan kenaikan penjualan sebesar 47% menjadi Rp1.33 tn pada 1Q21. Dibandingkan periode sama tahun lalu Rp903.87 bn. Pertumbuhan penjualan tersebut ditopang oleh peningkatan volume dan harga jual minyak sawit mentah (CPO). Lonjakan tersebut membuat laba SGRO yang dapat diatribusikan ke induk melonjak menjadi Rp423 mn menjadi Rp 209.1 bn. Laba per saham dasar meningkat dari Rp0.2/ saham menjadi Rp115/saham. Segmen CPO menyumbang 83% dari total penjualan. SGRO telah meningkatkan volume penjualan mencapai 114,828 Ton atau setara dengan 37% YoY

Sumber: InvestorDaily

GJTL Gajah Tunggal Tbk (Target Price: 940 – 965)



Entry Level: 875 – 900
Stop Loss: 860

Menguat didukung kenaikan volume dan stochastic yang melebar setelah membentuk goldencross. Berpotensi melanjutkan penguatan.

ASII Astra International Tbk (Target Price: 5,800 – 5,900)



Entry Level: 5,550 – 5,650
Stop Loss: 5,500

Candlestick membentuk doji, berpotensi mengalami konsolidasi dalam jangka pendek.

INCO Vale Indonesia Tbk (Target Price: 4,500 – 4,600)



Entry Level: 4,260 – 4,340

Stop Loss: 4,200

Rebound di sekitar area support. Didukung kenaikan volume dan stochastic yang membentuk goldencross di area oversold.

Stocks	Call	Buy Date	Entry Range	Call Price	Last	Gain/Loss From Call	Target Price Range	Stop Loss
TOWR	HOLD	14 Apr 2021	1,110 - 1,135	1,125	1,100	-2.22%	1,160 - 1,185	1,090
GJTL	HOLD	19 Apr 2021	875 - 900	895	930	+3.91%	940 - 965	860
ASII	ADD	21 Apr 2021	5,550 - 5,650	5,300	5,625	+6.13%	5,800 - 5,900	5,500
WIKA	HOLD	22 Apr 2021	1,410 - 1,435	1,425	1,430	+0.35%	1,485 - 1,510	1,390
AALI	SELL	26 Apr 2021	9,400 - 9,500	9,425	9,275	-1.59%	9,900 - 10,000	9,300
ADRO	BUY	26 Apr 2021	1,190 - 1,220	1,200	1,210	+0.83%	1,250 - 1,280	1,180
INCO	BUY	27 Apr 2021	4,260 - 4,340	4,310	4,310	+0.00%	4,500 - 4,600	4,200

Other watch list:

PWON, MEDC, PTBA, WOOD, MDKA

BUY	Direkomendasikan untuk beli. Indikator teknikal menunjukkan signal beli dengan sentimen netral/positif.
Spec BUY	Direkomendasikan untuk beli namun bersifat spekulatif. Indikator teknikal menunjukkan signal beli dengan sentimen netral/negatif, atau Indikator teknikal netral/negatif dengan sentimen positif.
HOLD	Direkomendasikan untuk tahan jika sudah beli sebelumnya. Indikator teknikal netral dan sentimen netral.
SELL	Direkomendasikan untuk jual. Indikator teknikal menunjukkan signal jual dengan sentimen netral/negatif
ADD	Direkomendasikan untuk tahan jika sudah beli sebelumnya atau boleh menambah posisi kepemilikan saham, namun boleh beli jika belum. Indikator teknikal menunjukkan signal beli dengan sentimen netral/positif. (Entry level/Stop Loss/Target Price upgraded)

Disclaimer

We have based this document on information obtained from sources we believe to be reliable, but we do not make any representation or warranty nor accept any responsibility or liability as to its accuracy, completeness or correctness. Expressions of opinion contained herein are those of Artha Sekuritas Indonesia only and are subject to change without notice. Any recommendation contained in this document does not have regard to the specific investment objectives, financial situation and the particular needs of any specific addressee. This document is for the information of the addressee only and is not to be taken as substitution for the exercise of judgment by the addressee. This document is not and should not be construed as an offer or a solicitation of an offer to purchase or subscribe or sell any securities.



PT Artha Sekuritas Indonesia

A Member of the Indonesia Stock Exchange

Rukan Mangga Dua Square Blok F no.40

Jalan Gunung Sahari Raya no.1

Ancol, Pademangan, Jakarta Utara 14420

Telephone +(62) (21) 6231 2626

Fax +(62) (21) 6231 2525

Email cs@arthasekuritas.com

www.arthasekuritas.com