

IHSG: 5,815.84 (+0.90%)



IHSG Statistics

Vol (Mil Lembar): 21,117

Prev: 5,763.63

Value (Rp Miliar): 11,767

Low - High: 5,769 - 5,848 Frequency: 1,109,064

SUMMARY

IHSG ditutup Menguat. IHSG ditutup di level **5,815.84 (+0.90%)**. Pergerakan ditutup menguat didukung oleh aksi bargain hunting dimana koreksi sudah mencapai area oversold dan didukung optimisme penguatan bursa saham secara global. Serta Bank Indonesia yang menetapkan menjaga suku bunga tetap di 3.50%

Bursa Amerika Serikat ditutup Menguat. Dow Jones ditutup **34,312.05 (+0.03%)**, NASDAQ ditutup **13,738.00 (+0.59%)**, S&P 500 ditutup **4,197.05 (+0.21%)**. Bursa Wall Street naik tipis pada perdagangan Rabu setelah pernyataan The Fed membantu meredakan kekhawatiran inflasi yang tinggi. Saham Apple Inc, Amazon.com Inc dan Alphabet Inc naik sekitar 0.2% dan 0.5%, karena imbal hasil pada US Treasury bertenor 10-tahun berdiri di posisi terendah lebih dari dua minggu di 1.557%. Investor menyadari bahwa akan ada komponen utama inflasi yang bersifat sementara dan akan ada beberapa inflasi moderat yang akan terus berlanjut. Bursa Jepang dibuka melemah cukup signifikan meskipun tidak ada sentimen yang mempengaruhi secara spesifik.

IHSG diprediksi Menguat

Resistance 2 : 5,889











Resistance 1 : 5,852

Support 1 : 5,773

Support 2 : 5,731

IHSG diprediksi menguat. Secara teknikal pergerakan saat ini masih berada di level oversold, terlihat ada potensi penguatan dari indikator stochastic setelah sepekan terakhir price chart mengalami konsolidasi jangka pendek. Pergerakan juga didukung optimisme dari Bank Indonesia yang menjaga suku bunga tetap rendah dan Investor akan mencermati rilis data GDP Amerika Serikat.

Commodity	Last	Change	Change (%)
Gold	1,901.20	4.40	0.23%
Silver	27.88	0.10	0.36%
Copper	4.523	0.00	0.00%
Nickel	17,300.00	20.00	0.12%
Oil (WTI)	66.21	0.03	0.05%
Brent Oil	68.67	0.00	0.00%
Nat Gas	3.022	0.001	0.03%
Coal (ICE)	107.90	-0.20	-0.19%
CPO (Myr)	3,890.00	-101.00	-2.53%

Country Index	Last	Change	Change (%)
JCI 	5,815.84	52.21	0.91%
NIKKEI 	28,642.19	88.21	0.31%
HSI 	29,156.00	245.14	0.85%
DJIA 	34,323.05	10.59	0.03%
NASDAQ 	13,738.00	80.83	0.59%
S&P 500 	4,197.05	8.92	0.21%
EIDO 	21.36	0.11	0.52%
FTSE 	7,026.93	-2.86	-0.04%
CAC 40 	6,391.60	1.33	0.02%
DAX 	6,391.60	1.33	0.02%

Major Currencies	Last	Change	Change (%)
USD/IDR	14,327.50	-27.50	-0.19%
SGD/IDR	10,809.69	6.41	0.06%
USD/JPY	109.14	0.40	0.37%
EUR/USD	1.2190	-0.0025	-0.20%
USD/HKD	7.7621	-0.0025	-0.03%
USD/CNY	6.3917	-0.0260	-0.41%

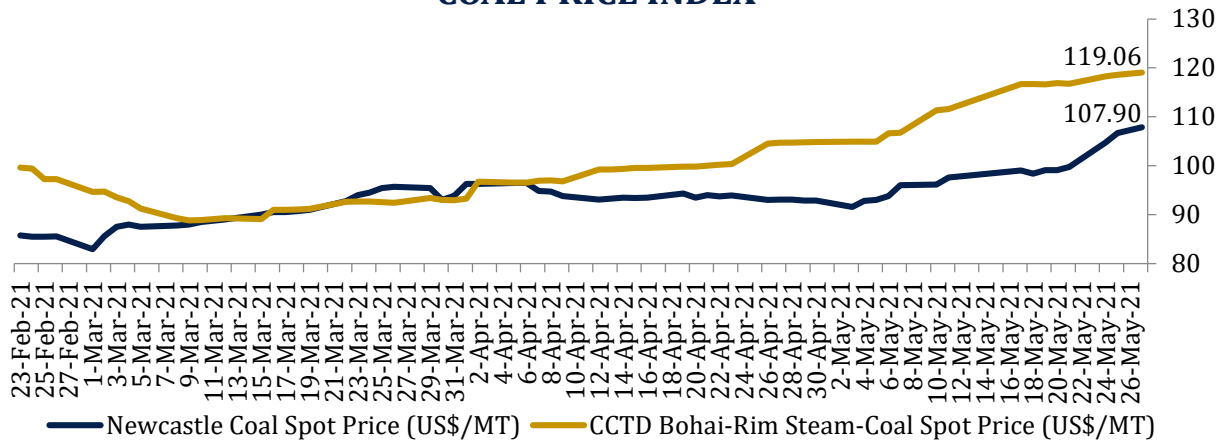
Top Gainers	Last	Change	Change (%)
HOPE	214	55	34.59%
FITT	176	43	32.33%
LUCK	300	60	25.00%
BEBS	472	92	24.21%
RODA	84	15	21.74%

Top Losers	Last	Change	Change (%)
KONI	1,610	-120	-6.94%
MLPT	1,410	-105	-6.93%
ARII	406	-30	-6.88%
LRNA	190	-14	-6.86%
BSSR	1,975	-145	-6.84%

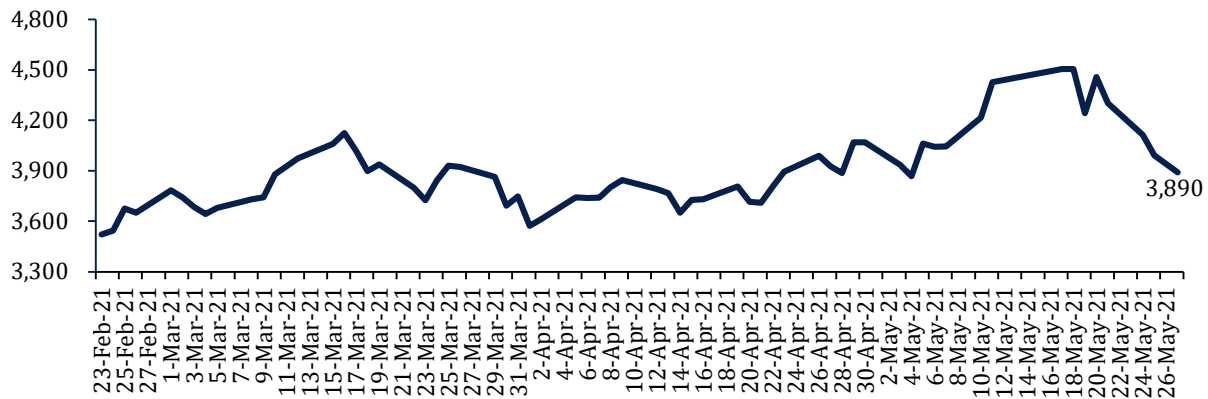
Top Value	Last	Change	Change (%)
ARTO	11,675	1,025	9.62%
BBRI	4,060	20	0.50%
BBCA	31,775	150	0.47%
ANTM	2,330	60	2.64%
MLPL	530	44	9.05%

Commodity Daily Price Movements

COAL PRICE INDEX



MPOC CPO PRICE (MYR/MT)



Upcoming Economic Event

Date	Country	Event	Actual	Forecast	Previous
25 May 2021	IDN	Motorbike Sales (YoY) (Apr)	282.00%		7.20%
	IDN	Interest Rate Decision	3.50%		3.50%
26 May 2021	IDN	Holiday – Wesak Day			
	USA	Crude Oil Inventories	-1.662M		1.321M
27 May 2021	USA	GDP (QoQ) (Q1)		6.5%	6.4%
	USA	Initial Jobless Claims		425K	444K

ADHI 1,000 (+2.56%) TARGETKAN KONTRAK BARU CAPAI Rp 24 Tn

PT Adhi Karya Tbk (ADHI) optimistis target kontrak baru sebesar Rp 24 Tn bisa tercapai tahun ini. Manajemen ADHI yakin dengan sejumlah tender yang diikuti bisa meraih setidaknya Rp 24 Tn atau tumbuh 24% dibanding tahun 2020. sejumlah tender yang diikuti ADHI antara lain proyek jalan tol Jakarta Outer Ring Road (JORR) elevated ruas Cikunir-Ulujami (JORR Express) dan proyek MRT fase 2A CP202. ADHI juga baru mendapatkan pengerjaan Tol Cileunyi-Sumedang-Dawuan (Cisumdawu) Paket 5A. ADHI juga telah memperoleh kontrak dan melakukan konstruksi proyek MRT CP201 dari Bundaran HI sampai Juanda. Progres saat ini sedang dilakukan pengerjaan Stasiun Thamrin-Sarinah dan berlanjut ke Stasiun Monas.

Sumber: Kontan

SAMF 1,900 (+0.00%) SIAPKAN CAPEX Rp 80 MILIAR UNTUK TAMBAH PRODUKSI

PT Saraswanti Anugerah Makmur (SAMF) anggarkan dana belanja modal atau capex sebesar Rp 75 - 80 miliar di tahun ini. Sebagian besar dana capex ini akan digunakan untuk penambahan kapasitas produksi perusahaan. Tahun ini SAMF berniat mengerek kapasitas produksi dari 600,000 ton per tahun menjadi 700,000 ton per tahun. Kenaikan kapasitas sebesar 100,000 ton ini akan dilakukan pada unit pabrik Mojokerto II. Rencana kenaikan kapasitas produksi ini sejalan dengan proyeksi perusahaan terkait permintaan pupuk di tahun ini yang diprediksi naik.

Sumber: Kontan

MBAP 3,000 (-1.96%) AKAN BAGIKAN DIVIDEN DENGAN YIELD 3.83%

PT Mitrabara Adiperdana Tbk (MBAP) akan membagikan dividen dari laba tahun lalu kepada para pemegang saham. Total dividen yang akan dibagikan adalah Rp 141.14 miliar atau setara dengan Rp 115 per saham. Dengan asumsi penutupan kemarin di harga Rp 3,000 per saham maka dividend yield MBAP setara dengan 3.83%. Rencana ini telah mengantongi persetujuan pemegang saham pada RUPS 24 Mei 2021 lalu. Cum dividen di pasar regular dan pasar negosiasi adalah pada 3 Juni 2021 dan paska tunai pada 7 Juni 2021. Dividen akan dibayarkan pada 11 Juni 2021.

Sumber: Kontan

MLPL 530 (+9.05%) GENJOT INVESTASI BARU DI ERA FUTURISTIS

PT Multipolar Tbk bakal menggenjot investasi baru di era futuristis. Dalam 3 - 5 tahun ke depan, MLPL akan mentransformasi portfolio bisnisnya menjadi bersifat future oriented, khususnya di bidang teknologi dan digital. Persentase penetrasi ritel modern di Indonesia masih dinilai sangat minim yaitu 19%, jauh lebih kecil dari Filipina dan Thailand yang tercatat 39% dan 40% secara berurutan. Sedangkan nomor satu di Asia tenggara adalah Singapura yang mencapai 75%. Nmaun hingga saat ini masih belum ada suara terkait masuknya investor Gojek ke dalam MPPA sebagai anak usaha dari MLPL.

Sumber: Kontan

BRMS 95 (+2.15%) BIDIK DANA US\$100 Mn MELALUI WARAN

PT Bumi Resources Minerals Tbk berharap bisa memperoleh dana sebesar US\$100 - 110 mn dari hasil penerbitan waran pada Oktober 2021 nanti. Dana tersebut 85% akan digunakan untuk membiayai eksplorasi tambang emas dan tembaga di Gorontalo sedangkan sisanya untuk modal kerja. Tambang di Gorontalo memiliki potensi sebesar 400 juta ton dengan cadangan sebesar 105 juta ton untuk campuran emas dan tembaga. Tambang ini memiliki umur sekitar 10 tahun. Ada juga proyek lainnya di Gorontalo berasal dari proyek Sungai Mak, Cabang Kiri, Motomboto Timur. BRMS berencana membangun fasilitas pengolahan seng dan timah hitam di Dari, Sumatera Utara

Sumber: Investor Daily

ISSP Steel Pipe Industry of Indonesia Tbk (Target Price: 330 – 340)



Entry Level: 300 – 310

Stop Loss: 290

Mengalami koreksi dan breakdown support. Sell/Take Profit.

TOWR Sarana Menara Nusantara Tbk (Target Price: 1,280 – 1,300)



Entry Level: 1,220 – 1,240

Stop Loss: 1,200

Bergerak terbatas setelah breakout resistance.

MEDC Medco Energi International Tbk (Target Price: 740 - 760)



Entry Level: 680 – 695
Stop Loss: 665

Rebound setelah menyentuh level support. Didukung kenaikan harga minyak global.

Stocks	Call	Buy Date	Entry Range	Buy Price	Last	Gain/Loss From Call	Target Price Range	Stop Loss
TOWR	ADD	14 Apr 2021	1,220 - 1,240	1,125	1,220	+8.44%	1,280 - 1,300	1,200
MEDC	HOLD	24 May 2021	680 - 695	695	720	+3.60%	740 - 760	665
ISSP	SELL	24 May 2021	300 - 310	264	284	+7.58%	330 - 340	290
HMSP	BUY	27 May 2021	1,250 - 1,280	1,270	1,270	+0.00%	1,320 - 1,350	1,235
ADHI	Spec BUY	27 May 2021	980 - 1,110	1,000	1,000	+0.00%	1,060 - 1,080	965

Other watch list:

TLKM, WSKT, TBIG, PTBA, PTPP

BUY	Direkomendasikan untuk beli. Indikator teknikal menunjukkan signal beli dengan sentimen netral/positif.
Spec BUY	Direkomendasikan untuk beli namun bersifat spekulatif. Indikator teknikal menunjukkan signal beli dengan sentimen netral/negatif, atau Indikator teknikal netral/negatif dengan sentimen positif.
HOLD	Direkomendasikan untuk tahan jika sudah beli sebelumnya. Indikator teknikal netral dan sentimen netral.
SELL	Direkomendasikan untuk jual. Indikator teknikal menunjukkan signal jual dengan sentimen netral/negatif
ADD	Direkomendasikan untuk tahan jika sudah beli sebelumnya atau boleh menambah posisi kepemilikan saham, namun boleh beli jika belum. Indikator teknikal menunjukkan signal beli dengan sentimen netral/positif. (Entry level/Stop Loss/Target Price upgraded)

Disclaimer

We have based this document on information obtained from sources we believe to be reliable, but we do not make any representation or warranty nor accept any responsibility or liability as to its accuracy, completeness or correctness. Expressions of opinion contained herein are those of Artha Sekuritas Indonesia only and are subject to change without notice. Any recommendation contained in this document does not have regard to the specific investment objectives, financial situation and the particular needs of any specific addressee. This document is for the information of the addressee only and is not to be taken as substitution for the exercise of judgment by the addressee. This document is not and should not be construed as an offer or a solicitation of an offer to purchase or subscribe or sell any securities.



PT Artha Sekuritas Indonesia

A Member of the Indonesia Stock Exchange

Rukan Mangga Dua Square Blok F no.40

Jalan Gunung Sahari Raya no.1

Ancol, Pademangan, Jakarta Utara 14420

Telephone +(62) (21) 6231 2626

Fax +(62) (21) 6231 2525

Email cs@arthasekuritas.com

www.arthasekuritas.com