

IHSG: 5,841.82 (+0.44%)



IHSG Statistics

Vol (Mil Lembar): 25,336

Prev: 5,815.84

Value (Rp Miliar): 22,902

Low - High: 5,841 - 5,904 Frequency: 1,200,243

SUMMARY

IHSG ditutup Menguat. IHSG ditutup di level **5,841.82 (+0.44%)**. Pergerakan ditutup menguat didukung optimisme penguatan bursa saham Amerika Serikat. Namun penguatan sempat terpangkas di sesi akhir perdagangan dikarenakan aksi profit taking beberapa emiten besar di sektor perbankan.

Bursa Amerika Serikat ditutup Bercampur. Dow Jones ditutup **34,464.64 (+0.41%)**, NASDAQ ditutup **13,736.28 (-0.01%)**, S&P 500 ditutup **4,200.88 (+0.12%)**. Bursa saham US ditutup menguat. Investor cukup yakin pada pemulihan ekonomi seiring dengan data pekerjaan yang cukup kuat. dimana 406,000 klaim pengangguran dibawah ekspektasi pasar sebanyak 425,000 klaim pengangguran. Meskipun demikian, data pertumbuhan jumlah pesanan barang tahan lama menurun sebanyak 1.3%, dibawah ekspektasi yang seharusnya bertumbuh 0.9%. sehingga ekonomi US diharapkan bertumbuh sebesar 6.6% YoY pada kuartal II tahun 2021. Selain itu investor terus memonitor angka inflasi sebagai indikator pertumbuhan ekonomi. Bursa Asia dibuka menguat setelah data ekonomi US dilaporkan membaik.

IHSG diprediksi Menguat

Resistance 2 : 5,925











Resistance 1 : 5,883

Support 1 : 5,820

Support 2 : 5,799

IHSG diprediksi menguat. Secara teknikal terlihat ada potensi uptrend jangka pendek didukung indikator MACD yang mengindikasikan trend distribusi mulai menipis dan stochastic yang melebar setelah membentuk goldencross. Dari dalam negeri masih akan minim sentiment dari data ekonomi. Investor akan mencermati rilis data GDP dari Amerika Serikat.

Commodity	Last	Change	Change (%)
Gold	1,895.70	-5.50	-0.29%
Silver	27.94	0.06	0.23%
Copper	4.668	0.15	3.22%
Nickel	18,027.50	727.50	4.21%
Oil (WTI)	66.85	0.64	0.97%
Brent Oil	69.24	0.57	0.83%
Nat Gas	2.962	-0.060	-1.99%
Coal (ICE)	105.50	-2.40	-2.22%
CPO (Myr)	4,042.00	152.00	3.91%

Country Index	Last	Change	Change (%)
JCI 	5,841.83	25.99	0.45%
NIKKEI 	28,549.01	-93.18	-0.33%
HSI 	29,113.37	-42.63	-0.15%
DJIA 	34,464.64	141.59	0.41%
NASDAQ 	13,736.28	-1.72	-0.01%
S&P 500 	4,200.88	4.89	0.12%
EIDO 	21.26	-0.10	-0.47%
FTSE 	7,019.67	-7.26	-0.10%
CAC 40 	6,435.71	44.11	0.69%
DAX 	15,406.73	-43.99	-0.28%

Major Currencies	Last	Change	Change (%)
USD/IDR	14,325.00	-30.00	-0.21%
SGD/IDR	10,786.83	-16.45	-0.15%
USD/JPY	109.80	1.06	0.97%
EUR/USD	1.2192	-0.0023	-0.19%
USD/HKD	7.7602	-0.0044	-0.06%
USD/CNY	6.3905	-0.0272	-0.42%

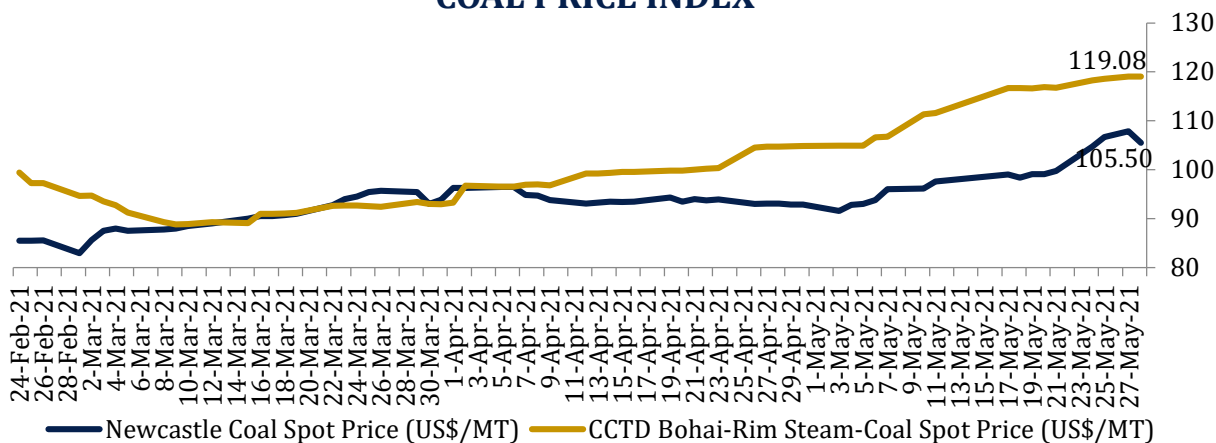
Top Gainers	Last	Change	Change (%)
BABP	162	42	35.00%
HDIT	218	56	34.57%
PRIM	256	65	34.03%
BCAP	145	35	31.82%
HERO	1,385	275	24.77%

Top Losers	Last	Change	Change (%)
TECH	1,795	-135	-6.99%
DGNS	935	-70	-6.97%
INDX	121	-9	-6.92%
SSTM	404	-30	-6.91%
ARII	378	-28	-6.90%

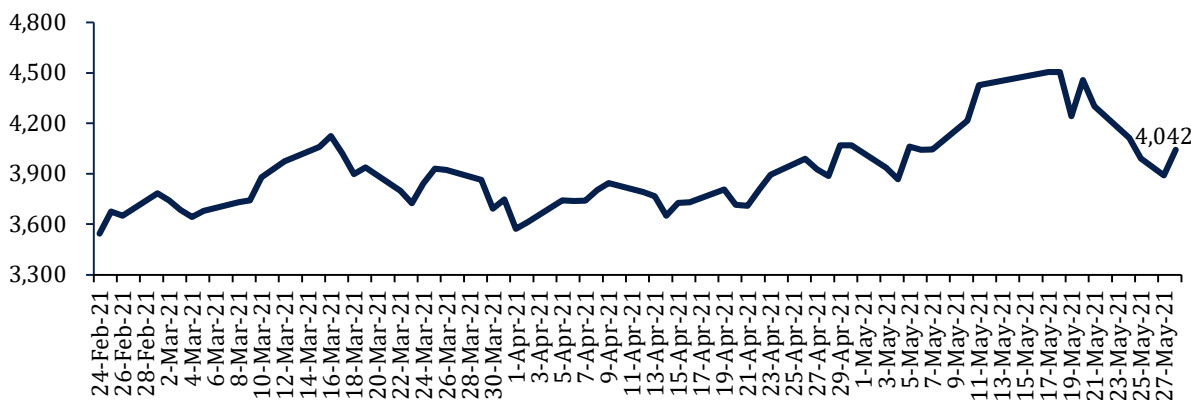
Top Value	Last	Change	Change (%)
BBCA	31,350	-425	-1.34%
BBRI	3,950	-110	-2.71%
TBIG	2,430	-100	-3.95%
PGAS	2,330	60	2.64%
BMRI	530	44	9.05%

Commodity Daily Price Movements

COAL PRICE INDEX



MPOC CPO PRICE (MYR/MT)



Upcoming Economic Event

Date	Country	Event	Actual	Forecast	Previous
25 May 2021	IDN	Motorbike Sales (YoY) (Apr)	282.00%		7.20%
	IDN	Interest Rate Decision	3.50%		3.50%
26 May 2021	IDN	Holiday - Wesak Day			
	USA	Crude Oil Inventories	-1.662M		1.321M
27 May 2021	USA	GDP (QoQ) (Q1)	6.4%	6.5%	6.4%
	USA	Initial Jobless Claims	406K	425K	444K

WIKA 1,225 (-0.40%) SEPAKAT TAK BAGI DIVIDEN, LABA BERSIH UNTUK CADANGAN

PT Wijaya Karya (Persero) Tbk (WIKA) baru saja menggelar RUPST. Diinformasikan kepada para pemegang saham bahwa capaian Kontrak Baru WIKA pada tahun 2020 adalah sebesar Rp 23.37 Tn sehingga membukukan order book sebesar Rp 98.08 Tn. RUPS ini juga menyetujui mengalokasikan seluruh laba bersih perseroan sebagai cadangan. WIKA berhasil membukukan dan disetujui oleh RUPST untuk laba bersih yang diatribusikan ke pemilik entitas induk sebesar Rp 185.77 miliar. Catatan tersebut mencerminkan keberhasilan WIKA dalam merealisasikan laba bersih lebih tinggi dari RKAP review yang disesuaikan akibat dampak pandemi Covid-19.

Sumber: Kontan

SPTO 458 (+0.00%) SETUJUI PEMBAGIAN DIVIDEN TOTAL Rp 81 MILIAR

PT Surya Pertiwi Tbk (SPTO) menyetujui pembagian dividen sebesar Rp 81 miliar atau setara dengan DPR 76.9% dari laba bersih tahun buku 2020. Setiap saham akan memperoleh dividen tunai sebesar Rp 30 per saham. Sebelumnya SPTO telah membagikan dividen interim di bulan Desember 2020. Sehingga sisanya sebesar Rp 10 per saham akan dibagikan segera pada Juni 2021. Rasio pembagian dividen lebih tinggi dibanding tahun sebelumnya dikarenakan tidak banyaknya capex yang dibutuhkan tahun ini.

Sumber: Kontan

SAMF 1,900 (+0.00%) AKAN BAGIKAN DIVIDEN Rp 17.42 PER LEMBAR SAHAM

PT Saraswanti Anugerah Makmur Tbk (SAMF) akan melakukan pembayaran dividen tunai pada 25 Juni 2021. Total dividen tahun buku 2020 itu mencapai sebesar Rp 89.27 miliar atau setara Rp 17.42 per lembar saham. Cum dividen tunai di pasar reguler dan negosiasi pada 3 Juni 2021. Sedangkan cum dividen tunai di pasar tunai pada 7 Juni 2021. Jumlah dividen yang akan dibagikan ini meningkat jika dibandingkan dengan tahun buku 2019 dimana SAMF membagikan dividen Rp 52.79 miliar atau setara dengan Rp 10.30 per saham.

Sumber: Kontan

KLBF 1,420 (-2.73%) KAJI IPO DUA ANAK USAHA

PT Kalbe Farma Tbk mengkaji dua anak usahanya untuk melaksanakan penawaran umum perdana saham, dengan tetap mempertimbangkan kondisi pasar. Selain anak usaha di segmen nutrisi, KLBF menjajaki IPO anak usaha di segmen distribusi dan logistik. Target dana yang diperoleh dari PT Sanghiang Perkasa atau Kalbe Nutritionals dari IPO adalah US\$500 juta. Pada tahun 2021 ini KLBF akan melakukan belanja modal sebesar Rp1 tn, namun hingga Maret 2021 KLBG baru menggunakan Rp110 bn saja. Belanja modal digunakan untuk menyelesaikan ekspansi pabrik di Cikarang dan biaya operasional lainnya. Ekspansi pabrik di Cikarang tersebut untuk segmen bisnis consumer health dan pendirian gudang.

Sumber: Investor Daily

UNTR 21,650 (+0.69%) BERMINAT AKUISISI TAMBANG EMAS

PT United Tractors Tbk berminat mengakuisisi tambang emas baru. Saat ini UNTR memiliki tambang emas Martabe yang berloasi di Sumatera Utara. Saat ini UNTR menerima banyak penawaran untuk mengakuisisi tambang emas baru. Namun, pihaknya masih mencari tambang emas yang benar – benar sesuai dengan keinginan perusahaan. Pada juni 2020 cadangan emas Martabe tercatat sebanyak 4.3 juta ounces emas dan 33 juta ounces perak sedangkan sumberdaya emas tercatat sebanyak 7.6 juta ounces dan 66 juta ounces perak. Pada tahun ini UNTR menyisihkan Rp4.09 tn untuk capex yang digunakan untuk konstruksi penambangan dan penggantian alat berat termasuk penambangan emas.

Sumber: Investor Daily

MNCN Media Nusantara Citra Tbk (Target Price: 1,000 – 1,025)



Entry Level: 935 – 960

Stop Loss: 920

Menguat di sekitar level support didorong kenaikan volume dan indikator stochastic yang membentuk goldencross.

TOWR Sarana Menara Nusantara Tbk (Target Price: 1,280 – 1,300)



Entry Level: 1,220 – 1,240

Stop Loss: 1,200

Bergerak terbatas setelah breakout resistance.

MEDC Medco Energi International Tbk (Target Price: 740 - 760)



Entry Level: 680 – 695

Stop Loss: 665

Mengalami koreksi namun masih bertahan diatas support.

Stocks	Call	Buy Date	Entry Range	Buy Price	Last	Gain/Loss From Call	Target Price Range	Stop Loss
TOWR	ADD	14 Apr 2021	1,220 - 1,240	1,125	1,240	+10.22%	1,280 - 1,300	1,200
MEDC	HOLD	24 May 2021	680 - 695	695	690	-0.72%	740 - 760	665
HMSP	HOLD	27 May 2021	1,250 - 1,280	1,270	1,290	+1.57%	1,320 - 1,350	1,235
ADHI	Spec BUY	27 May 2021	980 - 1,110	1,000	990	-1.00%	1,060 - 1,080	965
MNCN	Spec BUY	28 May 2021	935 - 960	950	950	+0.00%	1,000 - 1,025	920

Other watch list:

TLKM, PTPP, ISSP, SCMA, BMTR, BUDI, ANTM, TINS

BUY	Direkomendasikan untuk beli. Indikator teknikal menunjukkan signal beli dengan sentimen netral/positif.
Spec BUY	Direkomendasikan untuk beli namun bersifat spekulatif. Indikator teknikal menunjukkan signal beli dengan sentimen netral/negatif, atau Indikator teknikal netral/negatif dengan sentimen positif.
HOLD	Direkomendasikan untuk tahan jika sudah beli sebelumnya. Indikator teknikal netral dan sentimen netral.
SELL	Direkomendasikan untuk jual. Indikator teknikal menunjukkan signal jual dengan sentimen netral/negatif
ADD	Direkomendasikan untuk tahan jika sudah beli sebelumnya atau boleh menambah posisi kepemilikan saham, namun boleh beli jika belum. Indikator teknikal menunjukkan signal beli dengan sentimen netral/positif. (Entry level/Stop Loss/Target Price upgraded)

Disclaimer

We have based this document on information obtained from sources we believe to be reliable, but we do not make any representation or warranty nor accept any responsibility or liability as to its accuracy, completeness or correctness. Expressions of opinion contained herein are those of Artha Sekuritas Indonesia only and are subject to change without notice. Any recommendation contained in this document does not have regard to the specific investment objectives, financial situation and the particular needs of any specific addressee. This document is for the information of the addressee only and is not to be taken as substitution for the exercise of judgment by the addressee. This document is not and should not be construed as an offer or a solicitation of an offer to purchase or subscribe or sell any securities.



PT Artha Sekuritas Indonesia

A Member of the Indonesia Stock Exchange

Rukan Mangga Dua Square Blok F no.40

Jalan Gunung Sahari Raya no.1

Ancol, Pademangan, Jakarta Utara 14420

Telephone +(62) (21) 6231 2626

Fax +(62) (21) 6231 2525

Email cs@arthasekuritas.com

www.arthasekuritas.com