

IHSG: 5,848.62 (+0.11%)



IHSG Statistics

Vol (Mil Lembar): 23,255

Prev: 5,841.82

Value (Rp Miliar): 12,917

Low - High: 5,833 - 5,891 Frequency: 1,094,657

SUMMARY

IHSG ditutup Menguat. IHSG ditutup di level **5,848.62 (+0.11%)**. Pergerakan ditutup menguat terbatas meskipun sempat menguat cukup tinggi pada pembukaan didukung data ekonomi Amerika Serikat. Dari dalam negeri masih minim sentiment dari data perekonomian.

Bursa Amerika Serikat ditutup Menguat. Dow Jones ditutup **34,529.45 (+0.19%)**, NASDAQ ditutup **13,748.74 (+0.09%)**, S&P 500 ditutup **4,204.22 (+0.08%)**. Bursa Wall Street ditutup menguat mengabaikan perkiraan kenaikan inflasi. Dalam 12 bulan hingga April, indeks harga PCE inti melonjak 3.1%, menembus target Fed 2%, karena ekonomi yang dibuka kembali melepaskan permintaan yang terpendam. Investor telah mengamati dengan cermat data ekonomi dan komentar dari pejabat Fed untuk tanda-tanda inflasi yang tak terkendali dan kemungkinan bank sentral dapat mulai menarik kembali langkah-langkah stimulus masifnya. Meskipun data menunjukkan kenaikan inflasi, imbal hasil Treasury AS turun dan membantu mengangkat saham teknologi pertumbuhan tinggi. Bursa asia dibuka melemah diakibatkan profit taking terutama di bursa jepang yang sebelumnya menguat signifikan.

IHSG diprediksi Menguat

Resistance 2 : 5,915


Resistance 1 : 5,881

Support 1 : 5,823

Support 2 : 5,799

IHSG diprediksi menguat. Secara teknikal terlihat ada potensi uptrend jangka pendek didukung indicator MACD yang mengindikasikan trend distribusi mulai menipis dan stochastic yang melebar setelah membentuk goldencross. Investor akan cenderung mencermati emiten yang dalam waktu dekat akan membagikan dividen.

Commodity	Last	Change	Change (%)
Gold	1,905.30	9.60	0.51%
Silver	28.01	0.07	0.26%
Copper	4.670	0.00	0.04%
Nickel	18,187.50	160.00	0.89%
Oil (WTI)	66.32	-0.53	-0.79%
Brent Oil	69.01	-0.23	-0.33%
Nat Gas	3.012	0.050	1.69%
Coal (ICE)	112.10	6.60	6.26%
CPO (Myr)	3,916.00	-126.00	-3.12%

Country Index	Last	Change	Change (%)
JCI 	5,848.62	6.79	0.12%
NIKKEI 	29,149.41	600.40	2.10%
HSI 	29,135.37	22.00	0.08%
DJIA 	34,529.45	64.81	0.19%
NASDAQ 	13,748.74	12.46	0.09%
S&P 500 	4,204.22	3.34	0.08%
EIDO 	21.36	0.10	0.47%
FTSE 	7,022.61	2.94	0.04%
CAC 40 	6,484.11	48.40	0.75%
DAX 	15,519.98	113.25	0.74%

Major Currencies	Last	Change	Change (%)
USD/IDR	14,285.00	-40.00	-0.28%
SGD/IDR	10,793.65	6.82	0.06%
USD/JPY	109.81	0.01	0.01%
EUR/USD	1.2189	-0.0003	-0.02%
USD/HKD	7.7615	0.0013	0.02%
USD/CNY	6.3684	-0.0221	-0.35%

Top Gainers	Last	Change	Change (%)
POLA	189	49	35.00%
BGTG	168	43	34.40%
GLOB	290	58	25.00%
HERO	1,730	345	24.91%
HDIT	272	54	24.77%

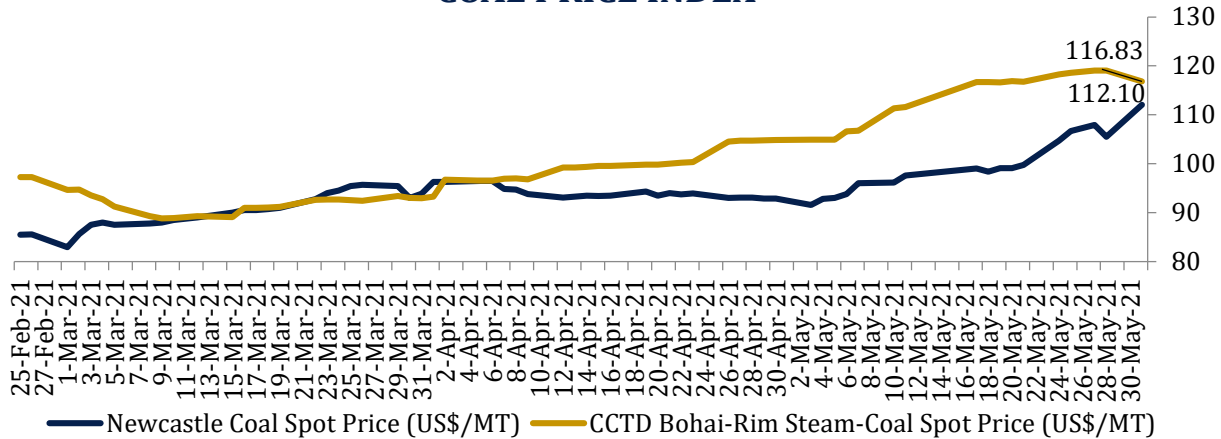
Top Losers	Last	Change	Change (%)
KREN	133	-10	-6.99%
SHIP	665	-50	-6.99%
TECH	1,670	-125	-6.96%
MLPL	470	-35	-6.93%
KONI	1,680	-125	-6.93%

Top Value	Last	Change	Change (%)
BBRI	4,070	120	3.04%
BCA	31,700	350	1.12%
BABP	165	3	1.85%
ANTM	2,460	70	2.93%
TLKM	3,270	-110	-3.25%

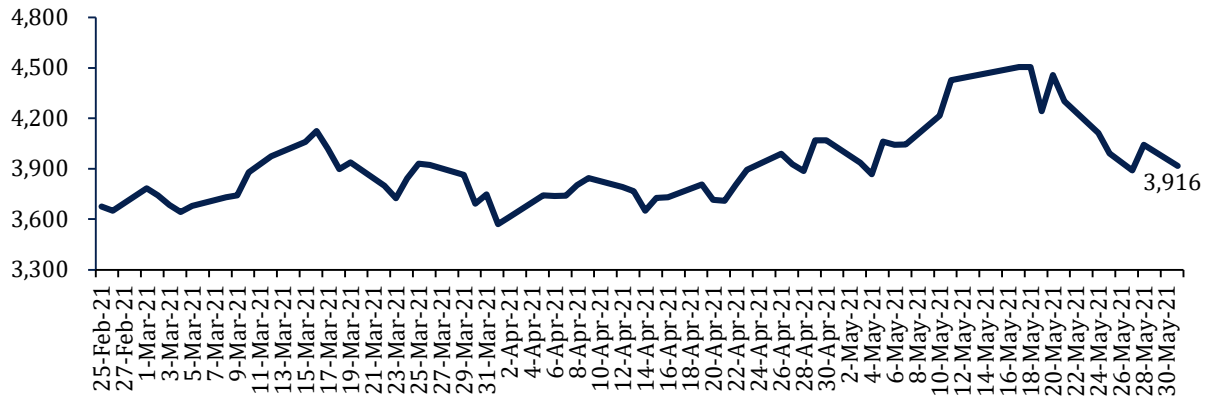
Contact: Research@arthasekuritas.com

Commodity Daily Price Movements

COAL PRICE INDEX



MPOC CPO PRICE (MYR/MT)



Upcoming Economic Event

Date	Country	Event	Actual	Forecast	Previous
01 June 2021	IDN	Holiday – Pancasila Day			
	CHN	Caixin Manufacturing PMI (May)		51.1	51.1
02 June 2021	IDN	Nikkei Manufacturing PMI (May)			54.6
	IDN	Inflation (YoY) (May)		1.67%	1.42%
03 June 2021	USA	Crude Oil Inventories			-1.662M
	USA	Initial Jobless Claims		395K	406K
04 June 2021	USA	Fed Chair Powell Speaks			
	USA	Nonfarm Payrolls (May)		650K	266K

WIKA 1,205 (-1.63%) CATATKAN PENDAPATAN 1Q21 Rp 3.92 Tn (-6.4% YoY)

PT Wijaya Karya Tbk (WIKA) mencatatkan pendapatan bersih sepanjang 1Q21 sebesar Rp 3.92 Tn (-6.4% YoY). Laba kotor tercatat menyusut menjadi Rp 268.45 miliar (-47.24% YoY) namun tercatat pendapatan lain-lain meningkat menjadi 248.13 miliar (+362% YoY) sehingga laba usaha naik menjadi Rp 331.69 miliar (+3.6% YoY). Beban pendanaan naik menjadi Rp 333.29 miliar (+87.02% YoY) sehingga laba bersih WIKA sepanjang 1Q21 hanya tercatat sebesar Rp 105.11 miliar (-31.02% YoY). Hingga April 2021 WIKA telah mendapatkan kontrak baru sebesar Rp 5.54 Tn sehingga order book bertambah menjadi Rp 77.13 Tn.

Sumber: Kontan

CPIN 6,700 (+2.29%) CATATKAN LABA BERSIH FY20 Rp 3.84 Tn (+5.49% YoY)

PT Charoen Pokphand Indonesia Tbk (CPIN) berhasil mencetak pertumbuhan kinerja sepanjang tahun 2020. CPIN membukukan penjualan sebesar Rp 42.52 Tn (+0.047% YoY). penjualan dari pakan menyumbang Rp 14.24 Tn, penjualan ayam pedaging Rp 19.03 Tn, penjualan anak ayam usia sehari Rp 2.16 Tn, penjualan ayam olahan Rp 5.60 Tn, dan lain-lain Rp 1.49 Tn. beban pokok penjualan juga berhasil ditekan menjadi Rp 34.26 Tn (-0.75% YoY). Setelah dikurangi beban usaha, beban operasi lain, serta beban keuangan CPIN berhasil mencatatkan laba bersih Rp 3.84 Tn (+5.49% YoY).

Sumber: Kontan

UNVR 5,775 (-0.85%) AKAN TEBAR DIVIDEN FINAL Rp 100 PER SAHAM

PT Unilever Indonesia Tbk (UNVR) akan membagikan dividen final kepada para pemegang saham sebesar Rp 100 per saham, dengan total nilai Rp 3.81 Tn. Dividen ini merupakan bagian dari total dividen tahun buku 2020 dimana sebelumnya, pada 17 Desember 2020, UNVR telah membayarkan dividen interim Rp 87 per saham atau setara Rp 3.31 triliun kepada para pemegang saham. Cum dividen di pasar reguler dan negosiasi adalah pada 7 Juni 2021 dan pasar tunai pada 9 Juni 2021. Dividen tunai akan dibayarkan pada 24 Juni 2021.

Sumber: Kontan

TBIG 2,390 (-1.64%) AKAN TERBITKAN OBLIGASI BARU PADA 3Q21

PT Tower Bersama Infrastructure Tbk akan menerbitkan obligasi melalui program baru penawaran umum berkelanjutan (PUB). Aksi korporasi ini ditargetkan terlaksana pada 3Q21. Sebelumnya TBIG pernah mengajukan PUB IV dengan target dana Rp7 tn yang dihentikan pernyataan efektifnya pada 31 Agustus 2020. Kemudian TBIG telah menyiapkan penerbitan PUB berikutnya dengan dana lebih besar. Penggunaan dana tersebut akan digunakan untuk meningkatkan kapasitas. Saat ini TBIG mencatatkan penambahan tenan sebanyak 4,400 dari akuisisi PT Inti Bangun Sejahtera (IBST) dari target 7,400 tenant. TBIG tidak menutup kemungkinan untuk kembali mengakuisisi menara pada tahun ini.

Sumber: Investor Daily

FREN 89 (-1.11%) SUNTIK MODAL UNTUK PENYERTAAN MORATELINDO

PT Smartfren Telecom Tbk melalui anak usahanya, PT Smart Telecom melakukan penyertaan modal saham pada PT Mora Telematika Indonesia (Moratelindo) senilai Rp360 bn. Dengan begitu, Smart Telecom mengantongi 20.5% saham Moratelindo. Penandatanganan perjanjian penyertaan saham bersyarat pemegang saham Moratelindo yaitu PT Candrakarya Multi Kreasi (CKM) dan PT Gema Lintas Benua (GLB) yang dilakukan pada 25 Mei 2021. Smart Telecom akan menjadi pemegang saham minoritas, bukan saham pengendali dan tidak menempatkan pengurus di Moratelindo. Penyertaan saham ini dilakukan dalam rangka pengembangan usaha strategi perseroan, Smart Telecom dan Moratelindo di masa mendatang.

Sumber: Investor Daily

MNCN Media Nusantara Citra Tbk (Target Price: 1,000 – 1,025)



Entry Level: 935 – 960

Stop Loss: 920

Mengalami koreksi namun masih tertahan di sekitar level support.

TOWR Sarana Menara Nusantara Tbk (Target Price: 1,280 – 1,300)



Entry Level: 1,220 – 1,240

Stop Loss: 1,200

Mengalami koreksi dan breakdown support. Sell/Take Profit

MEDC Medco Energi International Tbk (Target Price: 740 - 760)



Entry Level: 680 – 695
Stop Loss: 665

Mengalami koreksi namun masih bertahan diatas support.

Stocks	Call	Buy Date	Entry Range	Buy Price	Last	Gain/Loss From Call	Target Price Range	Stop Loss
TOWR	SELL	14 Apr 2021	1,220 - 1,240	1,125	1,175	+4.44%	1,280 - 1,300	1,200
MEDC	HOLD	24 May 2021	680 - 695	695	680	-2.16%	740 - 760	665
HMSP	HOLD	27 May 2021	1,250 - 1,280	1,270	1,275	+0.39%	1,320 - 1,350	1,235
ADHI	Spec BUY	27 May 2021	980 - 1,110	1,000	980	-2.00%	1,060 - 1,080	965
MNCN	Spec BUY	28 May 2021	935 - 960	950	940	-1.05%	1,000 - 1,025	920
SCMA	Spec BUY	31 May 2021	1,550 - 1,590	1,575	1,575	+0.00%	1,670 - 1,720	1,500

Other watch list:

TLKM, ISSP, BMTR, ANTM, TINS, INCO

BUY	Direkomendasikan untuk beli. Indikator teknikal menunjukkan signal beli dengan sentimen netral/positif.
Spec BUY	Direkomendasikan untuk beli namun bersifat spekulatif. Indikator teknikal menunjukkan signal beli dengan sentimen netral/negatif, atau Indikator teknikal netral/negatif dengan sentimen positif.
HOLD	Direkomendasikan untuk tahan jika sudah beli sebelumnya. Indikator teknikal netral dan sentimen netral.
SELL	Direkomendasikan untuk jual. Indikator teknikal menunjukkan signal jual dengan sentimen netral/negatif
ADD	Direkomendasikan untuk tahan jika sudah beli sebelumnya atau boleh menambah posisi kepemilikan saham, namun boleh beli jika belum. Indikator teknikal menunjukkan signal beli dengan sentimen netral/positif. (Entry level/Stop Loss/Target Price upgraded)

Disclaimer

We have based this document on information obtained from sources we believe to be reliable, but we do not make any representation or warranty nor accept any responsibility or liability as to its accuracy, completeness or correctness. Expressions of opinion contained herein are those of Artha Sekuritas Indonesia only and are subject to change without notice. Any recommendation contained in this document does not have regard to the specific investment objectives, financial situation and the particular needs of any specific addressee. This document is for the information of the addressee only and is not to be taken as substitution for the exercise of judgment by the addressee. This document is not and should not be construed as an offer or a solicitation of an offer to purchase or subscribe or sell any securities.



PT Artha Sekuritas Indonesia

A Member of the Indonesia Stock Exchange

Rukan Mangga Dua Square Blok F no.40

Jalan Gunung Sahari Raya no.1

Ancol, Pademangan, Jakarta Utara 14420

Telephone +(62) (21) 6231 2626

Fax +(62) (21) 6231 2525

Email cs@arthasekuritas.com

www.arthasekuritas.com