

IHSG: 6,107.53 (+0.99%)



IHSG Statistics

Vol (Mil Lembar): 24,256

Prev: 6,047.47

Value (Rp Miliar): 12,035

Low - High: 6,064 - 6,111 Frequency: 1,290,517

SUMMARY

IHSG ditutup Menguat. IHSG ditutup di level **6,107.53 (+0.99%)**. Pergerakan ditutup menguat meskipun bursa saham secara global cenderung melemah menanti rilis data inflasi amerika serikat. Pergerakan dari dalam negeri masih didukung musim pembagian dividen.

Bursa Amerika Serikat ditutup Menguat. Dow Jones ditutup **34,466.24 (+0.06%)**, NASDAQ ditutup **14,020.33 (+0.78%)**, S&P 500 ditutup **4,239.18 (+0.47%)**. Bursa saham US ditutup menguat meskipun data inflasi dilaporkan tidak sesuai harapan. Data CPI tercatat pada level 5% YoY, di atas target konsensus di level 4.7% YoY. Bagi beberapa investor, hal tersebut dinilai wajar sesuai dengan arahan The Fed dimana inflasi yang tinggi disebabkan oleh inflasi yang cukup rendah pada tahun 2020 yang didorong oleh pandemi dan bersifat sementara. Disamping itu data klaim pengangguran tercatat di level 376,000 yang merupakan angka terendah sepanjang pandemi Covid-19. Bursa Asia dibuka menguat mengikuti pergerakan Wall Street. Investor akan tetap mengawasi keputusan The Fed untuk menghadapi peningkatan inflasi.

IHSG diprediksi Menguat

Resistance 2 : 6,141











Resistance 1 : 6,124

Support 1 : 6,077

Support 2 : 6,047

IHSG diprediksi menguat. IHSG diperkirakan kembali menguat setelah rebound di support moving average 50. Pergerakan masih akan didukung sentimen pembagian dividen oleh emiten. Investor akan mencermati hasil rilis data inflasi dari amerika serikat yang menjadi kekhawatiran beberapa pekan terakhir.

Commodity	Last	Change	Change (%)
Gold	1,896.40	0.90	0.05%
Silver	28.03	0.03	0.10%
Copper	4.490	-0.03	-0.58%
Nickel	18,195.00	62.50	0.34%
Oil (WTI)	70.29	0.33	0.47%
Brent Oil	72.29	0.29	0.40%
Nat Gas	3.153	-0.001	-0.03%
Coal (ICE)	123.95	5.45	4.60%
CPO (Myr)	3,871.00	-178.00	-4.40%

Country Index	Last	Change	Change (%)
JCI 	6,107.54	60.06	0.99%
NIKKEI 	28,958.56	97.76	0.34%
HSI 	28,721.37	-36.75	-0.13%
DJIA 	34,466.24	19.10	0.06%
NASDAQ 	14,020.33	108.58	0.78%
S&P 500 	4,239.18	19.63	0.47%
EIDO 	22.39	0.23	1.04%
FTSE 	7,088.18	7.17	0.10%
CAC 40 	6,546.49	-16.96	-0.26%
DAX 	15,571.22	-9.92	-0.06%

Major Currencies	Last	Change	Change (%)
USD/IDR	14,245.00	-5.00	-0.04%
SGD/IDR	10,759.88	0.29	0.00%
USD/JPY	109.31	-0.30	-0.27%
EUR/USD	1.2169	-0.0009	-0.07%
USD/HKD	7.7603	0.0009	0.01%
USD/CNY	6.3929	-0.0071	-0.11%

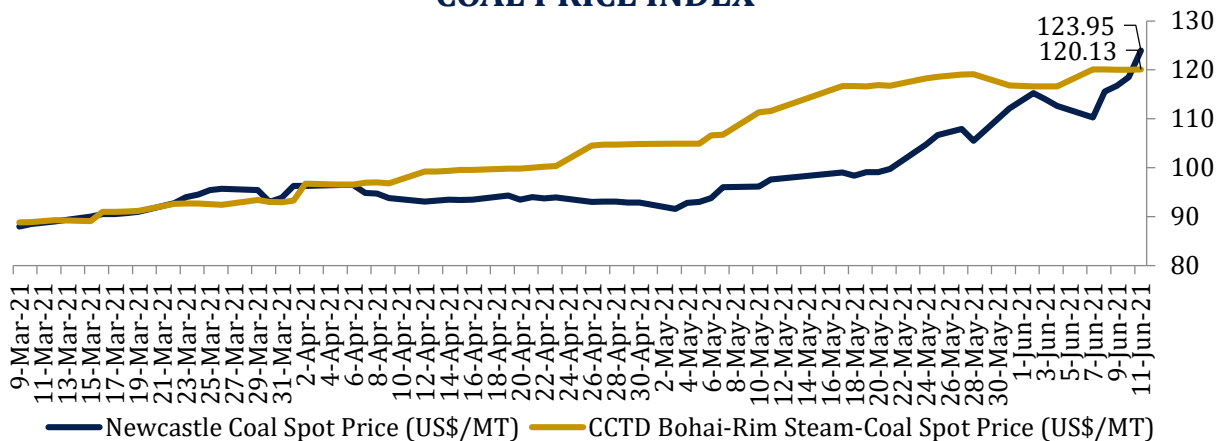
Top Gainers	Last	Change	Change (%)
TRUE	135	35	35.00%
JMAS	210	54	34.62%
LABA	168	43	34.40%
PSGO	216	55	34.16%
BKSW	186	43	30.07%

Top Losers	Last	Change	Change (%)
OPMS	600	-45	-6.98%
BEBS	740	-55	-6.92%
CBMF	122	-9	-6.87%
MTPS	177	-13	-6.84%
PNSE	464	-34	-6.83%

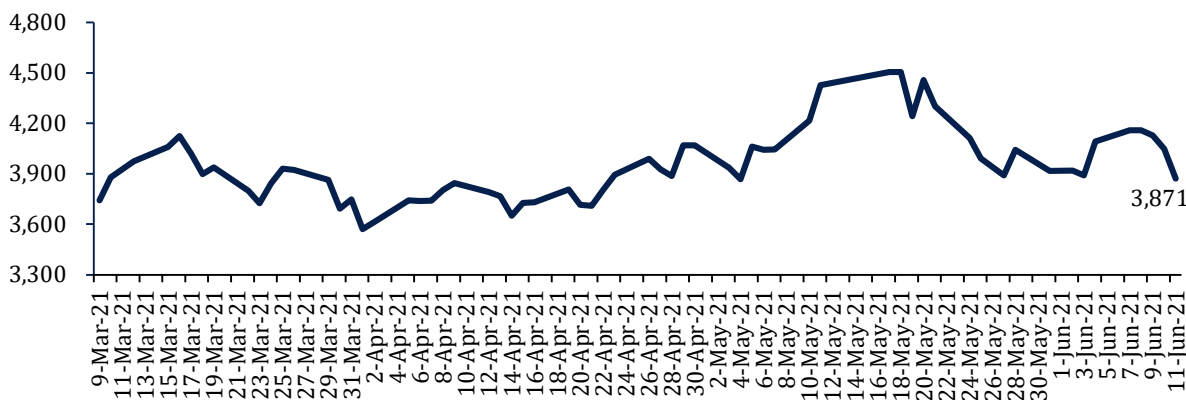
Top Value	Last	Change	Change (%)
BBCA	33,100	450	1.38%
TLKM	3,480	90	2.65%
KPIG	143	13	10.00%
BBRI	4,300	80	1.90%
ARTO	12,900	300	2.38%

Commodity Daily Price Movements

COAL PRICE INDEX



MPOC CPO PRICE (MYR/MT)



Upcoming Economic Event

Date	Country	Event	Actual	Forecast	Previous
07 Jun 2021	CHN	FX Reserves (USD) (May)	3.222T	3.208T	3.198T
	CHN	Trade Balance (USD) (May)	56.53B	50.50B	42.86B
09 Jun 2021	USA	Crude Oil Inventories	-5,421M		-5,080M
10 Jun 2021	IDN	Retail Sales (YoY)	-15.6%		-14.6%
	USA	Initial Jobless Claims	376K	371K	385K

MIKA 2,440 (+0.00%) AKAN BAGIKAN DIVIDEN Rp 36 PER SAHAM

PT Mitra Keluarga Karyasehat Tbk (MIKA) berencana menebar dividen sekitar 60,9% dari laba bersih tahun buku 2020. Per Desember 2020, MIKA mengantongi laba bersih yang dapat diatribusikan kepada pemilik entitas induk hingga Rp 841.67 miliar. Dengan kata lain, MIKA akan menebar total dividen sekitar Rp 512.56 miliar atau setara dengan Rp 36 per lembar saham. Pembayaran dividen akan dilakukan dalam waktu selambat-lambatnya 30 hari setelah pengumuman hasil RUPST dengan jadwal dan tata cara yang akan segera diumumkan.

Sumber: Kontan

HRUM 5,025 (-0.98%) AKAN BAGIKAN DIVIDEN Rp 39.58 PER SAHAM

PT Harum Energy Tbk (HRUM) bakal membagikan dividen tahun buku senilai Rp 100 miliar kepada pemegang sahamnya. Setiap pemegang saham HRUM akan mendapat dividen sebesar Rp 39.58 per saham. Cum dividen di pasar reguler dan pasar negosiasi adalah pada tanggal 16 Juni 2021 dan cum dividen pasar tunai pada tanggal 18 Juni 2021. Dividen tersebut akan dibayarkan pada 9 Juli 2021. Mengacu pada harga penutupan kemarin, maka dividend yield dari HRUM adalah sebesar 0.78%.

Sumber: Kontan

SCCO 11,200 (+0.00%) AKAN BAGIKAN DIVIDEN Rp 300 PER SAHAM

PT Supreme Cable Manufacturing & Commerce Tbk (SCCO) akan membagikan dividen senilai Rp 61.67 miliar. Sehingga setiap pemegang saham akan mendapatkan dividen Rp 300 per lembar saham. Cum dividen SCCO di pasar reguler dan pasar negosiasi adalah pada tanggal 16 Juni 2021 dan cum dividen pasar tunai pada tanggal 18 Juni 2021. Dividen tersebut akan dibayarkan pada 8 Juli 2021. Mengacu pada harga penutupan SCCO kemarin, maka dividen yield SCCO adalah sebesar 2.67%.

Sumber: Kontan

CSAP 388 (+2.64%) KEMBALI EKSPANSI MITRA 10

PT Catur Sentosa Adiprana Tbk perusahaan distribusi untuk bahan bangunan, kimia dan consumer goods. CSAP juga memiliki jaringan ritel modern Mitra 10 dan Home furnishing Atria. CSAP berekspansi Mitra 10 dengan meresmikan gerai barunya di Banjarmasin yang merupakan gerai ke 39 yang tersbar di 22 kota di seluruh Indonesia. Superstore tersebut merupakan anak usaha pertama dari CSAP yang dioperasikan di Banjarmasin yang ditempatkan pada area seluas 2 hektar dengan luas bangunan sebesar 7,000 m2 serta selling area seluas 2,500 m2. Mitra 10 menawarkan 25,000 jenis produk yang merupakan produksi dalam negeri dan 80% lebih memiliki kualitas ekspor.

Sumber: Investor Daily

WIFI 970 (-4.43%) ANGGARKAN CAPEX Rp 400 Bn

PT Solusi Sinergi Digital Tbk menganggarkan belanja modal sebesar Rp400 bn pada tahun 2021 ini. Yang akan digunakan untuk sejumlah rencana bisnis. Sebanyak Rp350 bn akan digunakan untuk pembangunan fiber optik di jalur kereta api milik PT Kereta Api Indonesia dengan panjang 2,800 km. Sedangkan anggaran belanja modal Rp50 bn akan digunakan untuk operasional bisnis lain. Pembangunan fiber optik ini ditargetkan selesai pada bulan Juni 2021 dimana kabel sepanjang 105 km akan membentang dari stasiun Manggarai hingga stasiun Cikarang, dan Manggarai hingga stasiun Tanjung Barat.

Sumber: Investor Daily

MPPA Matahari Putra Prima Tbk (Target Price: 1,300 – 1,330)



Entry Level: 1,190 – 1,220

Stop Loss: 1,170

Mengalami koreksi setelah breakout resistance. Diperkirakan akan Kembali melanjutkan penguatan.

ISSP Steel Pipe Industry of Indonesia Tbk (Target Price: 300 – 310)



Entry Level: 272 – 280

Stop Loss: 266

Mulai menguat setelah rebound di sekitar trend konsolidasi, didukung indikator stochastic yang membentuk goldencross.

MEDC Medco Energi International Tbk (Target Price: 740 - 760)



Entry Level: 680 – 695
Stop Loss: 665

Berhasil menyentuh level resistance. Sell/Take Profit.

Stocks	Call	Buy Date	Entry Range	Buy Price	Last	Gain/Loss From Call	Target Price Range	Stop Loss
MEDC	SELL	24 May 2021	680 - 695	695	725	+4.32%	740 - 760	665
ADHI	HOLD	27 May 2021	980 - 1,010	1,000	990	-1.00%	1,060 - 1,080	965
MPPA	HOLD	03 Jun 2021	1,190 - 1,220	1,105	1,225	+10.86%	1,300 - 1,330	1,170
WOOD	BUY	10 Jun 2021	760 - 790	775	765	-1.29%	840 - 870	740
ISSP	BUY	11 Jun 2021	272 - 280	276	276	+0.00%	300 - 310	266

Other watch list:

ERAA, EXCL, KRAS, IPTV, BACA

BUY	Direkomendasikan untuk beli. Indikator teknikal menunjukkan signal beli dengan sentimen netral/positif.
Spec BUY	Direkomendasikan untuk beli namun bersifat spekulatif. Indikator teknikal menunjukkan signal beli dengan sentimen netral/negatif, atau Indikator teknikal netral/negatif dengan sentimen positif.
HOLD	Direkomendasikan untuk tahan jika sudah beli sebelumnya. Indikator teknikal netral dan sentimen netral.
SELL	Direkomendasikan untuk jual. Indikator teknikal menunjukkan signal jual dengan sentimen netral/negatif
ADD	Direkomendasikan untuk tahan jika sudah beli sebelumnya atau boleh menambah posisi kepemilikan saham, namun boleh beli jika belum. Indikator teknikal menunjukkan signal beli dengan sentimen netral/positif. (Entry level/Stop Loss/Target Price upgraded)

Disclaimer

We have based this document on information obtained from sources we believe to be reliable, but we do not make any representation or warranty nor accept any responsibility or liability as to its accuracy, completeness or correctness. Expressions of opinion contained herein are those of Artha Sekuritas Indonesia only and are subject to change without notice. Any recommendation contained in this document does not have regard to the specific investment objectives, financial situation and the particular needs of any specific addressee. This document is for the information of the addressee only and is not to be taken as substitution for the exercise of judgment by the addressee. This document is not and should not be construed as an offer or a solicitation of an offer to purchase or subscribe or sell any securities.



PT Artha Sekuritas Indonesia

A Member of the Indonesia Stock Exchange

Rukan Mangga Dua Square Blok F no.40

Jalan Gunung Sahari Raya no.1

Ancol, Pademangan, Jakarta Utara 14420

Telephone +(62) (21) 6231 2626

Fax +(62) (21) 6231 2525

Email cs@arthasekuritas.com

www.arthasekuritas.com