

IHSG: 6,007.12 (-1.01%)



IHSG Statistics

Vol (Mil Lembar): 26,570

Prev: 6,068.44

Value (Rp Miliar): 16,998

Low - High: 5,944 - 6,070 Frequency: 1,440,453

SUMMARY

IHSG ditutup Melemah. IHSG ditutup di level **6,007.12 (-1.01%)**. Pergerakan ditutup melemah setelah cukup signifikan disebabkan oleh aksi jual setelah investor khawatir akan lonjakan kasus covid-19 di dalam negeri serta adanya potensi pembatasan yang lebih ketat dalam jangka waktu dekat.

Bursa Amerika Serikat ditutup Melemah. Dow Jones ditutup **33,290.08 (-0.92%)**, NASDAQ ditutup **14,030.38 (-0.92%)**, S&P 500 ditutup **4,166.45 (-1.31)**. Bursa saham US ditutup melemah tajam pada perdagangan jumat lalu. Hal ini disebabkan oleh The Fed meningkatkan ekspektasi dari peningkatan ekspektasi hingga 2023. Peningkatan inflasi ini berarti The Fed akan mengambil langkah penting untuk melakukan tapering atau meningkatkan suku bunga. Investor menjadi sensitif terhadap data ekonomi yang berkaitan dengan pengambilan keputusan The Fed. Bursa Asia dibuka melemah dimana Nikkei melemah hingga 3% pada pembukaan perdagangan minggu ini. Perlemahan mengikut pergerakan di Wallstreet. Investor Asia saat ini fokus pada pengumuman China atas Loan Prime Rate setahun dan komentar dari Bank of China.

IHSG diprediksi Melemah

Resistance 2 : 6,133











Resistance 1 : 6,070

Support 1 : 5,944

Support 2 : 5,881

IHSG diprediksi melemah. Pergerakan akan masih akan dipengaruhi kenaikan kasus covid-19 dari dalam negeri serta adanya potensi pembatasan yang lebih ketat sehingga diperkirakan pemulihan ekonomi akan Kembali melambat.

Commodity	Last	Change	Change (%)
Gold	1,769.00	-5.80	-0.33%
Silver	25.70	-0.16	-0.62%
Copper	4.118	-0.05	-1.32%
Nickel	17,177.50	-25.00	-0.15%
Oil (WTI)	71.29	0.25	0.35%
Brent Oil	73.19	0.09	0.12%
Nat Gas	3.232	0.017	0.53%
Coal (ICE)	123.50	-0.75	-0.60%
CPO (Myr)	3,377.00	-27.00	-0.79%

Country Index	Last	Change	Change (%)
JCI 	6,007.12	-61.33	-1.01%
NIKKEI 	28,964.08	-54.25	-0.19%
HSI 	28,753.00	247.00	0.87%
DJIA 	33,290.08	-533.37	-1.58%
NASDAQ 	14,030.38	-130.97	-0.92%
S&P 500 	4,166.45	-55.41	-1.31%
EIDO 	20.69	-0.52	-2.45%
FTSE 	7,017.47	-135.96	-1.90%
CAC 40 	6,569.16	-97.10	-1.46%
DAX 	15,448.04	-279.63	-1.78%

Major Currencies	Last	Change	Change (%)
USD/IDR	14,375.00	140.00	0.98%
SGD/IDR	10,671.32	-14.51	-0.14%
USD/JPY	110.19	-0.01	-0.01%
EUR/USD	1.1860	-0.0046	-0.39%
USD/HKD	7.7627	-0.0017	-0.02%
USD/CNY	6.4531	0.0562	0.88%

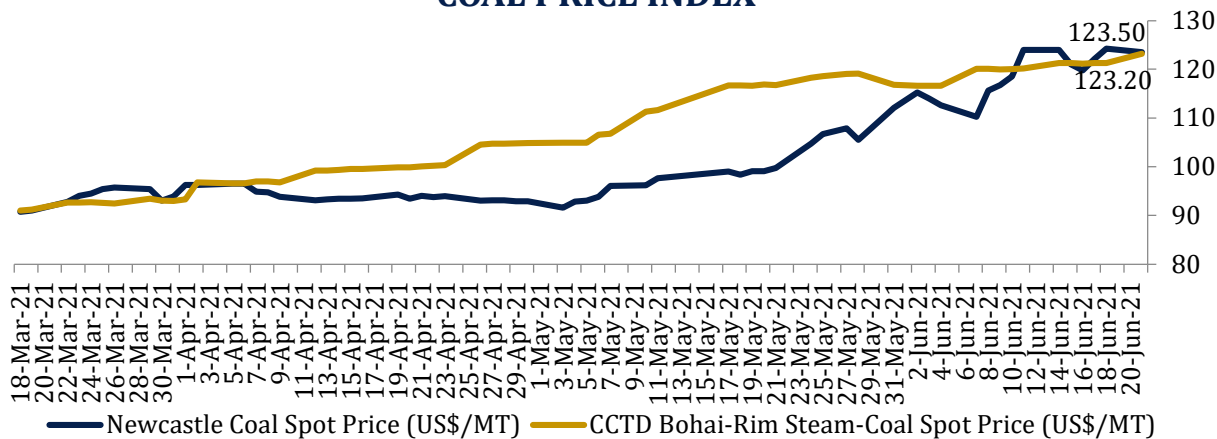
Top Gainers	Last	Change	Change (%)
LMAS	97	25	34.72%
PEGE	173	35	25.36%
PCAR	320	64	25.00%
PORT	1,000	200	25.00%
ATIC	1,810	360	24.83%

Top Losers	Last	Change	Change (%)
MPOW	93	-7	-7.00%
SMKL	266	-20	-6.99%
AGRS	346	-26	-6.99%
CASS	426	-32	-6.99%
PURE	120	-9	-6.98%

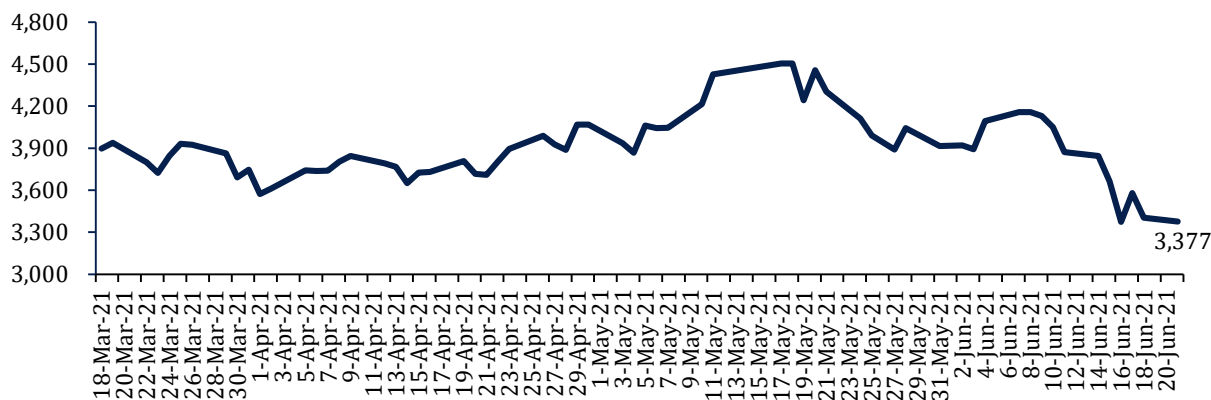
Top Value	Last	Change	Change (%)
BBRI	3,910	-120	-2.98%
BBNI	4,940	-310	-5.90%
BBCA	31,625	-25	-0.08%
FREN	119	1	0.85%
AGRO	1,355	35	2.65%

Commodity Daily Price Movements

COAL PRICE INDEX



MPOC CPO PRICE (MYR/MT)



Upcoming Economic Event

Date	Country	Event	Actual	Forecast	Previous
21 Jun 2021	CHN	PBoC Loan Prime Rate			3.85%
23 Jun 2021	USA	Fed Chair Powell Testifies			
	USA	Crude Oil Inventories		-3.290M	-7.355M
24 Jun 2021	USA	Initial Jobless Claims		380K	412K
	USA	GDP (QoQ) (Q1)		6.4%	6.4%

MPPA 1,065 (+3.90%) BUKUKAN PENJUALAN Rp 1.5 Tn SEPANJANG MEI 2021

PT Matahari Putra Prima Tbk (MPPA) membukukan pendapatan Rp 1.47 Tn (+18% MoM) dibandingkan bulan sebelumnya yang hanya Rp 1.24 Tn. Pencapaian itu merupakan hasil dari fokus consumer retailing MPPA, langkah eksekusi operasional toko yang solid secara offline dan online beserta berbagai kampanye promosi MPPA yang agresif selama periode tersebut. Di tengah situasi Covid-19, dalam beberapa bulan terakhir MPPA telah meningkatkan standar dalam memperkuat e-commerce Hypermart Online dan Chat & Shop miliknya yang sekarang mencakup 239 toko online secara nasional.

Sumber: Kontan

BSDE 985 (-1.50%) CATAT LABA BERSIH 1Q21 Rp 588.29 MILIAR (+126.58% YoY)

PT Bumi Serpong Damai Tbk (BSDE) mencetak laba bersih sebesar Rp 588.29 miliar (+126.58% YoY) serta pertumbuhan pendapatan mencapai Rp 1.67 Tn (+11.6% YoY) di 1Q21. Segmen penjualan unit properti menjadi kontributor terbesar terhadap pendapatan usaha, yakni berkontribusi 81% atau sebesar Rp 1.35 Tn. Segmen sewa juga menyumbang kontribusi terbesar kedua dengan porsi 10.37% atau sebesar Rp 173.14 miliar dan kontributor terbesar ketiga adalah segmen konstruksi dengan kontribusi 4% atau sebesar Rp 67.11 miliar.

Sumber: Kontan

PTPP 970 (-3.96%) SERAP CAPEX Rp 562 MILIAR HINGGA APRIL 2021

PT PP Tbk (PTPP) telah menyerap anggaran belanja modal (capital expenditure/capex) sebesar Rp 562 miliar sampai dengan April 2021. dari penyerapan tersebut sebanyak 9.1% digunakan oleh induk perusahaan yang dialokasikan ada investasi di bidang infrastruktur tol, infrastruktur non-tol, dan properti & residensial. Sementara itu investasi anak perusahaan menyerap sekitar 90.9%. PTPP berharap dengan adanya program pemulihan ekonomi nasional yang dilaksanakan oleh pemerintah tahun ini dapat membangkitkan gairah industri perekonomian di tanah air sehingga optimis target tahun ini masih dapat tercapai.

Sumber: Kontan

GJTL 825 (-3.50%) TERBITKAN OBLIGASI GLOBAL US\$175 Mn

PT Gajah Tunggal Tbk menerbitkan obligasi global sebesar US\$175 mn. Dana hasil emisi obligasi tersebut akan digunakan untuk membiayai penawaran tender obligasi global yang bernilai US\$250 mn. Obligasi global ini akan memiliki tenor 5 tahun dan 2 tahun dengan opsi non-call. Tingkat bunga dari obligasi tersebut mencapai 9.73%. Obligasi yang ditender offer akan jatuh tempo pada tahun 2022 dengan tingkat bunga 8.37%. Dengan menerbitkan obligasi ini, GJTL dapat meningkatkan posisi likuiditas perseroan karena dapat memperpanjang jatuh tempo kewajiban GJTL menjadi lebih panjang.

Sumber: Investor Daily

TDPM 119 (+0.00%) RESTRUKTURISASI UTANG BELUM PENUHI HAK INVESTOR

PT Tridomain Performance Material Tbk telah mengajukan skema penyelesaian kepada bondholders, menyusul gagal bayar surat utang TDPM. Namun skema restrukturisasi tersebut dinilai belum optimal dalam memenuhi hak investor. Saat ini TDPM masih dalam proses negosiasi dengan pemegang obligasi yaitu PT Mandiri Manajemen Investasi. Selain itu dalam RUPMTN, BTPN selaku agen penjual reksadana terproteksi yang memiliki underlying surat jangka menengah dari TDPM masih meyakini bahwa TDPM masih memiliki fundamental dan kegiatan operasional serta produksi yang baik.

Sumber: Investor Daily

TOWR Sarana Menara Nusantara Tbk (Target Price: 1,270 - 1,300)



Entry Level: 1,200 - 1,230
Stop Loss: 1,180

Menguat didukung kenaikan volume dan stochastic membentuk goldencross.

MIKA Mitra Keluarga Karyasehat Tbk (Target Price: 2,620 - 2,660)



Entry Level: 2,510 - 2,550
Stop Loss: 2,480

Menguat didukung kenaikan volume dan stochastic membentuk goldencross.

ADRO Adaro Energy Tbk (Target Price: 1,430 - 1,470)



Entry Level: 1,300 - 1,330
Stop Loss: 1,280

Mengalami koreksi namun masih bertahan di atas level support.

Stocks	Call	Buy Date	Entry Range	Buy Price	Last	Gain/Loss From Call	Target Price Range	Stop Loss
WOOD	HOLD	10 Jun 2021	760 - 790	775	765	-1.29%	840 - 870	740
ADRO	HOLD	14 Jun 2021	1,300 - 1,330	1,315	1,310	-0.38%	1,430 - 1,470	1,280
TOWR	BUY	21 Jun 2021	1,200 - 1,230	1,220	1,220	+0.00%	1,270 - 1,300	1,180
MIKA	Spec BUY	21 Jun 2021	2,510 - 2,550	2,540	2,540	+0.00%	2,620 - 2,660	2,480

Other watch list:

AGRO, DSNG, BRPT, ISSP

BUY	Direkomendasikan untuk beli. Indikator teknikal menunjukkan signal beli dengan sentimen netral/positif.
Spec BUY	Direkomendasikan untuk beli namun bersifat spekulatif. Indikator teknikal menunjukkan signal beli dengan sentimen netral/negatif, atau Indikator teknikal netral/negatif dengan sentimen positif.
HOLD	Direkomendasikan untuk tahan jika sudah beli sebelumnya. Indikator teknikal netral dan sentimen netral.
SELL	Direkomendasikan untuk jual. Indikator teknikal menunjukkan signal jual dengan sentimen netral/negatif
ADD	Direkomendasikan untuk tahan jika sudah beli sebelumnya atau boleh menambah posisi kepemilikan saham, namun boleh beli jika belum. Indikator teknikal menunjukkan signal beli dengan sentimen netral/positif. (Entry level/Stop Loss/Target Price upgraded)

Disclaimer

We have based this document on information obtained from sources we believe to be reliable, but we do not make any representation or warranty nor accept any responsibility or liability as to its accuracy, completeness or correctness. Expressions of opinion contained herein are those of Artha Sekuritas Indonesia only and are subject to change without notice. Any recommendation contained in this document does not have regard to the specific investment objectives, financial situation and the particular needs of any specific addressee. This document is for the information of the addressee only and is not to be taken as substitution for the exercise of judgment by the addressee. This document is not and should not be construed as an offer or a solicitation of an offer to purchase or subscribe or sell any securities.



PT Artha Sekuritas Indonesia

A Member of the Indonesia Stock Exchange

Rukan Mangga Dua Square Blok F no.40

Jalan Gunung Sahari Raya no.1

Ancol, Pademangan, Jakarta Utara 14420

Telephone +(62) (21) 6231 2626

Fax +(62) (21) 6231 2525

Email cs@arthasekuritas.com

www.arthasekuritas.com