

**IHSG: 6,022.39 (+0.17%)**



## IHSG Statistics

Vol (Mil Lembar): 20,013

Prev: 6,012.05

Value (Rp Miliar): 10,316

Low - High: 6,019 - 6,067 Frequency: 1,153,637

### SUMMARY

**IHSG ditutup Melemah.** IHSG ditutup di level **6,022.39 (+0.17%)**. Pergerakan ditutup melemah setelah mengikuti pergerakan bursa saham secara global. Meskipun sebelumnya pada sesi pertama mengalami penguatan yang cukup signifikan. Pergerakan masih dibayangi kekhawatiran akan tingginya kasus covid-19.

**Bursa Amerika Serikat ditutup Bercampur.** Dow Jones ditutup **34,433.84 (+0.69%)**, NASDAQ ditutup **14,360.40 (-0.09%)**, S&P 500 ditutup **4,280.70 (+0.33%)**. Wall Street bergerak mixed dengan mayoritas indeks menguat jelang akhir pekan. S&P 500 mengakhiri minggu di rekor tertinggi pada hari Jumat, terangkat oleh Nike dan beberapa bank. Sementara data inflasi yang lebih lemah dari perkiraan meredakan kekhawatiran tentang pengurangan stimulus yang tiba-tiba oleh Federal Reserve. Kesepakatan Senat bipartisan tentang belanja infrastruktur yang dinyatakan oleh Presiden AS Joe Biden pada hari Kamis terus mengangkat saham. Indeks material dan industri meningkat dan membantu S&P 500 mengungguli Nasdaq. Bursa saham asia dibuka melemah terbatas.

### IHSG diprediksi Melemah

Resistance 2 : 6,084











Resistance 1 : 6,053

Support 1 : 6,005

Support 2 : 5,988

IHSG diprediksi melemah. Pergerakan akan masih akan dipengaruhi kenaikan kasus covid-19 dari dalam negeri yang saat ini mencapai 18,800 kasus baru per hari, serta diberlakukannya pembatasan baru yang lebih ketat sehingga ada potensi pemulihan ekonomi akan melambat pada 3Q21.

Commodity	Last	Change	Change (%)
Gold	1,777.80	1.10	0.06%
Silver	26.09	0.04	0.14%
Copper	4.282	-0.03	-0.66%
Nickel	18,567.50	120.00	0.65%
Oil (WTI)	74.05	0.75	1.02%
Brent Oil	75.38	-0.24	-0.32%
Nat Gas	3.520	0.102	2.98%
Coal (ICE)	131.10	2.70	2.10%
CPO (Myr)	3,421.00	-24.00	-0.70%

Country Index	Last	Change	Change (%)
JCI 	6,022.40	10.34	0.17%
NIKKEI 	29,066.18	190.95	0.66%
HSI 	29,292.37	412.37	1.43%
DJIA 	34,433.84	237.02	0.69%
NASDAQ 	14,360.40	-9.30	-0.06%
S&P 500 	4,280.70	14.21	0.33%
EIDO 	20.63	-0.03	-0.15%
FTSE 	7,136.07	26.10	0.37%
CAC 40 	6,622.87	-8.28	-0.12%
DAX 	15,607.97	18.74	0.12%

Major Currencies	Last	Change	Change (%)
USD/IDR	14,425.00	-5.00	-0.03%
SGD/IDR	10,739.55	-6.37	-0.06%
USD/JPY	110.77	-0.09	-0.08%
EUR/USD	1.1933	0.0003	0.03%
USD/HKD	7.7615	-0.0014	-0.02%
USD/CNY	6.4563	-0.0164	-0.25%

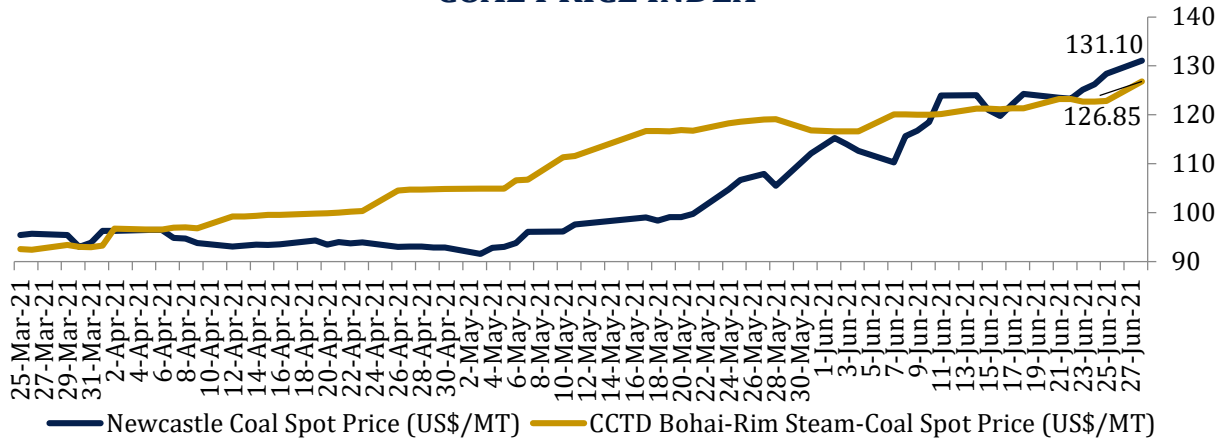
Top Gainers	Last	Change	Change (%)
AMIN	270	70	35.00%
BIMA	101	26	34.67%
JAST	156	40	34.48%
TIRA	500	100	25.00%
BBHI	3,250	650	25.00%

Top Losers	Last	Change	Change (%)
SAMF	1,130	-85	-7.00%
EDGE	29,050	-2,175	-6.97%
PRIM	294	-22	-6.96%
LPLI	268	-20	-6.94%
INAF	2,420	-180	-6.92%

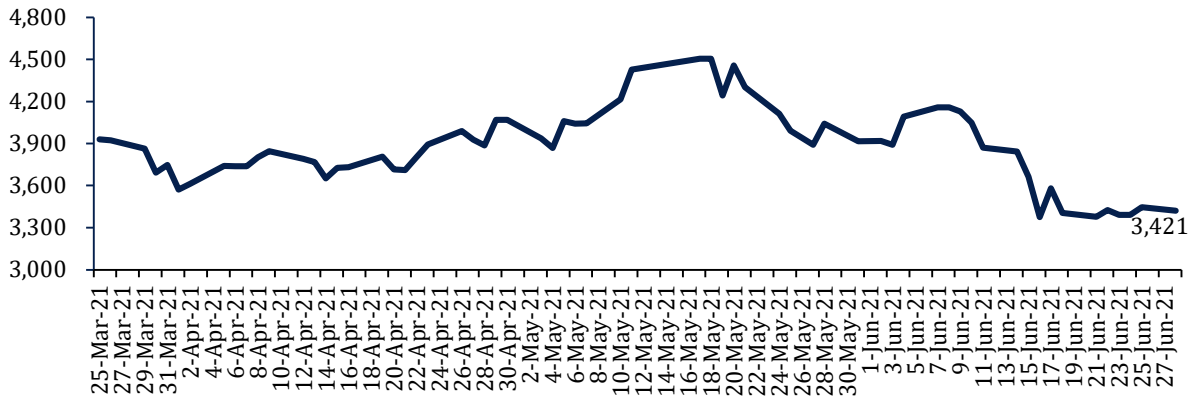
Top Value	Last	Change	Change (%)
BBCA	31,050	-100	-0.32%
TLKM	3,250	-120	-3.56%
EMTK	2,540	40	1.60%
ARTO	13,875	50	0.36%
PNBS	155	20	14.81%

## Commodity Daily Price Movements

### COAL PRICE INDEX



### MPOC CPO PRICE (MYR/MT)



## Upcoming Economic Event

Date	Country	Event	Actual	Forecast	Previous
29 Jun 2021	USA	CB Consumer Confidence (Jun)		119.0	117.2
30 Jun 2021	USA	Manufacturing PMI (Jun)		50.7	51.0
	USA	Crude Oil Inventories			-7.355M
01 Jul 2021	IDN	Nikkei Manufacturing PMI (Jun)			55.3
	CHN	Caixin Manufacturing PMI (Jun)		51.8	52.0
	IDN	Inflation (YoY) (Jun)		1.67%	1.68%
	USA	Initial Jobless Claims		368K	411K

## KLBF 1,355 (-1.09%) TINGKATKAN LAYANAN PEMERIKSAAN PCR

PT Kalbe Farma Tbk (KLBF) mendorong unit usahanya KalGen Innolab meningkatkan layanan pemeriksaan Covid-19, khususnya RT PCR kepada masyarakat. Layanan pemeriksaan RT PCR merupakan salah satu langkah KLBF mendukung pemerintah dalam mengatasi penyebaran virus. Selama bulan Juni ini KalGen Innolab mencatat peningkatan jumlah sampel sebesar hampir empat kali lipat dibanding bulan sebelumnya. Dari sampel yang diperiksa angka positive rate meningkat dari 18% menjadi 39% di bulan Juni ini.

Sumber: Kontan

## HOKI 198 (+0.00%) TARGETKAN PERTUMBUHAN 10%-15% DI 2021

PT Buyung Poetra Sembada Tbk (HOKI) bertekad untuk memperbaiki kinerja keuangannya pada tahun 2021. Sebelumnya HOKI mencatat penurunan penjualan menjadi Rp 240.73 miliar (-46.55% YoY) pada 1Q21 dan laba bersih menjadi Rp 7 miliar (-52.28% YoY). HOKI tetap yakin dapat meningkatkan lagi kinerjanya di kuartal-kuartal berikutnya. Tahun ini, HOKI membidik pertumbuhan penjualan dan laba bersih sekitar 10%-15%. Salah satu strategi yang ditempuh HOKI adalah mengoptimalkan penjualan beras secara online. Hal ini sebagai bentuk respons atas perubahan tren konsumsi dari pihak konsumen yang mulai menggemari membeli kebutuhannya lewat platform online.

Sumber: Kontan

## GZCO 50 (+0.00%) MASIH RUGI MESKIPUN PENJUALAN MELESAT

PT Gozco Plantations Tbk (GZCO) membukukan peningkatan pada kinerja penjualan di sepanjang 1Q21. GZCO meraup penjualan bersih Rp 134.95 miliar (+81.93% YoY) dengan penjualan didominasi oleh penjualan crude palm oil (CPO) sebesar Rp 110.78 miliar, kernel Rp 18.33 miliar, dan penjualan lain-lain Rp 5.83 miliar. Meskipun berhasil menekan sejumlah beban-beban GZO masih mencatatkan kerugian sepanjang 1Q21 yakni sebesar Rp 41.32 miliar. Kerugian ini menipis dibandingkan 1Q20 sebesar Rp 52.35 miliar.

Sumber: Kontan

## DUTI 3,660 (+0.00%) KEJAR LABA BERSIH Rp 787.98 MILIAR HINGGA AKHIR 2021

PT Duta Pertiwi Tbk (DUTI) melihat peluang untuk menumbuhkan pendapatan dan laba di tahun ini dan membidik pertumbuhan pendapatan sebanyak 19% - 23% di tahun 2021 sehingga target pendapatan adalah sekitar Rp 2.05 Tn. Sebelumnya sepanjang tahun 2020 DUTI mencatat pendapatan usaha sebesar Rp 1.72 Tn. Untuk laba bersih DUTI mengincar pertumbuhan 23.42% menjadi sekitar Rp 787.98 miliar di tahun 2021 dibandingkan laba tahun 2020 yakni sebesar Rp 638.42 miliar.

Sumber: Kontan

## NFCX 5,850 (+0.86%) CATAT PERTUMBUHAN PENDAPATAN 3.6% DI 1Q21

PT NFC Indonesia Tbk (NFCX) mencatatkan kenaikan pendapatan dan laba bersih pada 1Q21. Pendapatan tumbuh menjadi Rp 2.1 Tn (+3.6% YoY). Pertumbuhan pendapatan ini didorong oleh ekspansi segmen agregator produk digital, yang tumbuh 28% YoY pada kuartal pertama tahun ini, didukung oleh peningkatan 41.7% YoY dalam jumlah anggota menjadi 145.1 ribu anggota. Selain itu, pertumbuhan top-line didorong oleh kontribusi pendapatan segmen cloud digital advertising yang tumbuh sebesar 71.9% YoY. Laba bersih tercatat tumbuh menjadi Rp 21.3 miliar (+319.8% YoY).

Sumber: Kontan

## TOWR Sarana Menara Nusantara Tbk (Target Price: 1,270 - 1,300)



**Entry Level: 1,200 - 1,230**  
**Stop Loss: 1,180**

Mengalami koreksi jangka pendek.

## AGII Aneka Gas Industri Tbk (Target Price: 1,500 - 1,540)



**Entry Level: 1,380 - 1,420**  
**Stop Loss: 1,350**

Breakout resistance Fibonacci 38.2% mengindikasikan potensi trend bullish.

**WOOD Integra Indocabinet Tbk (Target Price: 840 – 870)**



**Entry Level: 760 – 790**  
**Stop Loss: 740**

Bergerak di sekitar support trend konsolidasi.

Stocks	Call	Buy Date	Entry Range	Buy Price	Last	Gain/Loss From Call	Target Price Range	Stop Loss
WOOD	HOLD	10 Jun 2021	760 - 790	775	755	-2.58%	840 - 870	740
TOWR	HOLD	21 Jun 2021	1,200 - 1,230	1,220	1,230	+0.82%	1,270 - 1,300	1,180
AGII	BUY	28 Jun 2021	1,380 - 1,420	1,405	1,405	+0.00%	1,500 - 1,540	1,350

**Other watch list:**

SCMA, IRRRA, INDY, BBKP

<b>BUY</b>	Direkomendasikan untuk beli. Indikator teknikal menunjukkan signal beli dengan sentimen netral/positif.
<b>Spec BUY</b>	Direkomendasikan untuk beli namun bersifat spekulatif. Indikator teknikal menunjukkan signal beli dengan sentimen netral/negatif, atau Indikator teknikal netral/negatif dengan sentimen positif.
<b>HOLD</b>	Direkomendasikan untuk tahan jika sudah beli sebelumnya. Indikator teknikal netral dan sentimen netral.
<b>SELL</b>	Direkomendasikan untuk jual. Indikator teknikal menunjukkan signal jual dengan sentimen netral/negatif
<b>ADD</b>	Direkomendasikan untuk tahan jika sudah beli sebelumnya atau boleh menambah posisi kepemilikan saham, namun boleh beli jika belum. Indikator teknikal menunjukkan signal beli dengan sentimen netral/positif. (Entry level/Stop Loss/Target Price upgraded)

## Disclaimer

We have based this document on information obtained from sources we believe to be reliable, but we do not make any representation or warranty nor accept any responsibility or liability as to its accuracy, completeness or correctness. Expressions of opinion contained herein are those of Artha Sekuritas Indonesia only and are subject to change without notice. Any recommendation contained in this document does not have regard to the specific investment objectives, financial situation and the particular needs of any specific addressee. This document is for the information of the addressee only and is not to be taken as substitution for the exercise of judgment by the addressee. This document is not and should not be construed as an offer or a solicitation of an offer to purchase or subscribe or sell any securities.



### **PT Artha Sekuritas Indonesia**

### **A Member of the Indonesia Stock Exchange**

Rukan Mangga Dua Square Blok F no.40

Jalan Gunung Sahari Raya no.1

Ancol, Pademangan, Jakarta Utara 14420

Telephone +(62) (21) 6231 2626

Fax +(62) (21) 6231 2525

Email [cs@arthasekuritas.com](mailto:cs@arthasekuritas.com)

[www.arthasekuritas.com](http://www.arthasekuritas.com)