

IHSG: 5,939.47 (-1.37%)



IHSG Statistics

Vol (Mil Lembar): 16,864

Prev: 6,022.39

Value (Rp Miliar): 11,464

Low - High: 5,939 - 6,030 Frequency: 1,299,401

SUMMARY

IHSG ditutup Melemah. IHSG ditutup di level **5,939.47 (-1.37%)**. Pergerakan ditutup melemah masih dibayangi akan kekhawatiran tingginya kasus covid-19 yang berpotensi memperlambat pemulihan ekonomi. Dimana saat ini jumlah kasus covid-19 telah memecahkan rekor terdingginya.

Bursa Amerika Serikat ditutup Bercampur. Dow Jones ditutup **34,283.27 (-0.44%)**, NASDAQ ditutup **14,500.50 (+0.98%)**, S&P 500 ditutup **4,290.61 (+0.23%)**. Wall Street ditutup bervariasi, dengan indeks Nasdaq dan S&P 500 mencatat rekor tertinggi. Pergerakan ditopang oleh saham teknologi karena investor mengharapkan musim pendapatan yang kuat, sementara suku bunga tetap rendah. Sebaliknya, sektor siklus turun tajam di tengah kekhawatiran lonjakan kasus Covid-19 di seluruh Asia. Keuangan dan energi mencatat kerugian sektoral terbesar pada S&P 500, masing-masing turun 0,81% dan 3,33%. Di sisi ekonomi, perhatian investor akan terfokus pada data kepercayaan konsumen, laporan pekerjaan swasta dan laporan ketenagakerjaan bulanan penting yang akan dirilis akhir pekan ini.

IHSG diprediksi Melemah

Resistance 2 : 6,060











Resistance 1 : 5,999

Support 1 : 5,908

Support 2 : 5,878

IHSG diprediksi melemah. Pergerakan akan masih akan dipengaruhi kenaikan kasus covid-19 dari dalam negeri yang saat ini mencapai 20,000 kasus baru per hari, serta diberlakukannya pembatasan baru yang lebih ketat sehingga ada potensi pemulihan ekonomi akan melambat pada 3Q21. Selain itu ada kekhawatiran akan aksi jual dari BPJS untuk beberapa saham yang rencananya akan dicutloss.

Commodity	Last	Change	Change (%)
Gold	1,780.70	2.90	0.16%
Silver	26.22	0.14	0.52%
Copper	4.279	0.00	-0.08%
Nickel	18,280.00	-287.50	-1.55%
Oil (WTI)	72.91	-1.14	-1.54%
Brent Oil	74.06	-1.32	-1.75%
Nat Gas	3.588	0.068	1.93%
Coal (ICE)	128.55	-2.55	-1.95%
CPO (Myr)	3,520.00	99.00	2.89%

Country Index	Last	Change	Change (%)
JCI 	5,939.47	-82.93	-1.38%
NIKKEI 	29,048.02	-18.16	-0.06%
HSI 	29,281.00	-11.37	-0.04%
DJIA 	34,283.27	-150.57	-0.44%
NASDAQ 	14,500.50	140.10	0.98%
S&P 500 	4,290.61	9.91	0.23%
EIDO 	20.18	-0.45	-2.18%
FTSE 	7,072.97	-63.10	-0.88%
CAC 40 	6,558.02	-64.85	-0.98%
DAX 	15,554.18	-53.79	-0.34%

Major Currencies	Last	Change	Change (%)
USD/IDR	14,445.00	20.00	0.14%
SGD/IDR	10,749.65	10.10	0.09%
USD/JPY	110.62	-0.15	-0.14%
EUR/USD	1.1924	-0.0009	-0.08%
USD/HKD	7.7623	0.0008	0.01%
USD/CNY	6.4561	-0.0002	0.00%

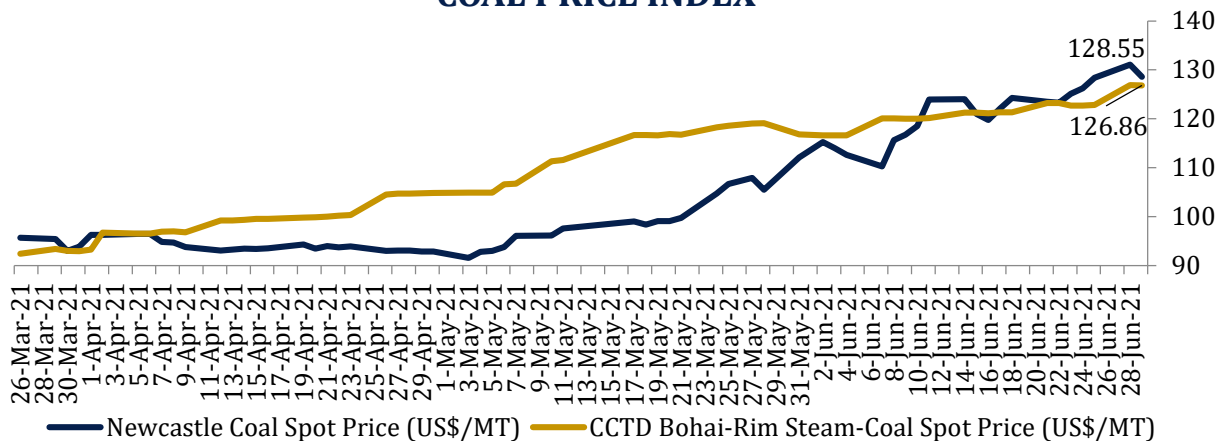
Top Gainers	Last	Change	Change (%)
RONY	212	54	34.18%
PORT	875	175	25.00%
FMII	790	155	24.41%
INAF	3,080	490	18.92%
MORE	1,100	170	18.28%

Top Losers	Last	Change	Change (%)
DSSA	9,350	-700	-6.97%
JPFA	1,740	-130	-6.95%
INPS	1,810	-135	-6.94%
EDGE	25,150	-1,875	-6.94%
NOBU	1,220	-90	-6.87%

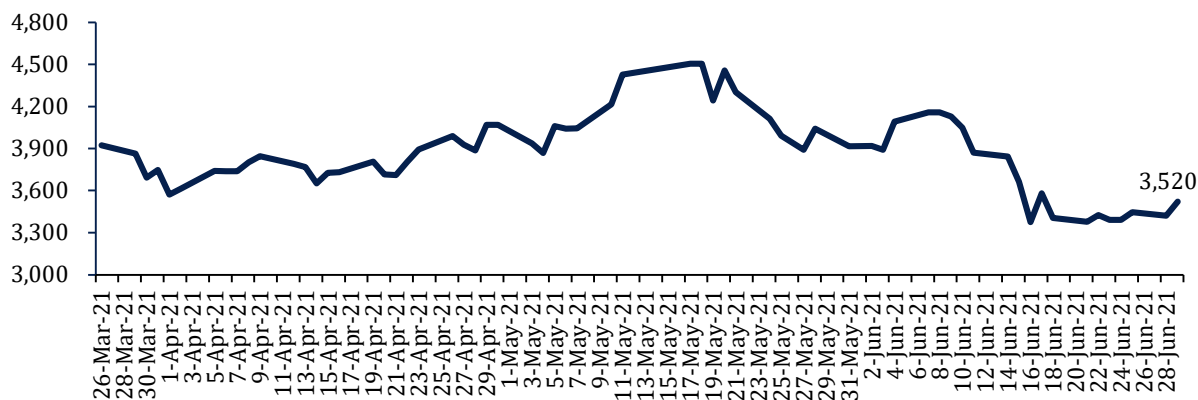
Top Value	Last	Change	Change (%)
BRIS	2,250	305	15.68%
BBRI	3,930	-60	-1.50%
BBCA	30,275	-675	-2.18%
BMRI	5,700	-200	-3.39%
AGRO	1,745	105	6.40%

Commodity Daily Price Movements

COAL PRICE INDEX



MPOC CPO PRICE (MYR/MT)



Upcoming Economic Event

Date	Country	Event	Actual	Forecast	Previous
29 Jun 2021	USA	CB Consumer Confidence (Jun)		119.0	117.2
30 Jun 2021	USA	Manufacturing PMI (Jun)		50.7	51.0
	USA	Crude Oil Inventories			-7.355M
01 Jul 2021	IDN	Nikkei Manufacturing PMI (Jun)			55.3
	CHN	Caixin Manufacturing PMI (Jun)		51.8	52.0
	IDN	Inflation (YoY) (Jun)		1.67%	1.68%
	USA	Initial Jobless Claims		368K	411K

JSMR 3,300 (-5.98%) LABA BERSIH ANJLOK 70.46% PADA 1Q21

PT Jasa Marga Tbk (JSMR) mencatatkan kinerja yang buruk sepanjang 1Q21 dengan laba bersih sebesar Rp 161.38 miliar (-70.46% YoY) dan penurunan pendapatan menjadi Rp 3.49 Tn (-16.51% YoY). Pendapatan tol menyumbang Rp 2.54 Tn, pendapatan dari usaha lain berkontribusi Rp 215.59 miliar dan pendapatan dari konstruksi sebesar Rp 736.73 miliar. Beban pokok penjualan tercatat mengalami penurunan namun laba kotor tercatat Rp 1.65 Tn sedikit lebih kecil dibanding 1Q20 di sisi lain ada kenaikan biaya keuangan yang menyebabkan penurunan laba bersih JSMR.

Sumber: Kontan

WSKT 840 (-6.66%) BUKUKAN RUGI BERSIH Rp 46.09 MILIAR DI 1Q21

PT Waskita Karya (Persero) Tbk (WSKT) catatkan rugi bersih sepanjang 1Q21. Pendapatan tercatat sebesar Rp 2.67 Tn (-35.81% YoY). Pendapatan jasa konstruksi yang menjadi tulang punggung perusahaan tercatat turun menjadi 2.28 Tn (-35.77% YoY) Kemudian, penjualan precast turun menjadi Rp 98.56 miliar (-64.88% YoY) dan pendapatan properti tercatat turun menjadi Rp 26.92 miliar (-84.19% YoY), serta penjualan infrastruktur lainnya juga mengalami penurunan. Meskipun beberapa pos beban mencatatkan penurunan namun WSKT justru mencatatkan kerugian sebesar Rp 46.09 miliar.

Sumber: Kontan

INDY 1,305 (-2.24%) SEMAKIN GENCAR DIVERSIFIKASI

PT Indika Energy Tbk (INDY) semakin getol melakukan diversifikasi bisnis ke segmen nonbatubara. Di segmen emas, INDY baru saja menandatangani scheme impementation deed untuk mengambil alih Nusantara Resources Limited (NUS). Nusantara Resources merupakan perusahaan yang mengelola tambang emas Awak Mas di Luwu, Sulawesi Selatan. Setelah transaksi selesai INDY akan memiliki 100% saham NUS. Selain emas, INDY juga akan melakukan diversifikasi di bidang teknologi digital dan energi terbarukan khususnya tenaga surya.

Sumber: Kontan

TAPG 710 (+1.42%) SETUJUI PEMBAGIAN DIVIDEN Rp 300 MILIAR

PT Triputra Agro Persada Tbk (TAPG) telah menggelar RUPS dihadiri oleh para pemegang saham atau kuasanya yang telah memenuhi kuorum kehadiran dalam pelaksanaan RUPST serta dapat mengambil keputusan-keputusan yang sah dan mengikat untuk setiap mata acara RUPST. Dalam RUPS TAPG telah menyetujui pembagian dividen sebesar Rp 300 miliar, sisanya Rp 397 miliar akan ditempatkan sebagai modal disetor dan Rp 214 miliar akan digunakan sebagai tambahan modal kerja. Selain itu TAPG juga telah menyetujui pergantian susunan dewan.

Sumber: Kontan

MGRO 685 (+0.00%) BIDIK PENDAPATAN Rp 6 Tn DI 2021

PT Mahkota Group Tbk (MGRO) yakin kinerjanya dapat terus meningkat di sepanjang tahun 2021. MGRO telah membukukan kenaikan pendapatan menjadi Rp 1.23 Tn (+105.92% YoY). Namun di sisi bottom line, MGRO masih mencatatkan kenaikan rugi bersih menjadi Rp 20.59 miliar. Berdasarkan realisasi kinerja tersebut, MGRO tetap membidik jumlah pendapatan sebanyak Rp 6 Tn. Untuk itu, manajemen MGRO terus berupaya menerapkan strategi produksi dan pemasaran yang efisien.

Sumber: Kontan

TOWR Sarana Menara Nusantara Tbk (Target Price: 1,270 - 1,300)



Entry Level: 1,200 - 1,230

Stop Loss: 1,180

Mengalami koreksi jangka pendek.

AGII Aneka Gas Industri Tbk (Target Price: 1,500 - 1,540)



Entry Level: 1,380 - 1,420

Stop Loss: 1,350

Breakout resistance Fibonacci 38.2% mengindikasikan potensi trend bullish.

WOOD Integra Indocabinet Tbk (Target Price: 840 – 870)



Entry Level: 760 – 790
Stop Loss: 740

Bergerak di sekitar support trend konsolidasi.

Stocks	Call	Buy Date	Entry Range	Buy Price	Last	Gain/Loss From Call	Target Price Range	Stop Loss
WOOD	HOLD	10 Jun 2021	760 - 790	775	755	-2.58%	840 - 870	740
TOWR	HOLD	21 Jun 2021	1,200 - 1,230	1,220	1,230	+0.82%	1,270 - 1,300	1,180
AGII	HOLD	28 Jun 2021	1,380 - 1,420	1,405	1,450	+3.20%	1,500 - 1,540	1,350

Other watch list:

IRRA, ERAA, MIKA, MTDL

BUY	Direkomendasikan untuk beli. Indikator teknikal menunjukkan signal beli dengan sentimen netral/positif.
Spec BUY	Direkomendasikan untuk beli namun bersifat spekulatif. Indikator teknikal menunjukkan signal beli dengan sentimen netral/negatif, atau Indikator teknikal netral/negatif dengan sentimen positif.
HOLD	Direkomendasikan untuk tahan jika sudah beli sebelumnya. Indikator teknikal netral dan sentimen netral.
SELL	Direkomendasikan untuk jual. Indikator teknikal menunjukkan signal jual dengan sentimen netral/negatif
ADD	Direkomendasikan untuk tahan jika sudah beli sebelumnya atau boleh menambah posisi kepemilikan saham, namun boleh beli jika belum. Indikator teknikal menunjukkan signal beli dengan sentimen netral/positif. (Entry level/Stop Loss/Target Price upgraded)

Disclaimer

We have based this document on information obtained from sources we believe to be reliable, but we do not make any representation or warranty nor accept any responsibility or liability as to its accuracy, completeness or correctness. Expressions of opinion contained herein are those of Artha Sekuritas Indonesia only and are subject to change without notice. Any recommendation contained in this document does not have regard to the specific investment objectives, financial situation and the particular needs of any specific addressee. This document is for the information of the addressee only and is not to be taken as substitution for the exercise of judgment by the addressee. This document is not and should not be construed as an offer or a solicitation of an offer to purchase or subscribe or sell any securities.



PT Artha Sekuritas Indonesia

A Member of the Indonesia Stock Exchange

Rukan Mangga Dua Square Blok F no.40

Jalan Gunung Sahari Raya no.1

Ancol, Pademangan, Jakarta Utara 14420

Telephone +(62) (21) 6231 2626

Fax +(62) (21) 6231 2525

Email cs@arthasekuritas.com

www.arthasekuritas.com