

IHSG: 5,949.05 (+0.16%)



IHSG Statistics

Vol (Mil Lembar): 23,681

Prev: 5,939.47

Value (Rp Miliar): 11,687

Low - High: 5,913 - 5,992 Frequency: 1,198,959

SUMMARY

IHSG ditutup Menguat. IHSG ditutup di level **5,949.05 (+0.16%)**. Pergerakan ditutup menguat namun masih dibayangi kekhawatiran kasus covid-19 yang berpotensi memperlambat pemulihan ekonomi. Jumlah kasus baru covid-19 di Indonesia masih berada di 20,000 kasus per hari.

Bursa Amerika Serikat ditutup Menguat. Dow Jones ditutup **34,292.29 (+0.03%)**, NASDAQ ditutup **14,528.30 (+0.19%)**, S&P 500 ditutup **4,291.80 (+0.03%)**. Wall Street kompak menguat, dengan indeks S&P 500 dan Nasdaq mencatat rekor penutupan tertinggi pada perdagangan Selasa, terangkat oleh saham Apple Inc dan saham teknologi lainnya setelah laporan kepercayaan konsumen yang optimistis. Laporan kepercayaan konsumen yang optimistis pada hari Selasa menetapkan nada positif untuk data pekerjaan. Kepercayaan konsumen AS meningkat pada bulan Juni ke level tertinggi sejak pandemi Covid-19 dimulai lebih dari setahun yang lalu, memperkuat ekspektasi untuk pertumbuhan ekonomi yang kuat pada kuartal kedua. Bursa asia dibuka menguat terbatas merespon penguatan bursa saham secara global.

IHSG diprediksi Menguat

Resistance 2 : 6,030











Resistance 1 : 5,989

Support 1 : 5,910

Support 2 : 5,872

IHSG diprediksi menguat. Pergerakan akan menguat mengikuti pergerakan bursa global yang kompak menguat. Secara teknikal rentang pelemahan jangka pendek cukup terbatas meskipun potensi jangka menengah masih bisa melemah. Pergerakan masih dibayangi sentimen negatif yakni tingginya angka kasus covid-19 dari dalam negeri.

Commodity	Last	Change	Change (%)
Gold	1,763.60	-17.10	-0.96%
Silver	25.87	-0.35	-1.34%
Copper	4.258	-0.02	-0.50%
Nickel	18,390.00	110.00	0.60%
Oil (WTI)	72.98	0.07	0.10%
Brent Oil	74.67	0.61	0.82%
Nat Gas	3.659	0.071	1.98%
Coal (ICE)	131.00	2.45	1.91%
CPO (Myr)	3,506.00	-14.00	-0.40%

Country Index	Last	Change	Change (%)
JCI 	5,949.05	9.58	0.16%
NIKKEI 	28,812.61	-235.41	-0.81%
HSI 	28,964.37	-316.63	-1.08%
DJIA 	34,292.29	9.02	0.03%
NASDAQ 	14,528.30	27.80	0.19%
S&P 500 	4,291.80	1.19	0.03%
EIDO 	20.22	0.04	0.20%
FTSE 	7,087.55	14.58	0.21%
CAC 40 	6,567.43	9.41	0.14%
DAX 	15,690.59	136.41	0.88%

Major Currencies	Last	Change	Change (%)
USD/IDR	14,485.00	60.00	0.42%
SGD/IDR	10,761.00	21.45	0.20%
USD/JPY	110.50	-0.27	-0.24%
EUR/USD	1.1895	-0.0038	-0.32%
USD/HKD	7.7635	0.0020	0.03%
USD/CNY	6.4638	0.0075	0.12%

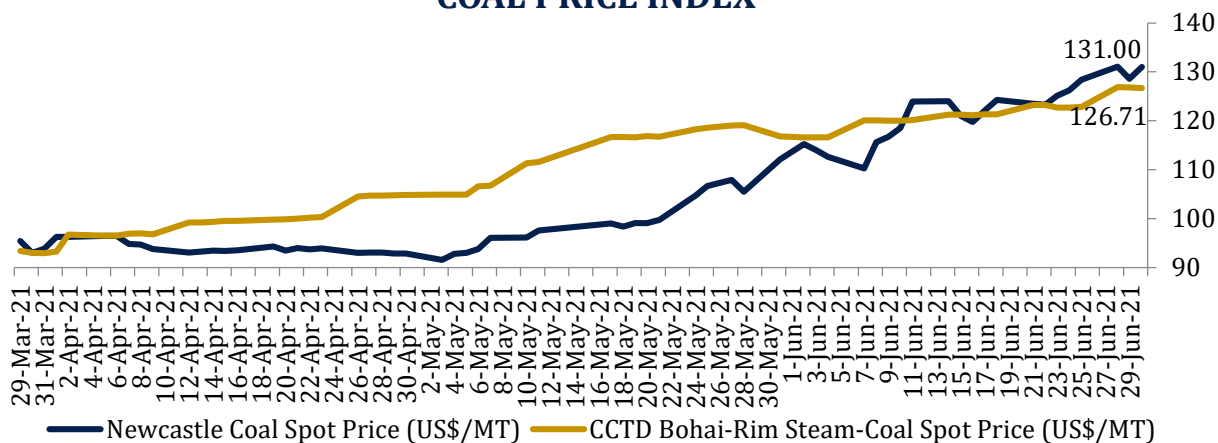
Top Gainers	Last	Change	Change (%)
UNIQ	112	29	34.94%
MITI	85	22	34.92%
FMII	985	195	24.68%
RELI	416	82	24.55%
RONY	264	52	24.53%

Top Losers	Last	Change	Change (%)
CLAY	930	-70	-7.00%
SDPC	160	-12	-6.98%
SOSS	400	-30	-6.98%
NOBU	1,135	-85	-6.97%
EDGE	23,400	-1,750	-6.96%

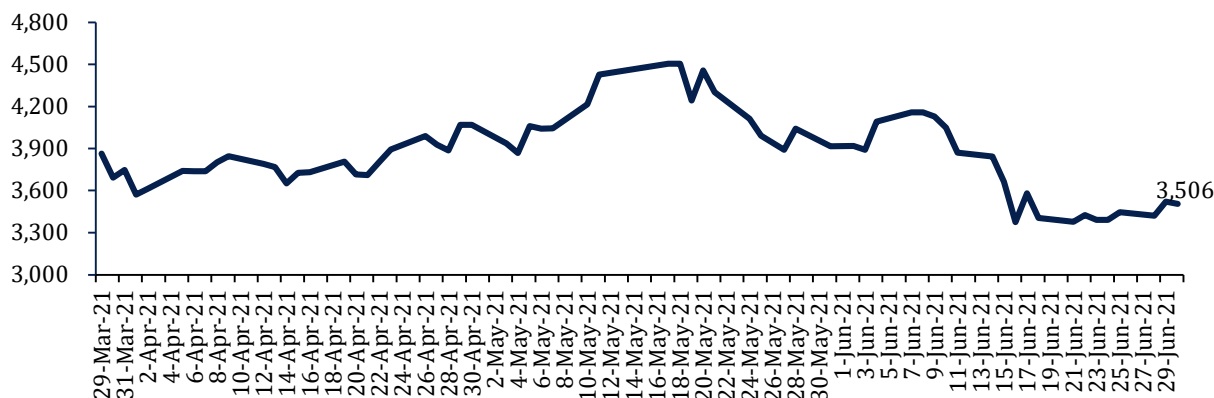
Top Value	Last	Change	Change (%)
BRIS	2,190	-60	-2.67%
BBRI	3,900	-30	-0.76%
GGRM	43,500	2,750	6.75%
BRMS	121	19	18.63%
TLKM	3,160	-10	-0.32%

Commodity Daily Price Movements

COAL PRICE INDEX



MPOC CPO PRICE (MYR/MT)



Upcoming Economic Event

Date	Country	Event	Actual	Forecast	Previous
29 Jun 2021	USA	CB Consumer Confidence (Jun)	127.3	119.0	117.2
30 Jun 2021	USA	Manufacturing PMI (Jun)		50.7	51.0
	USA	Crude Oil Inventories			-7.355M
01 Jul 2021	IDN	Nikkei Manufacturing PMI (Jun)			55.3
	CHN	Caixin Manufacturing PMI (Jun)		51.8	52.0
	IDN	Inflation (YoY) (Jun)		1.67%	1.68%
	USA	Initial Jobless Claims		368K	411K

PPRO 76 (+1.33%) BAYAR OBLIGASI JATUH TEMPO Rp 400 MILIAR

PT PP Properti Tbk (PPRO) telah membayar senilai Rp 400 miliar kepada KSEI untuk pembayaran atas utang Obligasi I PP Properti Tahun 2016 Seri B yang akan jatuh tempo pada tanggal 1 Juli 2021. Pembayaran obligasi tersebut sebagai bentuk komitmen terhadap investor pemegang obligasi yang jatuh tempo tahun ini. Sebagai strategi lanjutan, PPRO menjalankan beberapa strategi khusus dari sisi keuangan. Strategi ini antara lain cashflow leadership, program kerjasama dengan beberapa perbankan (DP 0%, KPA Simple, Subsidi bunga, dll), serta asset recycling atas penyertaan saham di afiliasi.

Sumber: Kontan

JSMR 3,300 (-0.00%) AKAN DIVESTASI ASET DI 2Q21

PT Jasa Marga (Persero) Tbk (JSMR) berencana melakukan melepas beberapa aset jalan tolnya. Terbaru, JSMR telah melepas 14% saham PT Marga Lingkar Jakarta yang merupakan Badan Usaha Jalan Tol (BUJT) JORR I Ruas Ulujami-Kebon Jeruk. Pelepasan saham Marga Lingkar Jakarta sebesar 14% merupakan bagian dari program kerja yang telah diprogramkan pada rencana kerja tahun 2021. Divestasi itu untuk mendukung strategi menjaga keseimbangan pertumbuhan dan penguatan kinerja JSMR. pelepasan tersebut tidak akan mengurangi pemasukan jalan tol. Sebabnya, Jasa Marga masih menjadi pemegang saham mayoritas di Marga Lingkar Jakarta dengan kepemilikan 51%.

Sumber: Kontan

DSSA 9,250 (-1.06%) DAPAT FASILITAS PINJAMAN DENGAN PLAFON US\$ 50 JUTA

PT Dian Swastatika Sentosa Tbk (DSSA) mendapatkan fasilitas pinjaman sebesar US\$ 50 juta dari Bank Mandiri dengan jangka waktu 12 bulan. Fasilitas pinjaman yang didapat perusahaan akan digunakan untuk mendukung kegiatan operasional perusahaan. Fasilitas pinjaman ini bakal menyebabkan rasio hutang terhadap ekuitas alias debt to equity ratio (DER) DSSA meningkat sekitar 2.8%. Menurut laporan keuangan DSSA jumlah liabilitas per 31 Desember 2020 adalah sebesar US\$ 1.31 miliar dan ekuitas sebesar US\$ 1.58 miliar.

Sumber: Kontan

BAJA 320 (-6.43%) AKAN RIGHT ISSUE 610 JUTA SAHAM

PT Saranacentral Bajatama Tbk (BAJA) berencana untuk melakukan penambahan modal dengan hak memesan efek terlebih dahulu (PMHMETD) atau rights issue. BAJA rencananya akan menerbitkan 610 juta saham baru dengan nominal Rp 100. dana yang diperoleh dari hasil rights issue, setelah dikurangi dengan biaya-biaya emisi, akan digunakan setidaknya untuk dua tujuan. Sekitar 98.42% akan digunakan untuk melunasi utang kepada PT Sarana Steel (STEEL), selaku pihak terafiliasi, berdasarkan perjanjian kredit yaitu sebesar jumlah pokok pinjaman. Sisanya sekitar 1.58% akan digunakan BAJA sebagai modal kerja.

Sumber: Kontan

UNTR 20,250 (-0.73%) TERTARIK AKUISISI TAMBANG TEMBAGA

PT United Tractors Tbk (UNTR) tertarik mempertimbangkan melakukan diversifikasi usaha lagi yakni dengan rencana masuk bisnis tembaga dengan cara akuisisi tambang. Namun, UNTR belum memiliki sasaran yang spesifik. Per Bulan Mei 2021, penjualan emas UNTR lewat Tambang Emas Martabe mengalami penurunan. Perusahaan menjual 24,000 GEOs emas, susut dari penjualan April 2021 yang sebesar 29,000 GEOs. produksi emas pada bulan Mei yang turun ini disebabkan karena adanya libur Hari Raya Lebaran yang menyebabkan operasional refinery plant emas berkurang.

Sumber: Kontan

TOWR Sarana Menara Nusantara Tbk (Target Price: 1,270 - 1,300)



Entry Level: 1,200 - 1,230
Stop Loss: 1,180

Mengalami koreksi jangka pendek.

AGII Aneka Gas Industri Tbk (Target Price: 1,500 - 1,540)



Entry Level: 1,380 - 1,420
Stop Loss: 1,350

Mengalami koreksi namun masih tertahan di level support.

WOOD Integra Indocabinet Tbk (Target Price: 840 – 870)



Entry Level: 760 – 790
Stop Loss: 740

Breakdown support. Sell/Cut Loss.

Stocks	Call	Buy Date	Entry Range	Buy Price	Last	Gain/Loss From Call	Target Price Range	Stop Loss
WOOD	SELL	10 Jun 2021	760 - 790	775	740	-4.52%	840 - 870	740
TOWR	HOLD	21 Jun 2021	1,200 - 1,230	1,220	1,240	+1.64%	1,270 - 1,300	1,180
AGII	HOLD	28 Jun 2021	1,380 - 1,420	1,405	1,365	-2.85%	1,500 - 1,540	1,350
HMSP	BUY	30 Jun 2021	1,200 - 1,230	1,225	1,225	+0.00%	1,290 - 1,320	1,180
ASII	BUY	30 Jun 2021	4,820 - 4,880	4,840	4,840	+0.00%	5,050 - 5,150	4,780

Other watch list:

ERAA, IMJS, WEGE, BRIS

BUY	Direkomendasikan untuk beli. Indikator teknikal menunjukkan signal beli dengan sentimen netral/positif.
Spec BUY	Direkomendasikan untuk beli namun bersifat spekulatif. Indikator teknikal menunjukkan signal beli dengan sentimen netral/negatif, atau Indikator teknikal netral/negatif dengan sentimen positif.
HOLD	Direkomendasikan untuk tahan jika sudah beli sebelumnya. Indikator teknikal netral dan sentimen netral.
SELL	Direkomendasikan untuk jual. Indikator teknikal menunjukkan signal jual dengan sentimen netral/negatif
ADD	Direkomendasikan untuk tahan jika sudah beli sebelumnya atau boleh menambah posisi kepemilikan saham, namun boleh beli jika belum. Indikator teknikal menunjukkan signal beli dengan sentimen netral/positif. (Entry level/Stop Loss/Target Price upgraded)

Disclaimer

We have based this document on information obtained from sources we believe to be reliable, but we do not make any representation or warranty nor accept any responsibility or liability as to its accuracy, completeness or correctness. Expressions of opinion contained herein are those of Artha Sekuritas Indonesia only and are subject to change without notice. Any recommendation contained in this document does not have regard to the specific investment objectives, financial situation and the particular needs of any specific addressee. This document is for the information of the addressee only and is not to be taken as substitution for the exercise of judgment by the addressee. This document is not and should not be construed as an offer or a solicitation of an offer to purchase or subscribe or sell any securities.



PT Artha Sekuritas Indonesia

A Member of the Indonesia Stock Exchange

Rukan Mangga Dua Square Blok F no.40

Jalan Gunung Sahari Raya no.1

Ancol, Pademangan, Jakarta Utara 14420

Telephone +(62) (21) 6231 2626

Fax +(62) (21) 6231 2525

Email cs@arthasekuritas.com

www.arthasekuritas.com