

IHSG: 6,005.95 (+0.34%)



IHSG Statistics

Vol (Mil Lembar): 16,565

Prev: 5,985.48

Value (Rp Miliar): 10,765

Low - High: 5,969 - 6,039 **Frequency: 1,170,264**

SUMMARY

IHSG ditutup Menguat. IHSG ditutup di level **6,005.95 (+0.34%)**. Pergerakan ditutup menguat namun masih dibayangi kekhawatiran kasus covid-19 yang berpotensi memperlambat pemulihan ekonomi. Jumlah kasus baru covid-19 di Indonesia masih berada di 24,800 kasus per hari.

Bursa Amerika Serikat ditutup Menguat. Dow Jones ditutup **34,663.53 (+0.47%)**, NASDAQ ditutup **14,522.40 (+0.13%)**, S&P 500 ditutup **4,319.94 (+0.44%)**. Bursa saham Wall Street Kembali menguat ditutup di level tertinggi berturut-turut. Laporan pekerjaan hari Jumat yang ditunggu-tunggu diharapkan menunjukkan gaji tumbuh 700.000 dan pengangguran turun tipis menjadi 5,7%. Kejutan kenaikan yang kuat dapat membuat Federal Reserve AS menyesuaikan jadwalnya untuk mengurangi pembelian sekuritasnya dan menaikkan suku bunga utama. Menurut indeks manajer pembelian (PMI) Institute for Supply Management (ISM), aktivitas di pabrik-pabrik AS berkembang pada kecepatan yang sedikit melambat di bulan Juni, dengan komponen ketenagakerjaan turun ke kontraksi untuk pertama kalinya sejak November.

IHSG diprediksi Melemah

Resistance 2 : 6,074











Resistance 1 : 6,039

Support 1 : 5,969

Support 2 : 5,934

IHSG diprediksi melemah. Pergerakan masih akan dibayangi kekhawatiran dimana kasus harian covid-19 di dalam negeri Kembali naik signifikan hampir mencapai 25,000 kasus harian. Pemerintah telah merencanakan pengetatan PPKM Mikro yang diyakini akan memperlambat pemulihan Ekonomi yang akan dimulai pada 3 Juli 2021.

Commodity	Last	Change	Change (%)
Gold	1,776.80	5.20	0.29%
Silver	26.17	-0.01	-0.02%
Copper	4.242	-0.05	-1.18%
Nickel	18,107.50	-117.50	-0.64%
Oil (WTI)	75.23	1.76	2.40%
Brent Oil	75.56	0.94	1.26%
Nat Gas	3.662	-0.078	-2.09%
Coal (ICE)	137.75	3.05	2.26%
CPO (Myr)	3,599.00	46.00	1.29%

Country Index	Last	Change	Change (%)
JCI 	6,005.96	20.47	0.34%
NIKKEI 	28,707.04	-84.49	-0.29%
HSI 	28,827.95	15.83	0.05%
DJIA 	34,663.53	161.02	0.47%
NASDAQ 	14,522.40	18.40	0.13%
S&P 500 	4,319.94	19.02	0.44%
EIDO 	20.30	0.02	0.10%
FTSE 	7,125.16	87.69	1.25%
CAC 40 	6,553.82	45.99	0.71%
DAX 	15,603.81	72.77	0.47%

Major Currencies	Last	Change	Change (%)
USD/IDR	14,495.00	-5.00	-0.03%
SGD/IDR	10,748.70	-23.45	-0.22%
USD/JPY	111.50	0.40	0.36%
EUR/USD	1.1848	-0.0007	-0.06%
USD/HKD	7.7654	0.0013	0.02%
USD/CNY	6.4566	-0.0006	-0.01%

Top Gainers	Last	Change	Change (%)
MITI	153	39	34.21%
LPLI	340	68	25.00%
PGUN	320	64	25.00%
MASA	1,600	320	25.00%
TECH	4,220	840	24.85%

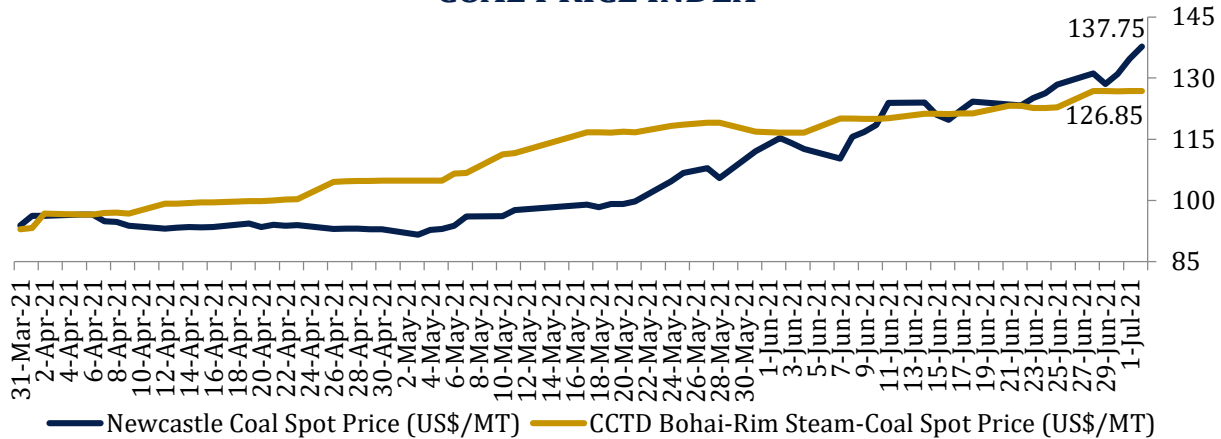
Top Losers	Last	Change	Change (%)
ARTA	452	-34	-7.00%
DUCK	120	-9	-6.98%
SAMF	800	-60	-6.98%
JTPE	1,205	-90	-6.95%
TRUE	456	-34	-6.94%

Top Value	Last	Change	Change (%)
TLKM	3,110	-40	-1.27%
BBRI	3,940	0	0.00%
BBCA	30,125	0	0.00%
AGRO	1,870	-75	-3.86%
BRIS	2,280	-20	-0.87%

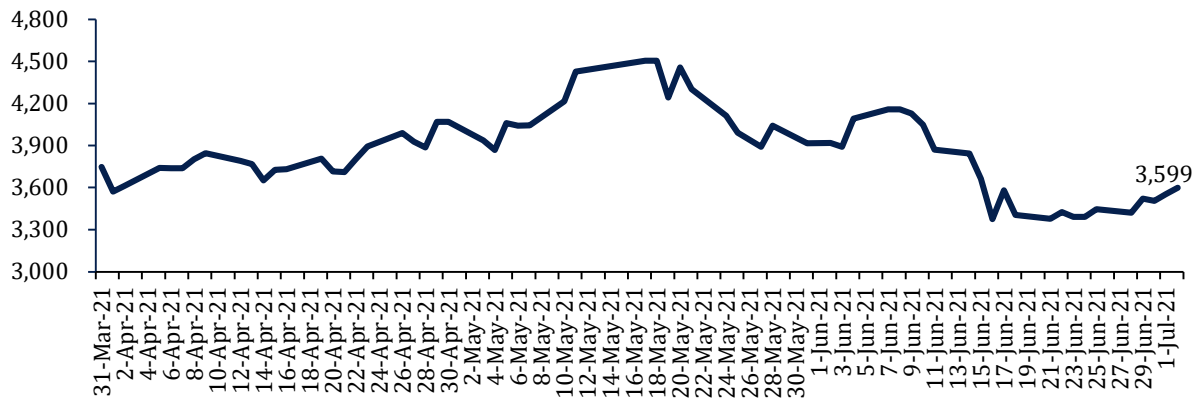
Contact: Research@arthasekuritas.com

Commodity Daily Price Movements

COAL PRICE INDEX



MPOC CPO PRICE (MYR/MT)



Upcoming Economic Event

Date	Country	Event	Actual	Forecast	Previous
29 Jun 2021	USA	CB Consumer Confidence (Jun)	127.3	119.0	117.2
30 Jun 2021	USA	Manufacturing PMI (Jun)	51.8	50.7	51.0
	USA	Crude Oil Inventories	-0.603M		-7.355M
01 Jul 2021	IDN	Nikkei Manufacturing PMI (Jun)	53.5		55.3
	CHN	Caixin Manufacturing PMI (Jun)	51.3	51.8	52.0
	IDN	Inflation (YoY) (Jun)	1.33%	1.67%	1.68%
	USA	Initial Jobless Claims	364K	368K	411K

ICBP 8,500 (+4.29%) LABA TURUN MESKIPUN PENDAPATAN NAIK

PT Indofood CBP Sukses Makmur Tbk (ICBP) mencatat kinerja operasional yang cukup baik pada 1Q21. Penjualan tumbuh menjadi Rp 15.09 Tn (+26% YoY) namun laba bersih turun menjadi Rp 1.74 Tn (-12% YoY). Penurunan laba bersih dikarenakan adanya lonjakan beban keuangan. Pada tiga bulan pertama tahun ini, Beban keuangan ICBP mencapai 1.25 Tn, melonjak dari periode yang sama tahun lalu yang hanya Rp 90.78 miliar. Lonjakan beban keuangan ini merupakan efek kenaikan utang yang digunakan untuk akuisisi Pinehill.

Sumber: Kontan

BRPT 870 (+1.75%) TERBITKAN OBLIGASI Rp 750 Bn TAWARKAN BUNGA 9.50%

PT Barito Pacific Tbk (BRPT) akan menggelar Penawaran Umum Berkelanjutan (PUB) Obligasi Berkelanjutan II dengan target dana yang dihimpun Rp 1.5 Tn. BRPT akan menerbitkan obligasi tahap pertama ini dalam dua seri. Seri A dengan tenor tiga tahun dan Seri B yang bertenor lima tahun. Seri A memiliki jumlah pokok Rp 561.1 miliar dengan tingkat bunga tetap 8.80% per tahun. Sedangkan Seri B ditawarkan dengan nilai pokok Rp 188.9 miliar dan bunga tetap 9.50% per tahun. Obligasi tersebut memperoleh peringkat single idnA (single A) dari PT Pemeringkat Efek Indonesia (Pefindo).

Sumber: Kontan

HKMU 64 (-1.53%) LAKUKAN RESTRUKTURISASI

PT HK Metals Utama Tbk (HKMU) telah melakukan restrukturisasi keuangan kepada para rekanan institusi keuangan baik bank maupun non-bank. Beban keuangan HKMU sejauh ini sudah turun cukup signifikan dibandingkan dengan tahun 2019. Pada sisi liabilitas, terdapat penurunan yang lebih signifikan pada tahun 2020, dimana perusahaan mencatat total liabilitas sebesar Rp 464.91 miliar atau turun sebesar 59.09% dari total liabilitas pada tahun 2019 sebesar Rp 1.13 Tn. Manajemen meyakini secara neraca HKMU dapat dinilai lebih sehat dengan nilai liabilitas yang turun secara lebih signifikan.

Sumber: Kontan

BLUE 705 (+1.43%) TEBAR DIVIDEN DENGAN YIELD 5.43%

PT Berkah Prima Perkasa Tbk (BLUE) akan membagikan dividen Rp 38 per saham dari laba dan saldo laba tahun lalu. Total dividen yang akan dibagikan adalah Rp 15.88 miliar. Dengan harga penutupan BLUE kemarin di level Rp 700 per lembar maka dividen yang akan didapatkan pemegang saham setara dengan yield 5.43%. Cum dividen di pasar reguler dan pasar negosiasi adalah pada tanggal 5 Juli 2021 dan pasar tunai adalah pada 7 Juli 2021. Dividen akan dibayarkan pada 19 Juli 2021.

Sumber: Kontan

IMAS 880 (-2.76%) TEBAR DIVIDEN Rp 16 MILIAR

PT Indomobil Sukses Internasional Tbk (IMAS) akan membagikan dividen meski tahun lalu mencatat kerugian bersih. Jumlah dividen yang akan dibagikan adalah Rp 15.98 miliar atau setara dengan Rp 4 per saham. Dengan harga IMAS yang berada di level Rp 915 per saham maka dividen yield 0.44%. Cum dividen di pasar reguler dan pasar negosiasi adalah pada tanggal 6 Juli 2021 dan cum dividen di pasar tunai pada 8 Juli 2021. Dividen akan dibayarkan pada 30 Juli 2021. IMAS akan membayarkan dividen dari saldo laba ditahan yang belum ditentukan penggunaannya.

Sumber: Kontan

TOWR Sarana Menara Nusantara Tbk (Target Price: 1,270 - 1,300)



Entry Level: 1,200 - 1,230

Stop Loss: 1,180

Mengalami koreksi jangka pendek.

HMSP HM Sampoerna Tbk (Target Price: 1,290 - 1,320)



Entry Level: 1,200 - 1,230

Stop Loss: 1,180

Mengalami koreksi jangka pendek namun masih bertahan di atas level support.

ASII Astra International Tbk (Target Price: 5,050 – 5,150)



Entry Level: 4,820 – 4,880
Stop Loss: 4,780

Menguat setelah rebound di level support didukung indicator stochastic yang bergerak membentuk goldencross. Uji resistance terdekat.

Stocks	Call	Buy Date	Entry Range	Buy Price	Last	Gain/Loss From Call	Target Price Range	Stop Loss
TOWR	HOLD	21 Jun 2021	1,200 - 1,230	1,220	1,235	+1.23%	1,270 - 1,300	1,180
HMSP	HOLD	30 Jun 2021	1,200 - 1,230	1,225	1,195	-2.45%	1,290 - 1,320	1,180
ASII	HOLD	30 Jun 2021	4,820 - 4,880	4,840	5,025	+3.82%	5,050 - 5,150	4,780

Other watch list:

MPPA, LSIP, AGII, BBNI

BUY	Direkomendasikan untuk beli. Indikator teknikal menunjukkan signal beli dengan sentimen netral/positif.
Spec BUY	Direkomendasikan untuk beli namun bersifat spekulatif. Indikator teknikal menunjukkan signal beli dengan sentimen netral/negatif, atau Indikator teknikal netral/negatif dengan sentimen positif.
HOLD	Direkomendasikan untuk tahan jika sudah beli sebelumnya. Indikator teknikal netral dan sentimen netral.
SELL	Direkomendasikan untuk jual. Indikator teknikal menunjukkan signal jual dengan sentimen netral/negatif
ADD	Direkomendasikan untuk tahan jika sudah beli sebelumnya atau boleh menambah posisi kepemilikan saham, namun boleh beli jika belum. Indikator teknikal menunjukkan signal beli dengan sentimen netral/positif. (Entry level/Stop Loss/Target Price upgraded)

Disclaimer

We have based this document on information obtained from sources we believe to be reliable, but we do not make any representation or warranty nor accept any responsibility or liability as to its accuracy, completeness or correctness. Expressions of opinion contained herein are those of Artha Sekuritas Indonesia only and are subject to change without notice. Any recommendation contained in this document does not have regard to the specific investment objectives, financial situation and the particular needs of any specific addressee. This document is for the information of the addressee only and is not to be taken as substitution for the exercise of judgment by the addressee. This document is not and should not be construed as an offer or a solicitation of an offer to purchase or subscribe or sell any securities.



PT Artha Sekuritas Indonesia

A Member of the Indonesia Stock Exchange

Rukan Mangga Dua Square Blok F no.40

Jalan Gunung Sahari Raya no.1

Ancol, Pademangan, Jakarta Utara 14420

Telephone +(62) (21) 6231 2626

Fax +(62) (21) 6231 2525

Email cs@arthasekuritas.com

www.arthasekuritas.com