

IHSG: 6,023.00 (+0.28%)



IHSG Statistics

Vol (Mil Lembar): 21,691

Prev: 6,005.95

Value (Rp Miliar): 10,566

Low - High: 6,014 - 6,043 Frequency: 1,056,848

SUMMARY

IHSG ditutup Menguat. IHSG ditutup di level **6,023.00 (+0.28%)**. Pergerakan ditutup menguat didukung penguatan bursa saham secara global setelah data perekonomian di Amerika Serikat mencatat perbaikan. Di sisi lain, jumlah kasus covid-19 dalam negeri masih mengkhawatirkan.

Bursa Amerika Serikat ditutup Menguat. Dow Jones ditutup **34,786.35 (+0.35%)**, NASDAQ ditutup **14,639.30 (+0.80%)**, S&P 500 ditutup **4,352.34 (+0.75%)**. Indeks bursa Wall Street mencapai level tertinggi baru pada Jumat dengan indeks S&P ditutup menguat 7 hari berturut-turut, setelah data pekerjaan Amerika Serikat di bulan Juni 2021 menunjukkan perekrutan yang kuat. Data yang lebih baik dari perkiraan adalah tanda tentatif bahwa kekurangan tenaga kerja yang menggantung di ekonomi AS mulai mereda tetapi tidak cukup untuk memaksa The Fed menaikkan suku bunga. Investor mengkhawatirkan pemulihan pasar tenaga kerja yang lebih kuat dari perkiraan dan prospek lonjakan inflasi dapat memaksa The Fed mengurangi dukungannya dan menaikkan suku bunga. Ini bisa melukai saham-saham teknologi yang sedang tumbuh dan menekan arus kasnya di masa depan.

IHSG diprediksi Melemah

Resistance 2 : 6,055











Resistance 1 : 6,039

Support 1 : 6,010

Support 2 : 5,997

IHSG diprediksi melemah. Secara teknikal terlihat rentang penguatan jangka pendek mulai terbatas. Pergerakan awal pekan akan minim sentiment dari data perekonomian. Investor masih akan berfokus mencermati perkembangan kasus covid-19 di Indonesia serta implementasi pengetatan PPKM darurat di Jawa dan Bali.

Commodity	Last	Change	Change (%)
Gold	1,783.30	6.50	0.37%
Silver	26.50	0.34	1.28%
Copper	4.279	0.04	0.88%
Nickel	18,320.00	212.50	1.17%
Oil (WTI)	75.16	-0.07	-0.09%
Brent Oil	76.06	0.50	0.66%
Nat Gas	3.700	0.038	1.04%
Coal (ICE)	139.25	1.50	1.09%
CPO (Myr)	3,710.00	111.00	3.08%

Country Index	Last	Change	Change (%)
JCI 	6,023.01	17.05	0.28%
NIKKEI 	28,783.28	76.24	0.27%
HSI 	28,252.12	-575.83	-2.00%
DJIA 	34,786.35	122.82	0.35%
NASDAQ 	14,639.30	116.90	0.80%
S&P 500 	4,352.34	32.40	0.75%
EIDO 	20.74	0.44	2.17%
FTSE 	7,123.27	-1.89	-0.03%
CAC 40 	6,552.86	-0.96	-0.01%
DAX 	15,650.09	46.28	0.30%

Major Currencies	Last	Change	Change (%)
USD/IDR	14,532.50	37.50	0.26%
SGD/IDR	10,783.73	35.03	0.33%
USD/JPY	111.04	-0.46	-0.41%
EUR/USD	1.1864	0.0016	0.14%
USD/HKD	7.7651	-0.0003	0.00%
USD/CNY	6.4731	0.0165	0.26%

Top Gainers	Last	Change	Change (%)
BIKA	370	74	25.00%
TELF	330	66	25.00%
MSIN	404	80	24.69%
MASA	1,990	390	24.38%
RONY	286	56	24.35%

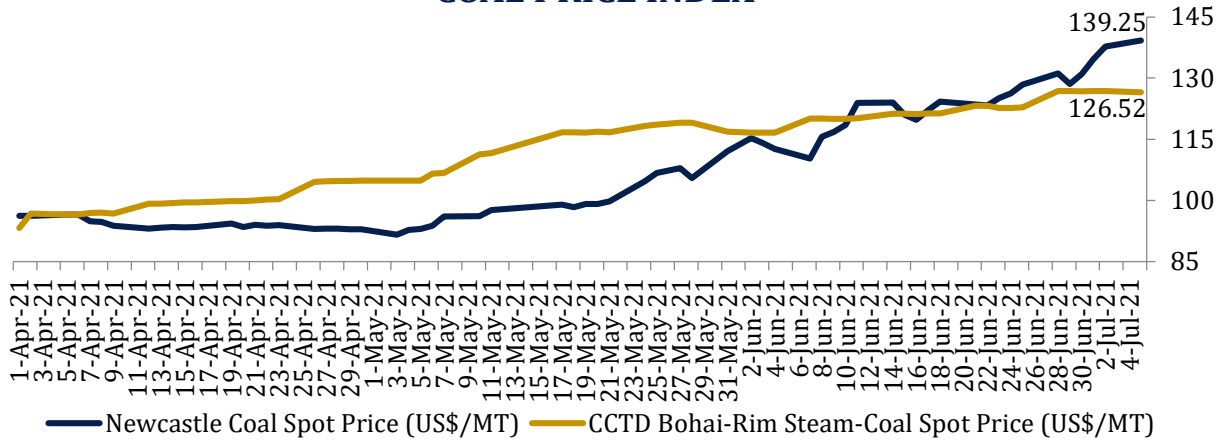
Top Losers	Last	Change	Change (%)
LPGI	3,740	-280	-6.97%
POLU	322	-24	-6.94%
CLAY	875	-65	-6.91%
FMII	1,145	-85	-6.91%
MASB	3,640	-270	-6.91%

Top Value	Last	Change	Change (%)
TLKM	3,070	-40	-1.29%
BCA	30,500	375	1.24%
GGRM	47,250	3,050	6.90%
BBRI	3,990	50	1.27%
AGII	1,590	5	0.32%

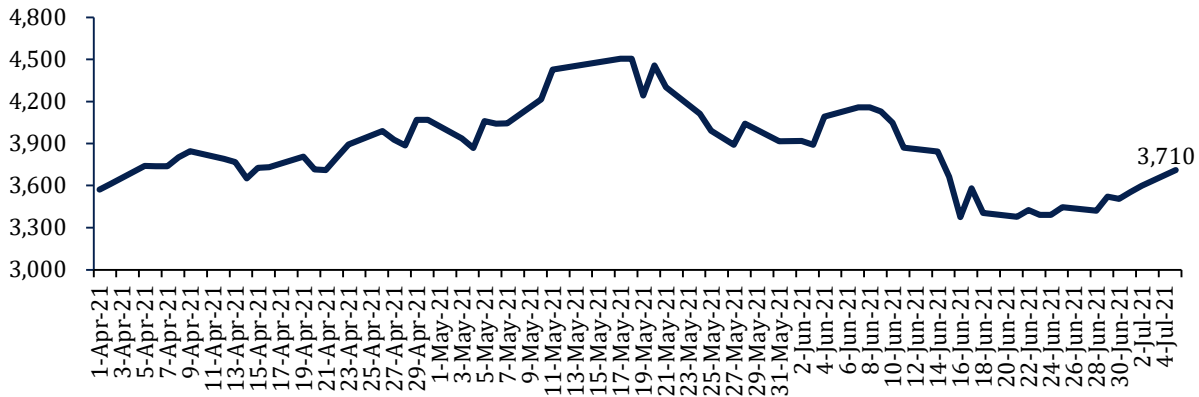
Contact: Research@arthasekuritas.com

Commodity Daily Price Movements

COAL PRICE INDEX



MPOC CPO PRICE (MYR/MT)



Upcoming Economic Event

Date	Country	Event	Actual	Forecast	Previous
05 Jul 2021	USA	Holiday - Independence Day			
08 Jul 2021	CHN	FX Reserves (USD) (Jun)		3.204T	3.222T
	IDN	FX Reserves (USD) (Jun)			136.40B
	USA	Crude Oil Inventories			-6.718M
	USA	Initial Jobless Claims		355K	364K

GHON 2,180 (+3.80%) REVENUE 1H21 CAPAI 49% DARI TARGET 2021

PT Gihon Telekomunikasi Indonesia Tbk (GHON) di 1H21 cukup memuaskan. Ini membuat perusahaan pun optimistis bisa mencapai target yang telah ditetapkan pada tahun ini. Hingga Juni 2021 perusahaan berhasil mencatatkan revenue sebesar Rp 80.56 miliar. (+20% YoY). Raihan pendapatan GHON hingga Juni 2021 setara dengan 49.18% dari target tahun ini. Dalam estimasi GHON, pendapatan yang bisa diraih pada 2021 setidaknya bisa tumbuh 14.5% dari tahun lalu. Pertumbuhan pendapatan GHON tersebut juga ditopang dengan penambahan tenant.

Sumber: Kontan

MOLI 945 (-1.04%) PROYEKSIKAN PENJUALAN ETANOL 80,000 KL

PT Madusari Murni Indah Tbk (MOLI) memproyeksikan volume penjualan etanol di tahun ini capai 80,000 kiloliter (KL). jumlah itu setara dengan kapasitas produksi terpasang dari pabrik MOLI. Namun, target tersebut turun dari volume penjualan etanol perusahaan di tahun 2020 yang mencapai 96,990 KL. pandemi Covid-19 yang merebak sejak awal tahun 2020 menyebabkan permintaan global terhadap etanol membludak. Mengingat etanol merupakan bahan baku pembersih tangan, disinfektan, dan antiseptik untuk memerangi penyebaran virus Covid-19.

Sumber: Kontan

DOID 332 (+1.84%) CATATKAN PEROLEHAN KONTRAK BARU DARI ADRO

PT Delta Dunia Makmur Tbk (DOID) mencatatkan penambahan kontrak baru. Melalui anak usahanya, PT Bukit Makmur Mandiri (Buma), Delta Dunia memperoleh perpanjangan kontrak dari PT Adaro Energy Tbk (ADRO) terkait jasa operasional di tambang Tutupan, Kalimantan Selatan. Kontrak ini juga berlaku di Barito Selatan, Kalimantan Tengah. Kontrak ini meliputi pemindahan materi lapisan tanah atawa overburden removal sebesar 234 juta bank cubic meters (bcm). Dari aktivitas ini, ada ekstraksi batubara sebanyak 44 juta ton. Rata-rata produksi tahunan diperkirakan berada pada rentang 30 juta bcm hingga 70 juta bcm.

Sumber: Kontan

SMDR 560 (-1.75%) AKAN BAGIKAN DIVIDEN Rp 10 PER SAHAM

PT Samudera Indonesia Tbk (SMDR) akan membagikan dividen Rp 32.75 miliar kepada pemegang saham. Setiap pemegang satu saham SMDR akan mendapatkan dividen Rp 10. Berdasarkan keterbukaan informasi BEI, Cum dividen di pasar reguler dan pasar negosiasi adalah pada tanggal 8 Juli 2021 dan pasar tunai pada 12 Juli 2021. Dividen akan dibagikan pada 30 Juli 2021. Dengan perhitungan dari harga penutupan kemarin maka dividend yield SMDR setara dengan 1.78%.

Sumber: Kontan

PPRO 76 (+1.33%) PERCEPAT PEMBAYARAN OBLIGASI SENILAI Rp 523 Bn

PT PP Properti Tbk (PPRO) kembali mempercepat pembayaran atas utang Obligasi berkelanjutan I PP Properti Tahap I tahun 2018 senilai Rp 523 miliar yang akan jatuh tempo pada 6 Juli 2021. Sebelumnya PPRO telah membayar utang obligasi I PP Properti Tahun 2016 seri B pada jatuh tempo tanggal 1 Juli 2021 lalu senilai Rp 400 miliar. PPRO telah mengalokasikan dana untuk melaksanakan pembayaran atas pokok utang dan bunga obligasi yang jatuh tempo di bulan Jul 2021. Seiring dengan permintaan pasar yang relatif cukup tinggi mengenai rumah tapak, tahun 2021 PPRO telah melakukan launching produk landed house di kawasan Cibubur, Depok.

Sumber: Kontan

ADRO Adaro Energy Tbk (Target Price: 1,270 – 1,300)



Entry Level: 1,200 – 1,230
Stop Loss: 1,180

Rebound di sekitar area support didukung kenaikan volume dan stochastic yang membentuk golden cross berpotensi melanjutkan penguatan.

LSIP PP London Sumatera Indonesia Tbk (Target Price: 1,150 – 1,180)



Entry Level: 1,240 – 1,270
Stop Loss: 1,220

Menguat didukung stochastic yang membentuk golden cross berpotensi melanjutkan penguatan.

ASII Astra International Tbk (Target Price: 5,050 – 5,150)



Entry Level: 4,820 – 4,880
Stop Loss: 4,780

Menguat setelah rebound di level support didukung indicator stochastic yang bergerak membentuk goldencross. Uji resistance terdekat.

Stocks	Call	Buy Date	Entry Range	Buy Price	Last	Gain/Loss From Call	Target Price Range	Stop Loss
TOWR	HOLD	21 Jun 2021	1,200 - 1,230	1,220	1,245	+2.05%	1,270 - 1,300	1,180
HMSP	HOLD	30 Jun 2021	1,200 - 1,230	1,225	1,205	-1.63%	1,290 - 1,320	1,180
ASII	HOLD	30 Jun 2021	4,820 - 4,880	4,840	5,000	+3.31%	5,050 - 5,150	4,780
ADRO	Spec BUY	05 Jul 2021	1,240 - 1,270	1,260	1,260	+0.00%	1,320 - 1,350	1,220
LSIP	Spec BUY	05 Jul 2021	1,070 - 1,100	1,080	1,080	+0.00%	1,150 - 1,180	1,050

Other watch list:

MPPA, AGII, BBNI, PNBS

BUY	Direkomendasikan untuk beli. Indikator teknikal menunjukkan signal beli dengan sentimen netral/positif.
Spec BUY	Direkomendasikan untuk beli namun bersifat spekulatif. Indikator teknikal menunjukkan signal beli dengan sentimen netral/negatif, atau Indikator teknikal netral/negatif dengan sentimen positif.
HOLD	Direkomendasikan untuk tahan jika sudah beli sebelumnya. Indikator teknikal netral dan sentimen netral.
SELL	Direkomendasikan untuk jual. Indikator teknikal menunjukkan signal jual dengan sentimen netral/negatif
ADD	Direkomendasikan untuk tahan jika sudah beli sebelumnya atau boleh menambah posisi kepemilikan saham, namun boleh beli jika belum. Indikator teknikal menunjukkan signal beli dengan sentimen netral/positif. (Entry level/Stop Loss/Target Price upgraded)

Disclaimer

We have based this document on information obtained from sources we believe to be reliable, but we do not make any representation or warranty nor accept any responsibility or liability as to its accuracy, completeness or correctness. Expressions of opinion contained herein are those of Artha Sekuritas Indonesia only and are subject to change without notice. Any recommendation contained in this document does not have regard to the specific investment objectives, financial situation and the particular needs of any specific addressee. This document is for the information of the addressee only and is not to be taken as substitution for the exercise of judgment by the addressee. This document is not and should not be construed as an offer or a solicitation of an offer to purchase or subscribe or sell any securities.



PT Artha Sekuritas Indonesia

A Member of the Indonesia Stock Exchange

Rukan Mangga Dua Square Blok F no.40

Jalan Gunung Sahari Raya no.1

Ancol, Pademangan, Jakarta Utara 14420

Telephone +(62) (21) 6231 2626

Fax +(62) (21) 6231 2525

Email cs@arthasekuritas.com

www.arthasekuritas.com