

IHSG: 6,078.56 (+0.64%)



IHSG Statistics

Vol (Mil Lembar): 17,078

Prev: 6,039.84

Value (Rp Miliar): 12,232

Low - High: 6,055 - 6,097 Frequency: 1,218,142

SUMMARY

IHSG ditutup Menguat. IHSG ditutup di level **6,078.56 (+0.64%)**. Pergerakan ditutup menguat mengikuti bursa saham Amerika Serikat dan bursa saham Asia yang kompak menguat. Dari dalam negeri pergerakan masih dibayangi jumlah kasus covid-19 dan tingkat kematian yang tinggi.

Bursa Amerika Serikat ditutup Menguat. Dow Jones ditutup **34,996.18 (+0.36%)**, NASDAQ ditutup **14,733.20 (+0.21%)**, S&P 500 ditutup **4,384.63 (+0.35%)**. Bursa Saham Wall Street menguat kembali mencatatkan rekor tertinggi terangkat oleh saham Tesla dan sektor perbankan karena investor mengamati awal musim pelaporan pendapatan kuartal kedua dan sejumlah data ekonomi. Di sisi lain, investor telah khawatir tentang inflasi yang lebih tinggi dan penyebaran varian virus corona Delta dalam beberapa sesi terakhir, dengan para pedagang terombang-ambing antara preferensi untuk saham bernilai ekonomi dan nama-nama pertumbuhan teknologi. Bursa saham Asia dibuka menguat meskipun masih dibayangi kecemasan tingginya penyebaran covid-19 di beberapa negara di Asia.

IHSG diprediksi Menguat

Resistance 2 : 6,118








Resistance 1 : 6,098

Support 1 : 6,056

Support 2 : 6,034

IHSG diprediksi menguat. Secara teknikal candlestick membentuk higher high dan higher low didukung goldencross pada stochastic mengindikasikan potensi penguatan. Penguatan diperkirakan akan bersifat sementara dikarenakan masih dibayangi sentiment varian vaksin baru serta jumlah kasus covid-19 yang masih sangat tinggi.

Commodity	Last	Change	Change (%)
Gold	1,805.90	-4.70	-0.26%
Silver	26.24	0.00	0.02%
Copper	4.329	-0.01	-0.25%
Nickel	18,662.50	-87.50	-0.47%
Oil (WTI)	74.10	-0.46	-0.62%
Brent Oil	75.23	-0.36	-0.48%
Nat Gas	3.744	0.066	1.79%
Coal (ICE)	142.25	-0.75	-0.52%
CPO (Myr)	3,892.00	123.00	3.26%

Country Index	Last	Change	Change (%)
JCI 	6,078.57	38.73	0.64%
NIKKEI 	28,569.02	628.60	2.25%
HSI 	27,451.00	176.88	0.65%
DJIA 	34,996.18	126.02	0.36%
NASDAQ 	14,733.20	31.30	0.21%
S&P 500 	4,384.63	15.08	0.35%
EIDO 	20.40	0.07	0.34%
FTSE 	7,125.42	3.54	0.05%
CAC 40 	6,559.25	29.83	0.46%
DAX 	15,790.51	102.58	0.65%

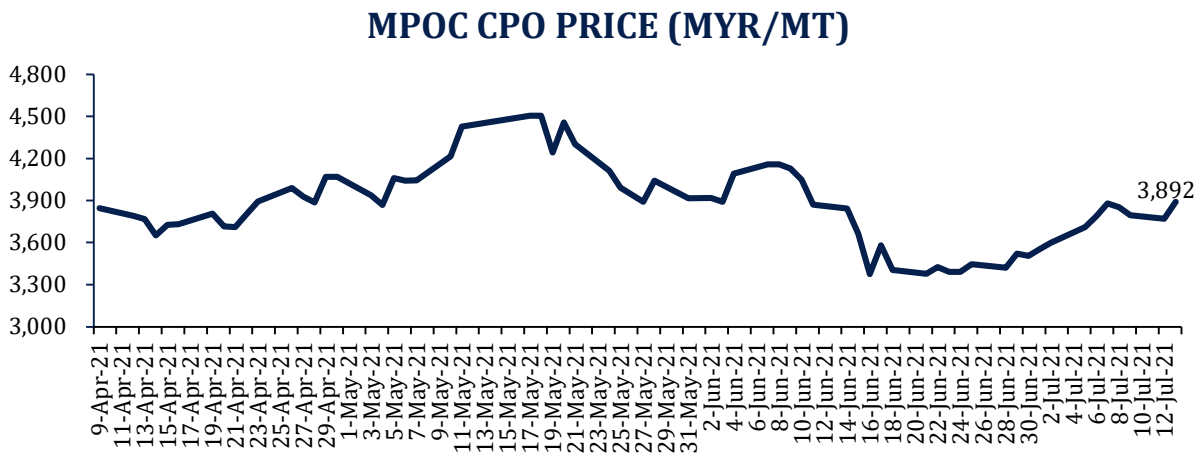
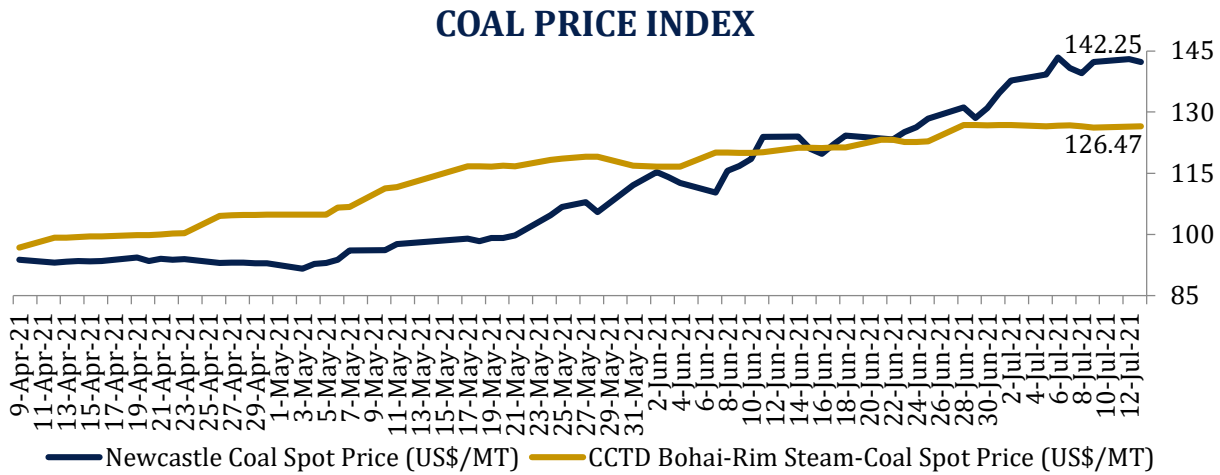
Major Currencies	Last	Change	Change (%)
USD/IDR	14,492.50	-35.00	-0.24%
SGD/IDR	10,716.66	-32.25	-0.30%
USD/JPY	110.35	0.21	0.19%
EUR/USD	1.1859	-0.0014	-0.12%
USD/HKD	7.7662	-0.0009	-0.01%
USD/CNY	6.4756	-0.0034	-0.05%

Top Gainers	Last	Change	Change (%)
NICL	182	47	34.81%
HDFA	210	53	33.76%
NASA	86	20	30.30%
BSIM	875	175	25.00%
BNBA	1,400	280	25.00%

Top Losers	Last	Change	Change (%)
TIFA	930	-70	-7.00%
ASRM	1,595	-120	-7.00%
MASA	1,595	-120	-7.00%
KONI	1,065	-80	-6.99%
BMSR	160	-12	-6.98%

Top Value	Last	Change	Change (%)
BMHS	1,025	200	24.24%
ANTM	2,550	-40	-1.54%
BBRI	3,760	-40	-1.05%
BBCA	30,850	750	2.49%
AGRO	1,975	-35	-1.74%

Commodity Daily Price Movements



Upcoming Economic Event

Date	Country	Event	Actual	Forecast	Previous
13 Jul 2021	USA	CPI (MoM) (Jun)		0.5%	0.6%
14 Jul 2021	CHN	Trade Balance (USD) (Jun)		44.20B	45.54B
	USA	Crude Oil Inventories			-6.886M
15 Jul 2021	CHN	GDP (YoY) (Q2)		8.1%	18.3%
	IDN	Trade Balance (Jun)		2.30B	2.37B
	USA	Initial Jobless Claims		360K	373K
16 Jul 2021	IDN	Retail Sales (YoY)			14.7%

TMPO 146 (+5.03%) AKAN BAWA TEMPO.CO MELANTAI DI BURSA

PT Tempo Inti Media Tbk (TMPO) akan segera melakukan bisnis di bidang digital. Salah satu cara yang akan dilakukan adalah membawa PT Info Media Digital (IMD) untuk melantai di bursa saham. IMD adalah anak usaha TMPO yang menaungi situs berita tempo.co dan sejumlah strategic business unit (SBU). TMPO akan menggelar penawaran saham perdana alias initial public offering (IPO) IMD pada kuartal akhir 2021, atau paling tidak pada awal tahun 2022. Manajemen TMPO menyampaikan bahwa kemampuan adaptasi di dunia digital akan menciptakan sejumlah jalur pendapatan baru untuk menggantikan pendapatan dari bisnis media cetak. Peta jalan menuju pemain digital ditopang dua program besar, yang sudah dimulai sejak 2017.

Sumber: Kontan

GGRM 41,775 (+1.51%) AKAN BAGIKAN DIVIDEN Rp 2,600 PER SAHAM

PT Gudang Garam Tbk (GGRM) akan membagikan dividen hingga Rp 5 Tn dari laba yang dibukukan di tahun 2020. Rencana ini telah mendapatkan restu pemegang saham dalam RUPST. Sehingga besaran dividen adalah Rp 2,600 per saham. Sementara itu, laba yang tidak dibagikan akan dimasukkan dalam akun saldo laba dan akan digunakan untuk menambah modal kerja GGRM. Cum dividen di pasar reguler dan pasar negosiasi adalah 16 Juli 2021 dan di pasar tunai pada 21 Juli 2021. Dividen akan dibayarkan pada 29 Juli 2021.

Sumber: Kontan

ASRM 1,595 (-6.99%) BAGIKAN DIVIDEN Rp 46 PER SAHAM

PT Asuransi Ramayana Tbk (ASRM) akan membagikan dividen tunai dari tahun buku 2020 sebesar Rp 46 per saham. Secara keseluruhan, nilai dividen yang dibagikan mencapai Rp 13.99 miliar. Keputusan pembagian dividen ini diambil dalam Rapat Umum Pemegang Saham (RUPS) Tahunan tanggal 8 Juli 2021. Rasio pembayaran dividen ini adalah sebesar 21.36% dari laba bersih ASRM tahun 2020. Cum dividen di pasar reguler dan pasar negosiasi adalah pada 16 Juli 2021 dan pasar tunai pada 21 Juli 2021. Dividen akan dibayarkan pada 9 Agustus 2021.

Sumber: Kontan

DADA 50 (+0.00%) PENDAPATAN MELESAT +59.27% YoY DI 1Q21

PT Diamond Citra Propertindo Tbk (DADA) membukukan kinerja yang memuaskan di kuartal pertama tahun ini dengan pendapatan sebesar Rp 17.97 miliar (+59.27% YoY). Pendapatan tiga bulan pertama ditopang paling besar dari penjualan unit apartemen Dave sebesar Rp 10.92 miliar dan penjualan unit apple residence sebesar Rp 7.04 miliar. Beban pokok pendapatan dan beban administrasi juga mengalami kenaikan seiring naiknya pendapatan. Hingga akhir 1Q21, DADA mencatatkan laba bersih Rp 3.49 miliar turun dibandingkan 1Q21 sebesar Rp 4.57 miliar

Sumber: Kontan

HOKI 190 (-0.52%) BAGIKAN DIVIDEN TOTAL Rp 9.67 MILIAR

PT Buyung Poetra Sembada Tbk (HOKI) akan membagikan dividen total Rp 9.67 miliar kepada pemegang saham. Dividen yang dibagi ini setara dengan 26% dari laba tahun 2020 yang mencapai Rp 37.44 miliar sehingga setiap pemegang saham akan menerima dividen Rp 1 per lembar saham. Cum dividen di pasar reguler dan negosiasi adalah pada tanggal 15 Juli 2021 dan pasar tunai pada 19 Juli 2021. Dengan harga HOKI yang saat ini berada di Rp 190 per saham maka dividen yield HOKI adalah 0.52%.

Sumber: Kontan

PTPP PP Tbk (Target Price: 920 – 950)



Entry Level: 860 – 890

Stop Loss: 850

Rebound di sekitar area oversold didukung stochastic yang membentuk golden cross berpotensi menguat dalam jangka pendek.

EXCL XL Axiata Tbk (Target Price: 2,690 – 2,750)



Entry Level: 2,580 – 2,630

Stop Loss: 2,550

Rebound di sekitar area oversold didukung stochastic yang membentuk golden cross berpotensi menguat dalam jangka pendek.

ASII Astra International Tbk (Target Price: 5,050 – 5,150)



Entry Level: 4,820 – 4,880

Stop Loss: 4,780

Mengalami koreksi namun masih tertahan di sekitar level support.

Stocks	Call	Buy Date	Entry Range	Buy Price	Last	Gain/Loss From Call	Target Price Range	Stop Loss
TOWR	HOLD	21 Jun 2021	1,280 - 1,300	1,220	1,325	+8.61%	1,350 - 1,380	1,260
ASII	HOLD	30 Jun 2021	4,820 - 4,880	4,840	4,920	+1.65%	5,050 - 5,150	4,780
PTPP	Spec BUY	12 Jul 2021	860 - 890	880	875	-0.57%	920 - 950	850
EXCL	BUY	12 Jul 2021	2,580 - 2,630	2,600	2,610	+0.38%	2,690 - 2,750	2,550

Other watch list:

BACA, MLPL, UNVR, AGII, KLBF

BUY	Direkomendasikan untuk beli. Indikator teknikal menunjukkan signal beli dengan sentimen netral/positif.
Spec BUY	Direkomendasikan untuk beli namun bersifat spekulatif. Indikator teknikal menunjukkan signal beli dengan sentimen netral/negatif, atau Indikator teknikal netral/negatif dengan sentimen positif.
HOLD	Direkomendasikan untuk tahan jika sudah beli sebelumnya. Indikator teknikal netral dan sentimen netral.
SELL	Direkomendasikan untuk jual. Indikator teknikal menunjukkan signal jual dengan sentimen netral/negatif
ADD	Direkomendasikan untuk tahan jika sudah beli sebelumnya atau boleh menambah posisi kepemilikan saham, namun boleh beli jika belum. Indikator teknikal menunjukkan signal beli dengan sentimen netral/positif. (Entry level/Stop Loss/Target Price upgraded)

Disclaimer

We have based this document on information obtained from sources we believe to be reliable, but we do not make any representation or warranty nor accept any responsibility or liability as to its accuracy, completeness or correctness. Expressions of opinion contained herein are those of Artha Sekuritas Indonesia only and are subject to change without notice. Any recommendation contained in this document does not have regard to the specific investment objectives, financial situation and the particular needs of any specific addressee. This document is for the information of the addressee only and is not to be taken as substitution for the exercise of judgment by the addressee. This document is not and should not be construed as an offer or a solicitation of an offer to purchase or subscribe or sell any securities.



PT Artha Sekuritas Indonesia

A Member of the Indonesia Stock Exchange

Rukan Mangga Dua Square Blok F no.40

Jalan Gunung Sahari Raya no.1

Ancol, Pademangan, Jakarta Utara 14420

Telephone +(62) (21) 6231 2626

Fax +(62) (21) 6231 2525

Email cs@arthasekuritas.com

www.arthasekuritas.com