

**IHSG: 6,012.03 (-1.09%)**



## IHSG Statistics

Vol (Mil Lembar): 20,725

Prev: 6,078.56

Value (Rp Miliar): 11,151

Low - High: 6,004 - 6,114 Frequency: 1,310,623

### SUMMARY

**IHSG ditutup Melemah.** IHSG ditutup di level **6,012.03 (-1.09%)**. Pergerakan ditutup melemah meskipun bursa saham global kompak menguat. Pelemahan ini disebabkan angka kasus covid-19 yang meningkat pesat menjadi 47,000 kasus dalam sehari.

**Bursa Amerika Serikat ditutup Melemah.** Dow Jones ditutup **34,888.79 (-0.31%)**, NASDAQ ditutup **14,677.70 (-0.38%)**, S&P 500 ditutup **4,369.21 (-0.35%)**. Bursa saham Wallstreet ditutup melemah setelah mencapai rekor tertinggi pada awal sesi. Investor mencerna lonjakan harga konsumen pada bulan Juni dan laporan pendapatan dari JPMorgan dan Goldman Sachs. S&P 500 dan Nasdaq menembus rekor tertinggi baru tetapi dengan cepat jatuh ke wilayah negatif. Setelah lelang Treasuries tenor 30-tahun yang menunjukkan permintaan yang lebih sedikit daripada perkiraan. Data ekonomi baru menunjukkan harga konsumen AS naik paling tinggi dalam 13 tahun pada bulan lalu. Harga konsumen inti melonjak 4.5% dari tahun ke tahun, kenaikan terbesar sejak November 1991.

### IHSG diprediksi Melemah

Resistance 2 : 6,153











Resistance 1 : 6,082

Support 1 : 5,972

Support 2 : 5,933

IHSG diprediksi melemah. Secara teknikal candlestick membentuk long black body dengan stochastic membentuk deadcross mengindikasikan potensi bearish. Pergerakan akan dibayangi kekhawatiran kian tingginya kasus covid-19 dari dalam negeri dan belum adanya dampak positif dari PPKM Darurat yg telah dilakukan pemerintah.

Commodity	Last	Change	Change (%)
Gold	1,809.90	4.00	0.22%
Silver	26.14	-0.10	-0.38%
Copper	4.292	-0.04	-0.85%
Nickel	18,720.00	57.50	0.31%
Oil (WTI)	75.25	1.15	1.55%
Brent Oil	76.44	1.21	1.61%
Nat Gas	3.961	0.217	5.80%
Coal (ICE)	144.60	2.35	1.65%
CPO (Myr)	3,863.00	-29.00	-0.75%

Country Index	Last	Change	Change (%)
JCI 	6,012.03	-66.54	-1.09%
NIKKEI 	28,718.24	149.22	0.52%
HSI 	27,885.62	434.62	1.58%
DJIA 	34,888.79	-107.39	-0.31%
NASDAQ 	14,677.70	-55.50	-0.38%
S&P 500 	4,369.21	-15.42	-0.35%
EIDO 	20.00	-0.40	-1.96%
FTSE 	7,124.72	-0.70	-0.01%
CAC 40 	6,558.47	-0.78	-0.01%
DAX 	15,789.64	-0.87	-0.01%

Major Currencies	Last	Change	Change (%)
USD/IDR	14,462.00	-30.50	-0.21%
SGD/IDR	10,669.13	-47.53	-0.44%
USD/JPY	110.61	0.26	0.24%
EUR/USD	1.1774	-0.0085	-0.72%
USD/HKD	7.7656	-0.0006	-0.01%
USD/CNY	6.4685	-0.0071	-0.11%

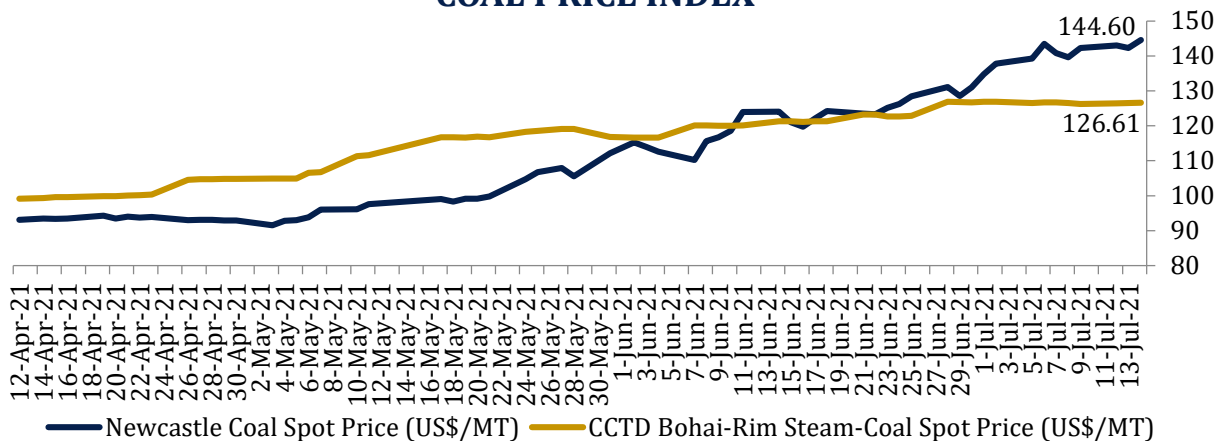
Top Gainers	Last	Change	Change (%)
NASA	116	30	34.88%
NICL	244	62	34.07%
DNAR	290	58	25.00%
ARTA	585	117	25.00%
BMAS	1,760	350	24.82%

Top Losers	Last	Change	Change (%)
SKBM	372	-28	-7.00%
SILO	9,975	-750	-6.99%
INPS	1,935	-145	-6.97%
BNLI	2,540	-190	-6.96%
SRAJ	428	-32	-6.96%

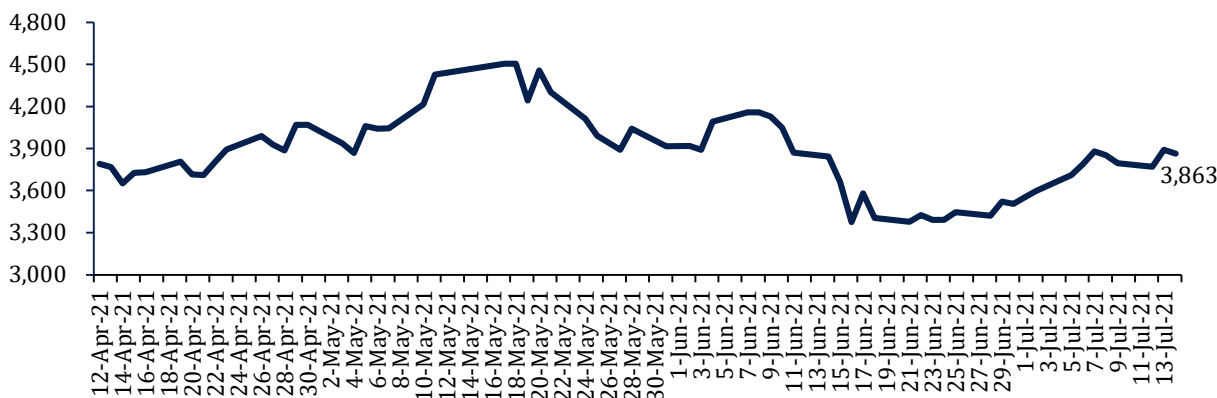
Top Value	Last	Change	Change (%)
BBRI	3,780	20	0.53%
BBCA	30,225	-625	-2.03%
EMTK	2,500	-140	-5.30%
BMHS	980	-45	-4.39%
ANTM	2,540	-10	-0.39%

## Commodity Daily Price Movements

### COAL PRICE INDEX



### MPOC CPO PRICE (MYR/MT)



## Upcoming Economic Event

Date	Country	Event	Actual	Forecast	Previous
13 Jul 2021	USA	CPI (MoM) (Jun)	0.9%	0.5%	0.6%
14 Jul 2021	CHN	Trade Balance (USD) (Jun)		44.20B	45.54B
	USA	Crude Oil Inventories			-6.886M
15 Jul 2021	CHN	GDP (YoY) (Q2)		8.1%	18.3%
	IDN	Trade Balance (Jun)		2.30B	2.37B
	USA	Initial Jobless Claims		360K	373K
16 Jul 2021	IDN	Retail Sales (YoY)			14.7%

## **SRAJ 428 (-6.95%) ALOKASIKAN CAPEX Rp 1 Tn UNTUK EKSPANSI**

PT Sejahteraraya Anugrahjaya Tbk (SRAJ) terus gencar melakukan ekspansi dengan menambah jaringan rumah sakit Mayapada Hospital. SRAJ sedang menggarap tiga proyek utama. Saat ini SRAJ dalam proses membangun rumah sakit Mayapada Hospital baru di Surabaya dan Bandung, serta menambah gedung baru dan tempat parkir di Mayapada Hospital Tangerang. Mayapada Hospital Surabaya (MHSB) yang berlokasi di Jalan Mayjen Sungkono telah mencapai progress 84.7%. Pembangunan gedung baru dan parkir di rumah sakit Mayapada Hospital Tangerang telah mencapai 43.7%. Mayapada Hospital Bandung (MHBD) akan memiliki 15 lantai dan 1 basement yang progres pengerjaan struktur mencapai 17.1%.

Sumber: Kontan

## **WSKT 845 (-2.87%) AKAN DAPAT KUCURAN DANA Rp 7.9 Tn DI 1H21**

PT Waskita Karya Tbk (WSKT) bakal mendapatkan dana segar sebesar Rp 7.9 Tn dari pemerintah yang rencananya akan diberikan pada 2H21. Kucuran modal tersebut digunakan untuk penyelesaian pembangunan tujuh ruas jalan tol Trans Jawa dan Sumatera. Pembiayaan investasi pemerintah kepada WSKT tersebut diharapkan dapat menyokong kondisi keuangan perusahaan. Suntikan dana tersebut menggunakan mekanisme penyertaan modal negara (PMN). Karena dana yang diberikan kepada WSKT tersebut untuk menjalankan penugasan dari proyek pemerintah.

Sumber: Kontan

## **IPCC 545 (-1.80%) CATATKAN KENAIKAN BONGKAR MUAT ALAT DI 1H21**

PT Indonesia Kendaraan Terminal Tbk (IPCC) mencatat kenaikan bongkar muat segmen truc/bus dan alat berat pada semester pertama tahun ini. Kenaikan tersebut didorong oleh kian pulihnya industri pertambangan dan perkebunan yang diikuti dengan meningkatnya sejumlah harga komoditas di kedua industri tersebut. Di tambah juga adanya kebutuhan alat berat di sejumlah proyek konstruksi seiring masih berlanjutnya proyek infrastruktur dan properti turut meningkatkan permintaan di kedua segmen tersebut. Tercatat di bulan Juni 2021, bongkar muat truk/bus impor sebanyak 107 unit meningkat 28.92% MoM.

Sumber: Kontan

## **BMRI 5,775 (-0.43%) GANDENG LOGEE TRANS DIGITALISASIKAN LAYANAN LOGISTIK**

PT Bank Mandiri (Persero) Tbk (BMRI) terus mengembangkan layanan digital untuk kemudahan transaksi nasabah. Kali ini, BMRI bekerjasama dengan Logee Transportation (Logee Trans), anak perusahaan PT Telekomunikasi Indonesia, mengembangkan skema transaksi khusus berbasis aplikasi untuk mendukung digitalisasi layanan logistik dengan mengajak PT Pos Logistik Indonesia sebagai pengguna jasa pertama. Kerjasama ini merupakan bagian dari upaya Bank Mandiri untuk mendukung upaya pemerintah dalam kegiatan logistik di Indonesia.

Sumber: IQplus

## **ALDO 630 (-0.00%) OPTIMIS TARGET PENJUALAN 2021 BISA TERCAPAI**

PT Alkindo Naratama Tbk (ALDO) optimis bahwa target penjualan tahun 2021 bisa tercapai. Di 1Q21, ALDO mencatatkan peningkatan penjualan +5.4% QoQ. Manajemen ALDO optimis target pertumbuhan penjualan yang dicanangkan di awal tahun sebesar 30% masih on track dengan kinerja 1Q21 ALDO. Seiring dengan tren dari bisnis pengiriman (packaging) e-commerce dan kemasan untuk industri fast-moving consumer goods (FMCG) dan food and beverages (F&B), permintaan penjualan produk ALDO turut meningkat.

Sumber: IQplus

## PTPP PP Tbk (Target Price: 920 – 950)



**Entry Level: 860 – 890**

**Stop Loss: 850**

Breakout support. Sell/Cutloss.

## EXCL XL Axiata Tbk (Target Price: 2,690 – 2,750)



**Entry Level: 2,580 – 2,630**

**Stop Loss: 2,550**

Breakout support. Sell/Cutloss.

**ASII Astra International Tbk (Target Price: 5,050 – 5,150)**



**Entry Level: 4,820 – 4,880**  
**Stop Loss: 4,780**

Mengalami koreksi namun masih tertahan di sekitar level support.

Stocks	Call	Buy Date	Entry Range	Buy Price	Last	Gain/Loss From Call	Target Price Range	Stop Loss
TOWR	HOLD	21 Jun 2021	1,280 - 1,300	1,220	1,315	+7.79%	1,350 - 1,380	1,260
ASII	HOLD	30 Jun 2021	4,820 - 4,880	4,840	4,900	+1.24%	5,050 - 5,150	4,780
PTPP	SELL	12 Jul 2021	860 - 890	880	850	-3.41%	920 - 950	850
EXCL	SELL	12 Jul 2021	2,580 - 2,630	2,600	2,440	-6.15%	2,690 - 2,750	2,550

**Other watch list:**

UNVR, BABP

<b>BUY</b>	Direkomendasikan untuk beli. Indikator teknikal menunjukkan signal beli dengan sentimen netral/positif.
<b>Spec BUY</b>	Direkomendasikan untuk beli namun bersifat spekulatif. Indikator teknikal menunjukkan signal beli dengan sentimen netral/negatif, atau Indikator teknikal netral/negatif dengan sentimen positif.
<b>HOLD</b>	Direkomendasikan untuk tahan jika sudah beli sebelumnya. Indikator teknikal netral dan sentimen netral.
<b>SELL</b>	Direkomendasikan untuk jual. Indikator teknikal menunjukkan signal jual dengan sentimen netral/negatif
<b>ADD</b>	Direkomendasikan untuk tahan jika sudah beli sebelumnya atau boleh menambah posisi kepemilikan saham, namun boleh beli jika belum. Indikator teknikal menunjukkan signal beli dengan sentimen netral/positif. (Entry level/Stop Loss/Target Price upgraded)

## Disclaimer

We have based this document on information obtained from sources we believe to be reliable, but we do not make any representation or warranty nor accept any responsibility or liability as to its accuracy, completeness or correctness. Expressions of opinion contained herein are those of Artha Sekuritas Indonesia only and are subject to change without notice. Any recommendation contained in this document does not have regard to the specific investment objectives, financial situation and the particular needs of any specific addressee. This document is for the information of the addressee only and is not to be taken as substitution for the exercise of judgment by the addressee. This document is not and should not be construed as an offer or a solicitation of an offer to purchase or subscribe or sell any securities.



### **PT Artha Sekuritas Indonesia**

### **A Member of the Indonesia Stock Exchange**

Rukan Mangga Dua Square Blok F no.40

Jalan Gunung Sahari Raya no.1

Ancol, Pademangan, Jakarta Utara 14420

Telephone +(62) (21) 6231 2626

Fax +(62) (21) 6231 2525

Email [cs@arthasekuritas.com](mailto:cs@arthasekuritas.com)

[www.arthasekuritas.com](http://www.arthasekuritas.com)