

IHSG: 6,072.51 (+0.43%)



IHSG Statistics

Vol (Mil Lembar): 17,363

Prev: 6,046.75

Value (Rp Miliar): 10,217

Low - High: 6,051 - 6,079 Frequency: 1,130,712

SUMMARY

IHSG ditutup Melemah. IHSG ditutup di level **6,072.51 (+0.43%)**. Pergerakan ditutup menguat meskipun beberapa bursa saham global mengalami pelemahan dan dibayangi kekhawatiran akan inflasi Amerika Serikat. Sementara itu dari dalam negeri masih dibayangi semakin tingginya kasus covid-19 secara harian.

Bursa Amerika Serikat ditutup Melemah. Dow Jones ditutup **34,687.85 (-0.86%)**, NASDAQ ditutup **14,427.20 (-0.80%)**, S&P 500 ditutup **4,327.16 (-0.75%)**. Wall Street turun pada perdagangan sepekan lalu, terutama diperberat oleh perdagangan jelang akhir pekan. Pasar saham dibebani oleh penurunan saham Amazon, Apple, dan saham teknologi kelas berat lainnya. Sementara investor khawatir tentang peningkatan kasus virus corona terkait dengan varian Delta yang sangat menular. Investor menyeimbangkan kekhawatiran tentang lonjakan inflasi baru-baru ini dengan jaminan dari Gubernur Federal Reserve Jerome Powell bahwa lonjakan harga bersifat sementara. Musim pendapatan kuartal kedua meningkat minggu ini, dengan laporan dari perusahaan termasuk Netflix, Johnson & Johnson, Verizon Communications, AT&T dan Intel.

IHSG diprediksi Melemah

Resistance 2 : 6,095











Resistance 1 : 6,083

Support 1 : 6,055

Support 2 : 6,039

IHSG diprediksi melemah. Secara teknikal penguatan di hari sebelumnya didukung volume yang rendah sehingga rentan mengalami koreksi. Perlu dicermati pergerakan masih dibayangi tingginya kasus covid-19 dan adanya rencana perpanjangan PPKM darurat yang berpotensi memperlambat pemulihan ekonomi pada 3Q21.

Commodity	Last	Change	Change (%)
Gold	1,815.00	-14.00	-0.77%
Silver	25.80	-0.60	-2.27%
Copper	4.304	-0.01	-0.19%
Nickel	19,085.00	350.00	1.87%
Oil (WTI)	71.56	-0.06	-0.08%
Brent Oil	73.14	-0.11	-0.15%
Nat Gas	3.679	0.061	1.69%
Coal (ICE)	148.10	2.10	1.44%
CPO (Myr)	4,111.00	90.00	2.24%

Country Index	Last	Change	Change (%)
JCI 	6,072.51	25.76	0.43%
NIKKEI 	28,003.08	-276.01	-0.98%
HSI 	28,082.00	108.63	0.39%
DJIA 	34,687.85	-299.17	-0.86%
NASDAQ 	14,427.20	-115.90	-0.80%
S&P 500 	4,327.16	-32.87	-0.75%
EIDO 	20.24	0.12	0.60%
FTSE 	7,008.09	-3.93	-0.06%
CAC 40 	6,460.08	-33.28	-0.51%
DAX 	15,540.31	-89.35	-0.57%

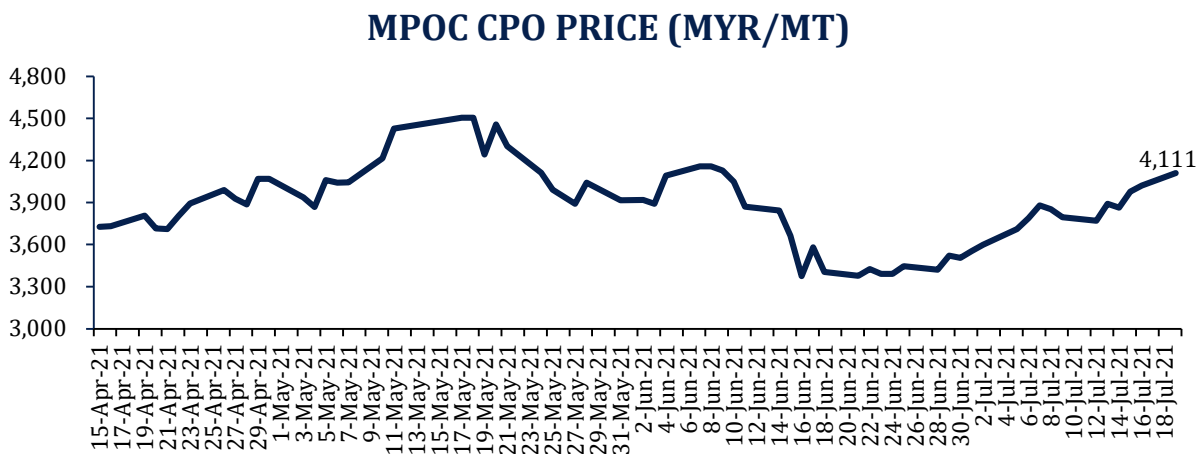
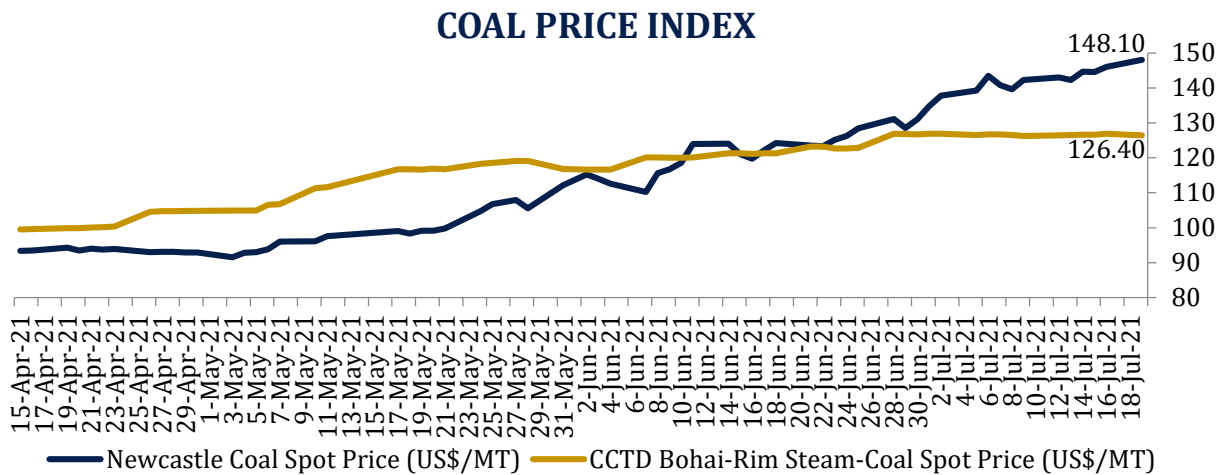
Major Currencies	Last	Change	Change (%)
USD/IDR	14,497.50	17.50	0.12%
SGD/IDR	10,675.36	-10.99	-0.10%
USD/JPY	110.08	0.22	0.20%
EUR/USD	1.1805	-0.0007	-0.06%
USD/HKD	7.7678	0.0001	0.00%
USD/CNY	6.4792	0.0223	0.35%

Top Gainers	Last	Change	Change (%)
PANI	186	48	34.78%
BESS	995	195	24.38%
LTLS	635	80	14.41%
NZIA	165	20	13.79%
PURI	394	44	12.57%

Top Losers	Last	Change	Change (%)
PTDU	1,860	-140	-7.00%
MREI	4,390	-330	-6.99%
NFCX	7,025	-525	-6.95%
LION	348	-26	-6.95%
NICL	296	-22	-6.92%

Top Value	Last	Change	Change (%)
ANTM	2,620	10	0.38%
BBRI	3,840	30	0.79%
AGII	1,680	155	10.16%
BRIS	2,440	50	2.09%
ARTO	15,900	800	5.30%

Commodity Daily Price Movements



Upcoming Economic Event

Date	Country	Event	Actual	Forecast	Previous
20 Jul 2021	IDN	Holiday – Eid Al-Adha			
	CHN	PBoC Prime Rate			3.85%
21 Jul 2021	USA	Crude Oil Inventories		-4.359M	-7.897M
22 Jul 2021	IDN	Interest Rate Decision			3.50%
	USA	Initial Jobless Claims		350K	360K

WSKT 865 (+0.58%) RESTRUKTURISASI PINJAMAN SENILAI Rp 19.3 Tn

PT Waskita Karya (Persero) Tbk (WSKT) bersama lima kreditor, Bank Negara Indonesia (BNI), Bank Mandiri, Bank Rakyat Indonesia (BRI), Bank Syariah Indonesia (BSI), dan Bank Pembangunan Daerah Jawa Barat (BJB) menyepakati restrukturisasi pinjaman senilai Rp 19.3 Tn. Nilai ini setara 65% dari total pinjaman Rp 29.26 Tn dari seluruh kreditor WSKT. Manajemen berharap kreditor lainnya juga dapat segera menyepakati dan mendukung proses restrukturisasi. Karena aksi ini memiliki efek multiplier yang cukup besar.

Sumber: Kontan

INTP 10,700 (+3.13%) PENJUALAN SEMEN NAIK 6% DI 1H21

PT Indocement Tunggal Prakarsa Tbk (INTP) mencatatkan penjualan semen pada 1H21 sesuai dengan target yakni tumbuh sebesar +6% YoY dimana sektor properti swasta dan rumah tinggal menjadi contributor yang dominan. Manajemen optimis penjualan semen INTP masih berada dalam tren yang positif pada 2H21 dengan catatan pandemi Covid-19 di Indonesia dapat lebih terkendali dan tidak semakin memburuk sehingga berdampak pada industri semen nasional dikarenakan industri semen memegang peran penting dalam menjaga stabilitas perekonomian nasional.

Sumber: Kontan

AKRA 3,340 (+9.86%) RAUP KEUNTUNGAN DARI PROYEK SMELTER FREEPORT

PT Freeport Indonesia (PTFI) dan PT Chiyoda International Indonesia (PTCII) resmi menandatangani kontrak engineering, procurement, and construction (EPC) senilai US\$ 2.7 miliar. Kontrak ini diteken dalam rangka pembangunan pabrik smelter tembaga dan precious metal refinery di Java Integrated Industrial and Port Estate (JIPE) milik PT AKR Corporindo Tbk (AKRA). smelter akan memberikan kontribusi yang signifikan terhadap pendapatan berulang AKRA, yang merupakan pemegang saham mayoritas JIPE yang akan menghasilkan recurring income lebih lanjut dari fasilitas pelabuhan, listrik, gas, air, dan pengolahan air limbah,

Sumber: Kontan

ARII 292 (-2.66%) BERENCANA PRIVATE PLACEMENT

PT Atlas Resources (ARII) akan menggelar rapat umum pemegang saham luar biasa (RUPSLB) pada Kamis (29/7). Salah satu agenda rapat adalah persetujuan penerbitan saham melalui penambahan modal tanpa menerbitkan hak memesan efek terlebih dahulu (PMTHMETD) atau private placement. ARII akan menerbitkan sebanyak-banyaknya 300 juta saham atau 9,58% dari jumlah seluruh saham yang telah ditempatkan dan disetor dalam private placement. Saham yang akan diterbitkan adalah saham atas nama dengan nilai nominal Rp 200 per saham.

Sumber: Kontan

KIOS 875 (+1.74%) BERENCANA RIGHT ISSUE SEKITAR 51% MODAL DISETOR

PT Kioson Komersial Indonesia Tbk (KIOS) berencana menambah modal melalui penawaran umum terbatas (PUT) I dengan memberikan hak memesan efek terlebih dahulu (HMETD). KIOS akan menerbitkan sebanyak-banyaknya 365.79 juta saham baru dengan nilai nominal Rp 100 per saham. Jumlah tersebut setara dengan 51% dari modal disetor KIOS sebelum rights issue. KIOS juga menyebutkan dana hasil right issue setelah dikurangi biaya-biaya emisi saham, akan digunakan untuk modal kerja perseroan dan atau anak perusahaan yang dapat mendukung pertumbuhan bisnisnya.

Sumber: Kontan

AGII Aneka Gas Industri Tbk (Target Price: 1,800 – 1,850)



Entry Level: 1,630 – 1,660
Stop Loss: 1,600

Breakout resistance dengan volume tinggi. Target Price/Stop Loss upgraded.

KLBF Kalbe Farma Tbk (Target Price: 1,420 – 1,450)



Entry Level: 1,350 – 1,380
Stop Loss: 1,330

Mengalami koreksi setelah menguat di hari sebelumnya. Masih berpotensi menguat dalam jangka pendek.

BBRI Bank Rakyat Indonesia Tbk (Target Price: 3,920 – 3,980)



Entry Level: 3,780 – 3,840

Stop Loss: 3,750

Bergerak menguat setelah rebound di sekitar area support didukung stochastic yang membentuk goldencross berpotensi menguat dalam jangka pendek.

Stocks	Call	Buy Date	Entry Range	Buy Price	Last	Gain/Loss From Call	Target Price Range	Stop Loss
TOWR	ADD	21 Jun 2021	1,350 - 1,370	1,220	1,360	+11.48%	1,450 - 1,390	1,320
AGII	HOLD	15 Jul 2021	1,630 - 1,660	1,530	1,680	+9.80%	1,800 - 1,850	1,600
KLBF	Spec BUY	15 Jul 2021	1,350 - 1,380	1,365	1,390	+1.83%	1,420 - 1,450	1,330
BBRI	BUY	16 Jul 2021	3,780 - 3,840	3,810	3,840	+0.79%	3,920 - 3,980	3,750

Other watch list:

BBNI, BMRI, JPFA, CTRA, MNCN

BUY	Direkomendasikan untuk beli. Indikator teknikal menunjukkan signal beli dengan sentimen netral/positif.
Spec BUY	Direkomendasikan untuk beli namun bersifat spekulatif. Indikator teknikal menunjukkan signal beli dengan sentimen netral/negatif, atau Indikator teknikal netral/negatif dengan sentimen positif.
HOLD	Direkomendasikan untuk tahan jika sudah beli sebelumnya. Indikator teknikal netral dan sentimen netral.
SELL	Direkomendasikan untuk jual. Indikator teknikal menunjukkan signal jual dengan sentimen netral/negatif
ADD	Direkomendasikan untuk tahan jika sudah beli sebelumnya atau boleh menambah posisi kepemilikan saham, namun boleh beli jika belum. Indikator teknikal menunjukkan signal beli dengan sentimen netral/positif. (Entry level/Stop Loss/Target Price upgraded)

Disclaimer

We have based this document on information obtained from sources we believe to be reliable, but we do not make any representation or warranty nor accept any responsibility or liability as to its accuracy, completeness or correctness. Expressions of opinion contained herein are those of Artha Sekuritas Indonesia only and are subject to change without notice. Any recommendation contained in this document does not have regard to the specific investment objectives, financial situation and the particular needs of any specific addressee. This document is for the information of the addressee only and is not to be taken as substitution for the exercise of judgment by the addressee. This document is not and should not be construed as an offer or a solicitation of an offer to purchase or subscribe or sell any securities.



PT Artha Sekuritas Indonesia

A Member of the Indonesia Stock Exchange

Rukan Mangga Dua Square Blok F no.40

Jalan Gunung Sahari Raya no.1

Ancol, Pademangan, Jakarta Utara 14420

Telephone +(62) (21) 6231 2626

Fax +(62) (21) 6231 2525

Email cs@arthasekuritas.com

www.arthasekuritas.com