

IHSG: 6,130.57 (+0.55%)



IHSG Statistics

Vol (Mil Lembar): 26,505

Prev: 6,096.54

Value (Rp Miliar): 13,352

Low - High: 6,105 - 6,142 Frequency: 1,529,657

SUMMARY

IHSG ditutup Menguat. IHSG ditutup di level **6,130.57 (+0.55%)**. Pergerakan menguat meskipun bursa saham asia ditutup melemah. Penguatan ini didorong optimisme jumlah kasus covid-19 yang Kembali mencatatkan penurunan meskipun PPKM masih diperpanjang sepekan kedepan.

Bursa Amerika Serikat ditutup Menguat. Dow Jones ditutup **34,116.40 (+0.80%)**, NASDAQ ditutup **14,761.30 (+0.55%)**, S&P 500 ditutup **4,423.15 (+0.82%)**. Wall Street kompak menguat pada akhir perdagangan Selasa dengan indeks S&P 500 mencetak rekor tertinggi di tengah kenaikan saham Apple. Meski begitu, masih ada kekhawatiran investor atas lonjakan varian Delta virus corona yang membayangi optimisme laporan pendapatan perusahaan AS. Sejumlah perusahaan AS, termasuk pembuat bahan industri Dupont dan Discovery Inc, melaporkan hasil kuartalan yang lebih baik dari perkiraan. Pengawasan regulasi yang mendalam di China telah mengirimkan kegelisahan melalui sektor teknologi global. Di akhir pekan ini, fokus akan beralih ke data sektor jasa AS dan laporan pekerjaan bulanan untuk Juli.

IHSG diprediksi Menguat

Resistance 2 : 6,162











Resistance 1 : 6,146

Support 1 : 6,109

Support 2 : 6,088

IHSG diprediksi menguat. Secara teknikal candlestick membentuk higher high dan higher low dengan indicator stochastic yang membentuk golden cross mengindikasikan potensi penguatan jangka pendek. Penguatan akan didorong oleh turunnya kasus covid-19 dari dalam negeri yang saat ini serta laporan keuangan 1H21 beberapa emiten yang mencatatkan kinerja cukup baik.

Commodity	Last	Change	Change (%)
Gold	1,814.10	-8.10	-0.44%
Silver	25.58	0.01	0.03%
Copper	4.381	-0.05	-1.15%
Nickel	19,360.00	-85.00	-0.44%
Oil (WTI)	70.56	-0.70	-0.98%
Brent Oil	72.15	-0.94	-1.29%
Nat Gas	4.062	0.102	2.58%
Coal (ICE)	146.40	-1.10	-0.75%
CPO (Myr)	4,120.00	-249.00	-5.70%

Country Index	Last	Change	Change (%)
JCI 	6,130.57	34.03	0.56%
NIKKEI 	27,641.83	-139.19	-0.50%
HSI 	26,194.82	46.82	0.18%
DJIA 	35,116.40	278.24	0.80%
NASDAQ 	14,761.30	80.20	0.55%
S&P 500 	4,423.15	36.04	0.82%
EIDO 	20.67	0.47	2.33%
FTSE 	7,105.72	24.00	0.34%
CAC 40 	6,723.81	47.91	0.72%
DAX 	15,555.08	-13.65	-0.09%

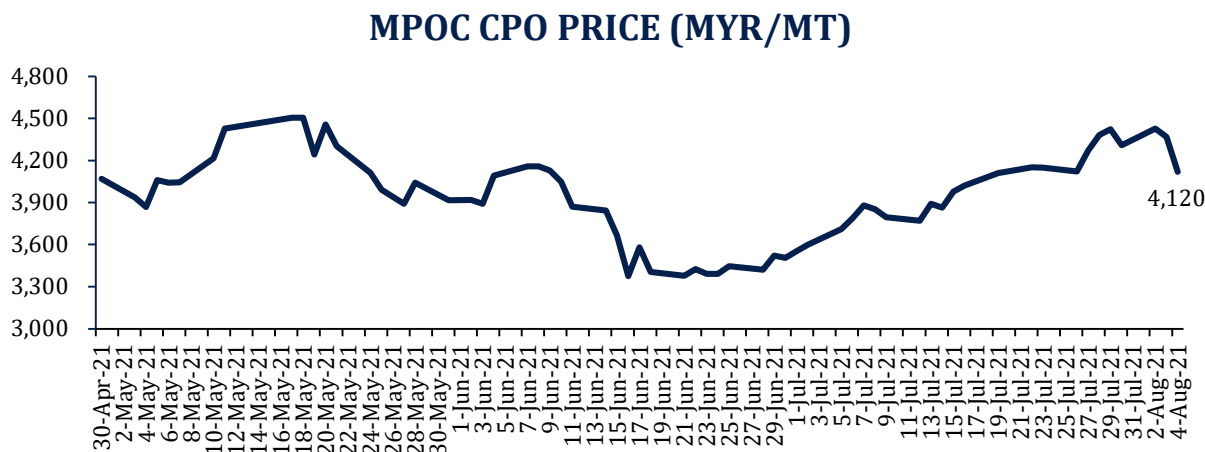
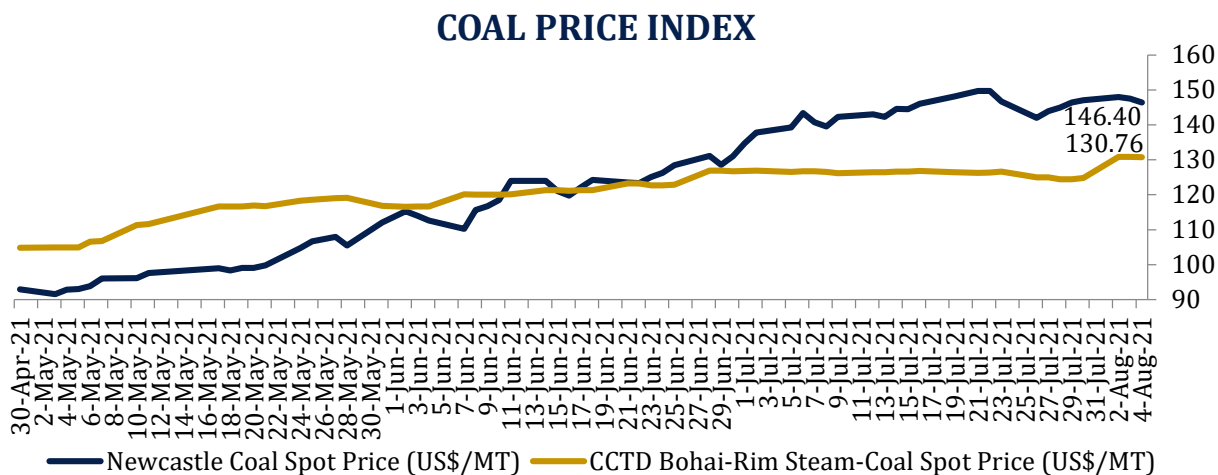
Major Currencies	Last	Change	Change (%)
USD/IDR	14,420.00	-40.00	-0.28%
SGD/IDR	10,608.86	-43.43	-0.41%
USD/JPY	109.04	-0.24	-0.22%
EUR/USD	1.1860	-0.0007	-0.06%
USD/HKD	7.7781	0.0058	0.07%
USD/CNY	6.4620	0.0011	0.02%

Top Gainers	Last	Change	Change (%)
PEGE	270	70	35.00%
BKSW	260	52	25.00%
BBSI	5,500	1,090	24.72%
MSIN	575	113	24.46%
BACA	530	98	22.69%

Top Losers	Last	Change	Change (%)
TIRA	372	-28	-7.00%
NICL	160	-12	-6.98%
SLIS	11,000	-825	-6.98%
DGIK	80	-6	-6.98%
GSMF	240	-18	-6.98%

Top Value	Last	Change	Change (%)
BABP	484	42	9.50%
BBCA	30,725	925	3.10%
BBYB	970	160	19.75%
FREN	162	5	3.18%
BGTG	306	20	6.99%

Commodity Daily Price Movements



Upcoming Economic Event

Date	Country	Event	Actual	Forecast	Previous
02 Aug 2021	IDN	Nikkei Manufacturing PMI (Jul)	40.1		53.5
	CHN	Caixin Manufacturing PMI (Jul)	50.3	51.0	51.3
	IDN	Inflation (YoY) (Jul)	1.52%	1.45%	1.33%
04 Aug 2021	USA	Crude Oil Inventories			-4.089M
05 Aug 2021	IDN	GDP (YoY) (Q2)			-0.74%
	USA	Initial Jobless Claims			400K
06 Aug 2021	IDN	Nonfarm Payrolls (Jul)		900K	950K

MAPI 670 (+3.87%) KINERJA 1H21 TUMBUH DIDORONG PENJUALAN ONLINE

PT Mitra Adiperkasa Tbk (MAPI) membukukan kinerja yang memuaskan pada 1H21. Top line dan bottom line tumbuh signifikan dibanding periode yang sama tahun lalu. MAPI mencetak pendapatan bersih hingga Rp 9.13 Tn (+33.90% YoY) pada 1H21 sementara laba bersih naik menjadi Rp 271.70 miliar pada 1H21 dimana pada 1H20 MAPI mencatatkan kerugian Rp 407.93 miliar. Meskipun mencatat kinerja memuaskan di 1H21, pengetatan pembatasan yang kembali dilakukan oleh pemerintah pada bulan Juni dinilai manajemen masih menjadi tantangan bagi pertumbuhan kinerja perusahaan ke depan.

Sumber: Kontan

MAPA 1,725 (+0.00%) SUKSES CETAK LABA BERSIH DI 1H21

PT MAP Aktif Adiperkasa Tbk membukukan kinerja yang positif sepanjang 1H21 dengan pertumbuhan top line dan bottom line yang signifikan. MAPA mencetak pertumbuhan pendapatan menjadi Rp 2.86 Tn (+35.21% YoY). Kenaikan dari sisi pendapatan turut mengerek laba bersih periode berjalan menjadi Rp 104.23 miliar, dimana sebelumnya pada 1H20 MAPA mencatatkan kerugian Rp 80.23 miliar. Pertumbuhan ini ditopang oleh strategi digital unified retail yang membaik di pasar domestik Indonesia. Selain itu, penjualan kuartal II juga terdorong momentum Lebaran pada bulan Mei yang lalu.

Sumber: Kontan

HRUM 5,400 (-6.89%) TAMBAH KEPEMILIKAN SAHAM PERUSAHAAN SMELTER NIKEL

PT Harum Energy Tbk (HRUM) semakin gencar merambah ke sektor tambang nikel. Pada 30 Juli 2021, HRUM melalui anak usahanya yakni PT Tanito Harum Nickel telah membeli 256,187 saham baru atau 14.7% dari jumlah saham yang dikeluarkan oleh PT Infei Metal Industry (IMI). Transaksi ini dilakukan dengan harga jual beli sebesar US\$ 41.16 Juta. Pembelian ini meningkatkan kepemilikan PT Tanito Harum Nickel di PT IMI menjadi 39.2%. Tujuan dari transaksi yang dilakukan oleh HRUM adalah untuk meningkatkan kepemilikan pada kegiatan usaha pengolahan dan pemurnian nikel.

Sumber: Kontan

BUDI 220 (+8.91%) BAGI DIVIDEN TOTAL Rp 26.99 MILIAR

PT Budi Starch & Sweetener Tbk (BUDI) akan membagikan dividen sebesar Rp 6 per saham. Total dividen yang dibagikan mencapai Rp 26,99 miliar. Pembagian dividen ini telah mengantongi persetujuan pada RUPST. Cum dividen pasar reguler dan pasar negosiasi adalah pada tanggal 9 Agustus 2021 dan cum dividen pada pasar tunai adalah pada tanggal 12 Agustus 2021. Dividen akan dibayarkan pada tanggal 2 September 2021. Dengan harga saham BUDI yang berada di Rp 220 per saham maka dividen yield BUDI adalah 2.73%.

Sumber: Kontan

TBLA 805 (-1.82%) AKAN TEBAR DIVIDEN Rp 25 PER SAHAM

PT Tunas Baru Lampung Tbk (TBLA) akan membagikan dividen kepada pemegang saham sebesar Rp 25 per saham. Total dividen yang dibagikan mencapai Rp 131,92 miliar. Pembagian dividen ini telah mengantongi persetujuan RUPST. Cum dividen pasar reguler dan pasar negosiasi adalah pada tanggal 9 Agustus 2021 dan cum dividen pada pasar tunai adalah pada tanggal 12 Agustus 2021. Dividen akan dibayarkan pada tanggal 2 September 2021. Dengan harga saham TBLA yang berada di Rp 805 per saham maka dividen yield setara dengan 3.10%.

Sumber: Kontan

AGII Aneka Gas Industri Tbk (Target Price: 1,950 – 2,000)



Entry Level: 1,800 – 1,850
Stop Loss: 1,750

Break down support dan stochastic membentuk deadcross. Sell/Take Profit.

PWON Pakuwon Jati Tbk (Target Price: 450 – 460)



Entry Level: 426 – 436
Stop Loss: 420

Rebound di sekitar support Bollinger band dengan volume yang cukup tinggi dan indicator stochastic membentuk goldencross mengindikasikan potensi penguatan jangka pendek.

PTPP PP Tbk (Target Price: 900 – 920)



Entry Level: 850 – 870

Stop Loss: 840

Rebound di sekitar support Bollinger band dengan volume yang cukup tinggi dan indicator stochastic membentuk goldencross mengindikasikan potensi penguatan jangka pendek.

Stocks	Call	Buy Date	Entry Range	Buy Price	Last	Gain/Loss From Call	Target Price Range	Stop Loss
AGII	SELL	15 Jul 2021	1,800 - 1,850	1,530	1,730	+13.07%	1,950 - 2,000	1,750
PWON	Spec BUY	03 Aug 2021	426 - 436	430	432	+0.47%	450 - 460	420
UNVR	Spec BUY	03 Aug 2021	4,350 - 4,450	4,400	4,380	-0.45%	4,600 - 4,700	4,300
PTPP	HOLD	03 Aug 2021	850 - 870	865	895	+3.47%	900 - 920	840

Other watch list:

DGNS, ASII, ACST, BUDI, PNBS

BUY	Direkomendasikan untuk beli. Indikator teknikal menunjukkan signal beli dengan sentimen netral/positif.
Spec BUY	Direkomendasikan untuk beli namun bersifat spekulatif. Indikator teknikal menunjukkan signal beli dengan sentimen netral/negatif, atau Indikator teknikal netral/negatif dengan sentimen positif.
HOLD	Direkomendasikan untuk tahan jika sudah beli sebelumnya. Indikator teknikal netral dan sentimen netral.
SELL	Direkomendasikan untuk jual. Indikator teknikal menunjukkan signal jual dengan sentimen netral/negatif
ADD	Direkomendasikan untuk tahan jika sudah beli sebelumnya atau boleh menambah posisi kepemilikan saham, namun boleh beli jika belum. Indikator teknikal menunjukkan signal beli dengan sentimen netral/positif. (Entry level/Stop Loss/Target Price upgraded)

Disclaimer

We have based this document on information obtained from sources we believe to be reliable, but we do not make any representation or warranty nor accept any responsibility or liability as to its accuracy, completeness or correctness. Expressions of opinion contained herein are those of Artha Sekuritas Indonesia only and are subject to change without notice. Any recommendation contained in this document does not have regard to the specific investment objectives, financial situation and the particular needs of any specific addressee. This document is for the information of the addressee only and is not to be taken as substitution for the exercise of judgment by the addressee. This document is not and should not be construed as an offer or a solicitation of an offer to purchase or subscribe or sell any securities.



PT Artha Sekuritas Indonesia

A Member of the Indonesia Stock Exchange

Rukan Mangga Dua Square Blok F no.40

Jalan Gunung Sahari Raya no.1

Ancol, Pademangan, Jakarta Utara 14420

Telephone +(62) (21) 6231 2626

Fax +(62) (21) 6231 2525

Email cs@arthasekuritas.com

www.arthasekuritas.com