

IHSG: 6,205.41 (+0.75%)



IHSG Statistics

Vol (Mil Lembar): 29,661

Prev: 6,159.03

Value (Rp Miliar): 18,077

Low - High: 6,173 - 6,218 Frequency: 1,912,544

SUMMARY

IHSG ditutup Menguat. IHSG ditutup di level **6,205.41 (+0.75%)**. Pergerakan menguat didukung rilis data ekonomi GDP 2Q21 yang menunjukkan pertumbuhan ekonomi sebesar 7.07% YoY diatas ekspektasi investor. Di sisi lain, investor juga masih mewaspadai angka kasus covid-19 secara harian.

Bursa Amerika Serikat ditutup Menguat. Dow Jones ditutup **35,064.25 (+0.78%)**, NASDAQ ditutup **14,895.10 (+0.78%)**, S&P 500 ditutup **4,429.10 (+0.60%)**. Wall Street ditutup menguat pada perdagangan Kamis usai klaim pengangguran Amerika Serikat (AS) turun. Sentimen utama yang jadi penopang utama pasar saham AS muncul dari klaim awal untuk tunjangan pengangguran yang turun menjadi 385.000 pada pekan yang berakhir 31 Juli. Di sisi lain, laporan Departemen Tenaga Kerja AS memperlihatkan, PHK turun ke level terendah dalam lebih dari 21 tahun di bulan lalu karena perusahaan mempertahankan pekerja mereka di tengah kekurangan tenaga kerja. Kekhawatiran tentang laju pertumbuhan ekonomi dan inflasi yang lebih tinggi telah menekan indeks S&P 500. Bursa saham Asia dibuka menguat merespon optimisme penguatan bursa Amerika Serikat.

IHSG diprediksi Menguat

Resistance 2 : 6,243











Resistance 1 : 6,224

Support 1 : 6,179

Support 2 : 6,153

IHSG diprediksi menguat. Secara teknikal candlestick membentuk higher high dan higher low dengan indikator stochastic yang membentuk golden cross mengindikasikan potensi penguatan jangka pendek. Penguatan akan didorong oleh laporan keuangan 1H21 serta data GDP 2Q21 yang dirilis diatas ekspektasi. Investor juga akan mengantisipasi data non-farm payroll dari Amerika Serikat.

Commodity	Last	Change	Change (%)
Gold	1,808.90	-5.60	-0.31%
Silver	25.29	-0.17	-0.66%
Copper	4.348	0.01	0.35%
Nickel	19,390.00	137.50	0.71%
Oil (WTI)	69.09	0.94	1.38%
Brent Oil	71.19	1.06	1.51%
Nat Gas	4.159	0.007	0.17%
Coal (ICE)	152.75	4.15	2.79%
CPO (Myr)	4,291.00	148.00	3.57%

Country Index	Last	Change	Change (%)
JCI 	6,205.42	46.38	0.75%
NIKKEI 	27,728.12	144.04	0.52%
HSI 	26,204.69	-221.86	-0.84%
DJIA 	35,064.25	271.58	0.78%
NASDAQ 	14,895.10	114.60	0.78%
S&P 500 	4,429.10	26.42	0.60%
EIDO 	20.87	0.42	2.05%
FTSE 	7,120.43	-3.43	-0.05%
CAC 40 	6,781.19	34.96	0.52%
DAX 	15,744.67	52.54	0.33%

Major Currencies	Last	Change	Change (%)
USD/IDR	14,310.00	-2.50	-0.02%
SGD/IDR	10,610.43	20.63	0.19%
USD/JPY	109.74	0.27	0.25%
EUR/USD	1.1832	-0.0003	-0.03%
USD/HKD	7.7769	0.0015	0.02%
USD/CNY	6.4655	-0.0007	-0.01%

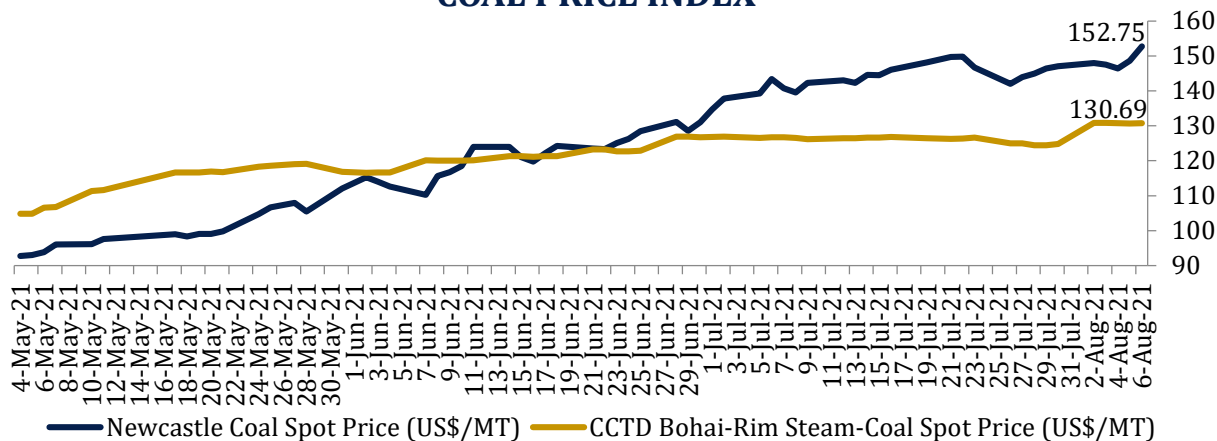
Top Gainers	Last	Change	Change (%)
INPC	250	63	33.69%
LABA	580	116	25.00%
AGRS	350	70	25.00%
CENT	402	80	24.84%
BBYB	1,210	240	24.74%

Top Losers	Last	Change	Change (%)
TIRA	346	-26	-6.99%
MSIN	535	-40	-6.96%
AGII	1,610	-120	-6.94%
FOFE	1,075	-80	-6.93%
LMSH	675	-50	-6.90%

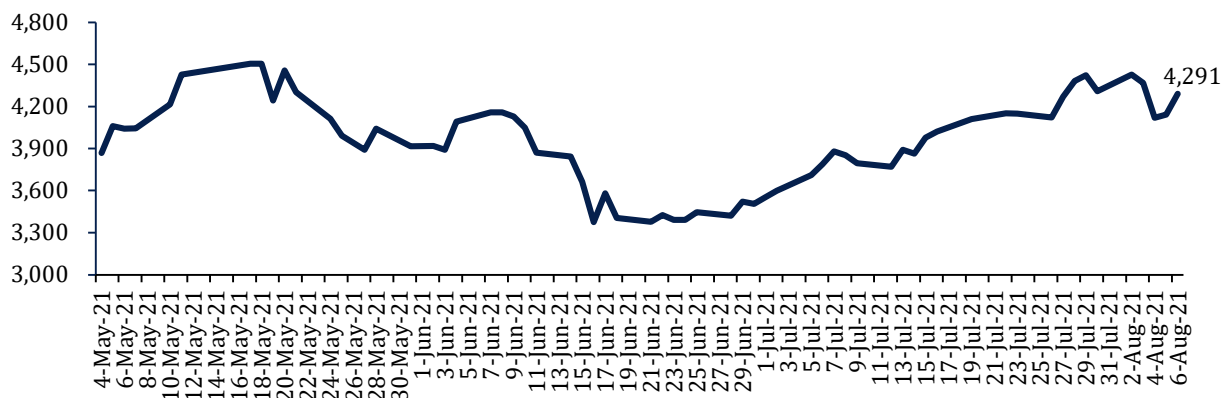
Top Value	Last	Change	Change (%)
BBKP	525	103	24.41%
BACA	498	-32	-6.04%
BABO	505	21	4.34%
BBYB	1,210	240	24.74%
NICL	176	-16	-8.33%

Commodity Daily Price Movements

COAL PRICE INDEX



MPOC CPO PRICE (MYR/MT)



Upcoming Economic Event

Date	Country	Event	Actual	Forecast	Previous
02 Aug 2021	IDN	Nikkei Manufacturing PMI (Jul)	40.1		53.5
	CHN	Caixin Manufacturing PMI (Jul)	50.3	51.0	51.3
	IDN	Inflation (YoY) (Jul)	1.52%	1.45%	1.33%
04 Aug 2021	USA	Crude Oil Inventories	3.626M		-4.089M
05 Aug 2021	IDN	GDP (YoY) (Q2)	7.07%		-0.74%
	USA	Initial Jobless Claims	385K		400K
06 Aug 2021	IDN	Nonfarm Payrolls (Jul)		900K	950K

IRRA 2,080 (-1.92%) PENDAPATAN NAIK +611.6% YoY DI 1H21

PT Itama Ranoraya Tbk (IRRA) membukukan pendapatan sebesar Rp 565.2 miliar (+611.6% YoY) di 1H21. Perolehan laba bersih juga mengalami kenaikan signifikan menjadi Rp 50.8 miliar (+1,271% YoY). Kenaikan penjualan IRRA berasal dari penjualan ke segmen ritel (non APBN/APBD) atau non pemerintah. Kenaikan terjadi baik untuk alat kesehatan non elektromedik maupun untuk produk diagnostik in vitro. Pada kuartal II-2021, IRRA sudah mulai membukukan penjualan untuk produk barunya yaitu Avimac, imunomodulator untuk peningkat imun tubuh.

Sumber: Kontan

SGER 398 (+24.37%) AKAN BAGIKAN DIVIDEN Rp 8.25 MILIAR

PT Sumber Global Energy Tbk (SGER) akan membagikan dividen sebesar Rp 8.25 miliar kepada pemegang sahamnya. Setiap pemegang satu lembar saham SGER akan mendapatkan dividen Rp 4 per saham. Dengan mengacu pada harga saham terkini SGER di level Rp 366 per saham, maka estimasi yield yang dihasilkan sebesar 1.2%. Cum dividen pada pasar reguler dan negosiasi adalah pada tanggal 25 Agustus 2021 dan cum dividen pasar tunai pada 27 Agustus 2021, dividen tersebut akan dibayarkan pada 2 September 2021.

Sumber: Kontan

AGII 1,655 (+2.79%) OPTIMIS RAIH PERTUMBUHAN 15% TAHUN INI

PT Aneka Gas Industri Tbk (AGII) masih optimistis dapat meraih pertumbuhan penjualan 10%-15% dengan net profit margin berkisar 5%-7% di tahun 2021. AGII sendiri belum secara resmi merilis kinerja keuangan kuartal II-2021. Namun berdasarkan tren secara umum, gas medis terpantau masih mendominasi portofolio perseroan, seiring dengan meningkatnya permintaan gas medis di rumah sakit, terutama sejak pertengahan Juni lalu. Di samping upaya perseroan untuk dapat mempertahankan tren kinerja positif di tahun ini, dari sisi operasional AGII juga akan terus siaga dan berupaya agar bisa melayani setiap permintaan para pelanggannya.

Sumber: Kontan

KEJU 1,240 (+1.63%) PENJUALAN TUMBUH +16.81% YoY DI 1H21

PT Mulia Boga Raya Tbk (KEJU) mencetak penjualan neto sebesar Rp 501.65 miliar (+16.81% YoY) pada 1H21. Mayoritas penjualan neto KEJU di 1H21 berasal dari penjualan lokal pihak ketiga sebesar Rp 307.04 miliar. Kemudian diikuti oleh penjualan lokal pihak berelasi sebesar Rp 157.33 miliar dan penjualan ekspor pihak ketiga sebesar Rp 37.28 miliar. Laba bersih keju hingga akhir 1H21 adalah sebesar Rp 72.04 miliar (+26.16% YoY).

Sumber: Kontan

EXCL 2,610 (-2.24%) PENDAPATAN TUMBUH +8% YoY PADA 2Q21

PT XL Axiata Tbk (EXCL) kembali mencatatkan pertumbuhan kinerja pada 2Q21. Dengan pendapatan sebesar Rp 6.73 Tn (+8% YoY), sehingga total pendapatan sepanjang 1H21 mencapai Rp 12.9 Tn. Pencapaian positif ini tidak terlepas dari keberhasilan penjualan dan kenaikan trafik yang XL Axiata raih di sepanjang periode Lebaran lalu. Peningkatan trafik ini mendorong pendapatan data EXCL naik menjadi 5.90 Tn (+9% QoQ). Tumbuhnya pendapatan data tersebut mampu meningkatkan besaran kontribusi terhadap total pendapatan layanan menjadi sebesar 94%.

Sumber: Kontan

JPFA Japfa Comfeed Indonesia Tbk (Target Price: 1,780 – 1,830)



Entry Level: 1,650 – 1,700
Stop Loss: 1,630

Mengalami koreksi dengan volume yang kecil. Masih bertahan di atas level support.

PWON Pakuwon Jati Tbk (Target Price: 450 – 460)



Entry Level: 426 – 436
Stop Loss: 420

Rebound di sekitar support Bollinger band dengan volume yang cukup tinggi dan indicator stochastic membentuk goldencross mengindikasikan potensi penguatan jangka pendek.

PTPP PP Tbk (Target Price: 900 – 920)



Entry Level: 850 – 870

Stop Loss: 840

Rebound di sekitar support Bollinger band dengan volume yang cukup tinggi dan indicator stochastic membentuk goldencross mengindikasikan potensi penguatan jangka pendek.

Stocks	Call	Buy Date	Entry Range	Buy Price	Last	Gain/Loss From Call	Target Price Range	Stop Loss
PWON	Spec BUY	03 Aug 2021	426 - 436	430	430	+0.00%	450 - 460	420
UNVR	HOLD	03 Aug 2021	4,350 - 4,450	4,400	4,440	+0.91%	4,600 - 4,700	4,300
PTPP	HOLD	03 Aug 2021	850 - 870	865	885	+2.31%	900 - 920	840
JPFA	BUY	05 Aug 2021	1,650 - 1,700	1,690	1,675	-0.89%	1,780 - 1,830	1,630
BBTN	ADD	05 Aug 2021	1,420 - 1,450	1,340	1,425	+6.34%	1,510 - 1,550	1,400

Other watch list:

WSKT, AGRO, BRIS, BSDE, ISSP

BUY	Direkomendasikan untuk beli. Indikator teknikal menunjukkan signal beli dengan sentimen netral/positif.
Spec BUY	Direkomendasikan untuk beli namun bersifat spekulatif. Indikator teknikal menunjukkan signal beli dengan sentimen netral/negatif, atau Indikator teknikal netral/negatif dengan sentimen positif.
HOLD	Direkomendasikan untuk tahan jika sudah beli sebelumnya. Indikator teknikal netral dan sentimen netral.
SELL	Direkomendasikan untuk jual. Indikator teknikal menunjukkan signal jual dengan sentimen netral/negatif
ADD	Direkomendasikan untuk tahan jika sudah beli sebelumnya atau boleh menambah posisi kepemilikan saham, namun boleh beli jika belum. Indikator teknikal menunjukkan signal beli dengan sentimen netral/positif. (Entry level/Stop Loss/Target Price upgraded)

Disclaimer

We have based this document on information obtained from sources we believe to be reliable, but we do not make any representation or warranty nor accept any responsibility or liability as to its accuracy, completeness or correctness. Expressions of opinion contained herein are those of Artha Sekuritas Indonesia only and are subject to change without notice. Any recommendation contained in this document does not have regard to the specific investment objectives, financial situation and the particular needs of any specific addressee. This document is for the information of the addressee only and is not to be taken as substitution for the exercise of judgment by the addressee. This document is not and should not be construed as an offer or a solicitation of an offer to purchase or subscribe or sell any securities.



PT Artha Sekuritas Indonesia

A Member of the Indonesia Stock Exchange

Rukan Mangga Dua Square Blok F no.40

Jalan Gunung Sahari Raya no.1

Ancol, Pademangan, Jakarta Utara 14420

Telephone +(62) (21) 6231 2626

Fax +(62) (21) 6231 2525

Email cs@arthasekuritas.com

www.arthasekuritas.com