

IHSG: 6,144.90 (+1.41%)



IHSG Statistics

Vol (Mil Lembar): 20,918

Prev: 6,041.36

Value (Rp Miliar): 11,054

Low - High: 6,062 - 6,144 Frequency: 1,284,938

SUMMARY

IHSG ditutup Menguat. IHSG ditutup di level **6,144.90 (+1.41%)**. Pergerakan ditutup menguat jelang keputusan terkait PPKM yang masih belum pasti. Pergerakan masih dibayangi oleh Tapering yang akan segera dijalankan oleh the Fed. Selain itu pergerakan masih minim akan sentiment dari data ekonomi.

Bursa Amerika Serikat ditutup Bercampur. Dow Jones ditutup **35,399.84 (-0.13%)**, NASDAQ ditutup **15,265.90 (+0.90%)**, S&P 500 ditutup **4,528.79 (+0.43%)**. Bursa saham US ditutup bercampur menunjukkan hari perdagangannya terakhir pada bulan Agustus 2021. Penurunan terjadi pada index Dow Jones karena beberapa hasil laporan keuangan tidak sesuai dengan ekspektasi para analis. Selain itu investor juga mencemaskan bahwa pertumbuhan ekonomi sudah mencapai puncaknya dan kini The Fed sudah memulai program tapering yang dapat berakibat kurangnya likuiditas. Investor juga menanti data ekonomi jumlah pengangguran dan jumlah pekerjaan baru dengan ekspektasi 750,000 jumlah pekerjaan baru dan pengangguran menurun ke level 5.2% YoY

IHSG diprediksi Menguat

Resistance 2 : 6,198










Resistance 1 : 6,171

Support 1 : 6,099

Support 2 : 6,034

IHSG diprediksi menguat. Secara teknikal candlestick membentuk long white body mengindikasikan potensi penguatan. Investor masih akan mencermati perkembangan terkait kebijakan Tapering di Amerika Serikat serta kasus covid-19. Investor juga akan mencermati data manufacturing yang akan dirilis.

Commodity	Last	Change	Change (%)
Gold	1,812.20	-7.30	-0.40%
Silver	24.01	-0.10	-0.43%
Copper	4.378	0.05	1.06%
Nickel	19,005.00	0.00	0.00%
Oil (WTI)	69.21	0.47	0.68%
Brent Oil	72.14	0.51	0.71%
Nat Gas	4.314	-0.099	-2.24%
Coal (ICE)	167.40	1.60	0.97%
CPO (Myr)	4,392.00	28.00	0.64%

Country Index	Last	Change	Change (%)
JCI 	6,144.90	103.53	1.71%
NIKKEI 	27,789.29	148.15	0.54%
HSI 	25,539.54	131.65	0.52%
DJIA 	35,399.84	-45.96	-0.13%
NASDAQ 	15,265.90	136.40	0.90%
S&P 500 	4,528.79	19.42	0.43%
EIDO 	21.15	0.26	1.24%
FTSE 	7,148.01	0.00	0.00%
CAC 40 	6,687.30	5.38	0.08%
DAX 	15,887.31	35.56	0.22%

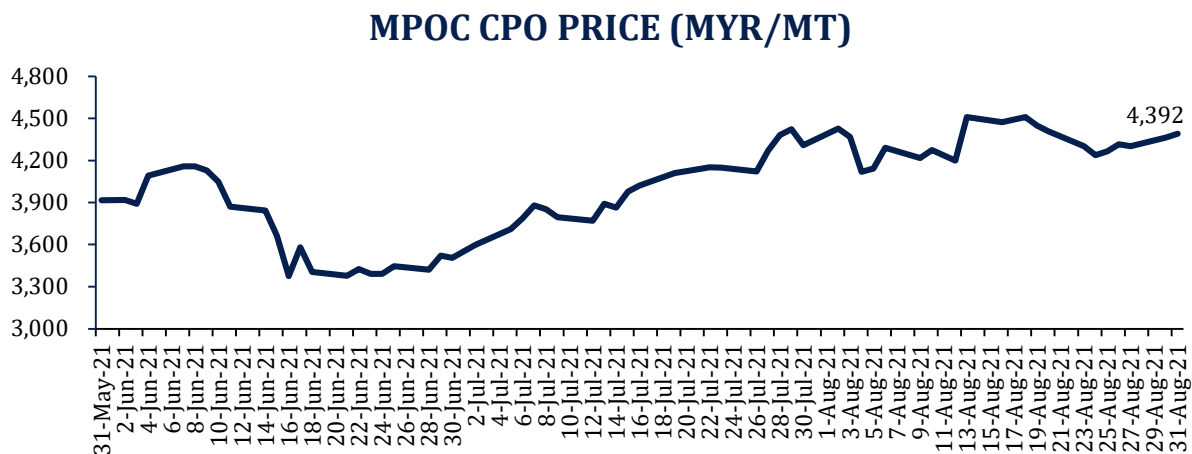
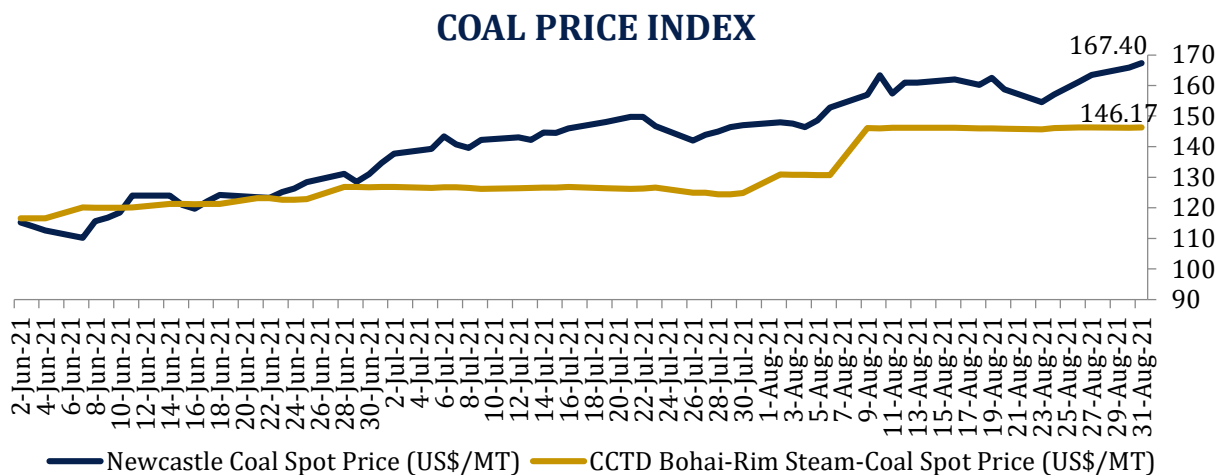
Major Currencies	Last	Change	Change (%)
USD/IDR	14,370.00	-47.50	-0.33%
SGD/IDR	10,676.18	-28.56	-0.27%
USD/JPY	109.92	0.09	0.08%
EUR/USD	1.1795	0.0003	0.03%
USD/HKD	7.7860	-0.0016	-0.02%
USD/CNY	6.4658	-0.0060	-0.09%

Top Gainers	Last	Change	Change (%)
RIGS	330	66	25.00%
RANC	2,130	420	24.56%
PTDU	715	140	24.35%
HITS	496	90	22.17%
TIFA	1,090	190	21.11%

Top Losers	Last	Change	Change (%)
GSMF	240	-18	-6.98%
EDGE	27,100	-2,025	-6.95%
OPMS	322	-24	-6.94%
TPMA	745	-55	-6.88%
MLIA	1,155	-85	-6.85%

Top Value	Last	Change	Change (%)
BBCA	32,825	275	0.84%
BBRI	3,940	100	2.60%
ARTO	15,725	200	1.29%
ASII	5,275	225	4.46%
BABP	450	14	3.21%

Commodity Daily Price Movements



Upcoming Economic Event

Date	Country	Event	Actual	Forecast	Previous
31 Aug 2021	IDN	FX Reserves (USD) (Aug)			137.30
1 Sep 2021	IDN	Nikkei Manufacturing PMI (Aug)			40.1
	CHN	Caixin Manufacturing PM (Aug)		50.2	50.3
	IDN	Inflation (YoY)		1.60%	1.52%
	USA	Crude Oil Inventories		-2.682M	-2.979M
2 Sep 2021	USA	Initial Jobless Claims		350K	348K
3 Sep 2021	USA	Nonfarm Payrolls (Aug)		728K	943K

SMDR 650 (-6.47%) TELAH SERAP CAPEX US\$ 27 JUTA

PT Samudera Indonesia Tbk (SMDR) telah menyerap belanja modal US\$ 27 juta hingga 1H21. SMDR menganggarkan belanja modal sebesar US\$ 50 juta untuk tahun ini yang akan digunakan untuk menambah kapal baru. Namun, SMDR merevisi anggaran belanja modal menjadi US\$ 170 juta. SMDR berniat untuk menambah 6 unit kapal petikemas yang nilai investasinya sekitar US\$ 40-50 juta per armada. Penambahan armada ini dilakukan untuk menjawab permintaan peti kemas, dimana saat ini terjadi peningkatan permintaan yang cukup tinggi untuk kapal petikemas.

Sumber: Kontan

ZYRX 620 (-0.80%) KEJAR TARGET PERTUMBUHAN PENDAPATAN 80%

PT Zyrexindo Mandiri Buana Tbk (ZYRX) masih mempertahankan target pertumbuhan pendapatan sebesar 80% serta target pertumbuhan laba 35% pada tahun ini. Untuk mencapai target tersebut, ZYRX berupaya untuk mempercepat proses distribusi segmen business-to-consumer (B2C). Selain itu ZYRX juga mendistribusikan laptop yang sudah dipesan oleh distributor untuk segmen business-to-government (B2G). Selain itu ZYRX akan meluncurkan kategori produk baru, yaitu produk-produk internet of things (IoT) untuk smart home, smart office, dan smart factory system pada September mendatang.

Sumber: Kontan

DLTA 3,900 (-0.25%) AKAN BAGIKAN DIVIDEN Rp 250 PER SAHAM

PT Delta Djakarta Tbk (DLTA) akan membayar dividen untuk pemegang saham. Pemegang saham DLTA akan mendapat dividen Rp 250 per saham dari laba tahun lalu. Secara total DLTA akan membagikan dividen sebesar Rp 200.16 miliar. Cum dividen di pasar reguler dan negosiasi pada 1 September 2021 dan cum dividen di pasar tunai adalah pada 3 September 2021. Dengan harga saham DLTA yang berada di Rp 3,900 per saham, yield dividen Delta Djakarta sebesar 6.41%.

Sumber: Kontan

WSKT 830 (+7.09%) GARAP BENDUNGAN MBAY NTT Rp700 bn

PT Waskita Karya Tbk meraih kontrak baru untuk menggarap proyek Bendungan Mbay di Desa Rendubutowe, Kecamatan Aesesa, Kabupaten Nagekeo, Provinsi Nusa Tenggara Timur senilai Rp700 bn. Kontrak baru pembangunan bendungan tersebut ditandatangani oleh Senior Vice President Infrastructure dari Waskita dan Kementerian Pekerjaan Umum dan Perumahan Rakyat (PUPR). Pendanaan proyek tersebut akan menggunakan Anggaran Pendapatan Belanja Negara (APBN) tahun anggaran 2021 - 2025.

Sumber: Investor Daily

PERBANKAN HINGGA JULI 2021 RESTRUKTURISASI KREDIT TERCATAT Rp 778.91 Tn

Otoritas Jasa Keuangan mencatat kredit yang direstrukturisasi perbankan hingga Juli 2021 mencapai Rp778.91 tn dari 5.01 juta debitur akibat dampak pandemi Covid-19 yang belum menjadi NPL. Dari data tersebut, sekitar Rp285.17 tn dating dari Usaha Mikro, Kecil dan Menengah (UMKM) dari 3.59 juta debitur. Lalu sebesar Rp493.74 mn dari pengusaha non-UMKM sekitar 1.43 mn debitur. Angka restrukturisasi kredit UMKM menurun sebesar 46.61% MoM. OJK masih membuka peluang untuk melanjutkan kebijakan restrukturisasi kredit hingga Maret 2022 dan masih ada kemungkinan untuk diperpanjang.

Sumber: Investor Daily

MPPA Matahari Putra Prima Tbk (Target Price: 1,000 – 1,030)



Entry Level: 940 – 960
Stop Loss: 930

Candlestick membentuk higher high dan higher low didukung penguatan volume dan indicator stochastic yang melebar setelah membentuk goldencross. Berpotensi melanjutkan penguatan. Target Price/Stop Loss/Entry Level upgraded.

JPFA Japfa Comfeed Indonesia Tbk (Target Price: 1,800 – 1,850)



Entry Level: 1,710 – 1,750
Stop Loss: 1,690

Candlestick membentuk higher high dan higher low didukung penguatan volume uji resistance terdekat.

WIKA Wijaya Karya Tbk (Target Price: 1,020 – 1,050)



Entry Level: 950 – 970

Stop Loss: 940

Candlestick membentuk higher high dan higher low didukung penguatan volume dan indicator stochastic yang melebar setelah membentuk goldencross. Berpotensi melanjutkan penguatan. Target Price/Stop Loss/Entry Level upgraded.

Stocks	Call	Buy Date	Entry Range	Buy Price	Last	Gain/Loss From Call	Target Price Range	Stop Loss
MPPA	ADD	23 Aug 2021	940 - 960	785	950	+21.02%	1,000 - 1,030	930
ISSP	HOLD	23 Aug 2021	296 - 306	300	300	+0.00%	320 - 330	290
JPFA	HOLD	24 Aug 2021	1,710 - 1,750	1,735	1,795	+3.46%	1,800 - 1,850	1,690
WIKA	ADD	24 Aug 2021	950 - 970	915	950	+3.83%	1,020 - 1,050	940

Other watch list:

WSKT, WTON, ERAA, TOWR, BBNI

BUY	Direkomendasikan untuk beli. Indikator teknikal menunjukkan signal beli dengan sentimen netral/positif.
Spec BUY	Direkomendasikan untuk beli namun bersifat spekulatif. Indikator teknikal menunjukkan signal beli dengan sentimen netral/negatif, atau Indikator teknikal netral/negatif dengan sentimen positif.
HOLD	Direkomendasikan untuk tahan jika sudah beli sebelumnya. Indikator teknikal netral dan sentimen netral.
SELL	Direkomendasikan untuk jual. Indikator teknikal menunjukkan signal jual dengan sentimen netral/negatif
ADD	Direkomendasikan untuk tahan jika sudah beli sebelumnya atau boleh menambah posisi kepemilikan saham, namun boleh beli jika belum. Indikator teknikal menunjukkan signal beli dengan sentimen netral/positif. (Entry level/Stop Loss/Target Price upgraded)

Disclaimer

We have based this document on information obtained from sources we believe to be reliable, but we do not make any representation or warranty nor accept any responsibility or liability as to its accuracy, completeness or correctness. Expressions of opinion contained herein are those of Artha Sekuritas Indonesia only and are subject to change without notice. Any recommendation contained in this document does not have regard to the specific investment objectives, financial situation and the particular needs of any specific addressee. This document is for the information of the addressee only and is not to be taken as substitution for the exercise of judgment by the addressee. This document is not and should not be construed as an offer or a solicitation of an offer to purchase or subscribe or sell any securities.



PT Artha Sekuritas Indonesia

A Member of the Indonesia Stock Exchange

Rukan Mangga Dua Square Blok F no.40

Jalan Gunung Sahari Raya no.1

Ancol, Pademangan, Jakarta Utara 14420

Telephone +(62) (21) 6231 2626

Fax +(62) (21) 6231 2525

Email cs@arthasekuritas.com

www.arthasekuritas.com