

**IHSG: 6,150.29 (+0.08%)**



## IHSG Statistics

Vol (Mil Lembar): 23,357

Prev: 6,144.90

Value (Rp Miliar): 12,835

Low - High: 6,117 - 6,158 Frequency: 1,406,970

### SUMMARY

**IHSG ditutup Melemah.** IHSG ditutup di level **6,150.29 (+0.08%)**. Pergerakan ditutup menguat terbatas setelah di awal perdagangan sempat bergerak fluktuatif akibat aksi profit taking terutama setelah menguat signifikan pada perdagangan kemarin. Pergerakan melemah juga diakibatkan perpanjangan PPKM.

**Bursa Amerika Serikat ditutup Melemah.** Dow Jones ditutup **35,360.73 (-0.11%)**, NASDAQ ditutup **15,259.20 (-0.04%)**, S&P 500 ditutup **4,522.68 (-0.13%)**. Bursa saham US ditutup melemah secara menyeluruh. Hal ini didorong oleh hari terakhir perdagangan untuk bukan Agustus sehingga beberapa investor besar melakukan rebalancing portfolio. Beberapa diantaranya mengurangi eksposur terhadap saham US dengan alasan penyebaran covid-10 di US masih belum terkendali dan antisipasi hasil meeting The Fed terkait tapering. Dalam waktu dekat ini investor akan fokus pada data ekonomi terkait pengangguran dan jumlah pekerjaan baru yang akan rilis pada hari jumat mendatang.

### IHSG diprediksi Melemah

Resistance 2 : 6,182











Resistance 1 : 6,166

Support 1 : 6,125

Support 2 : 6,100

IHSG diprediksi melemah. Secara teknikal candlestick membentuk hanging man doji mengindikasikan potensi terkoreksi. Investor masih akan mencermati perkembangan terkait kebijakan Tapering di Amerika Serikat serta kasus covid-19 serta PPKM yang resmi diperpanjang meskipun terlihat jumlah kasus harian sudah turun cukup signifikan.

Commodity	Last	Change	Change (%)
Gold	1,818.10	5.90	0.33%
Silver	23.93	-0.08	-0.33%
Copper	4.366	-0.01	-0.28%
Nickel	19,592.50	587.50	3.09%
Oil (WTI)	68.50	-0.71	-1.03%
Brent Oil	71.65	-0.49	-0.68%
Nat Gas	4.401	0.087	2.02%
Coal (ICE)	170.00	2.60	1.55%
CPO (Myr)	4,333.00	-59.00	-1.34%

Country Index	Last	Change	Change (%)
JCI 	6,150.30	5.40	0.09%
NIKKEI 	28,089.54	300.25	1.08%
HSI 	25,878.99	339.45	1.33%
DJIA 	35,360.73	-39.11	-0.11%
NASDAQ 	15,259.20	-6.70	-0.04%
S&P 500 	4,522.68	-6.11	-0.13%
EIDO 	21.26	0.11	0.52%
FTSE 	7,119.70	-28.31	-0.40%
CAC 40 	6,680.18	-7.12	-0.11%
DAX 	15,835.09	-52.22	-0.33%

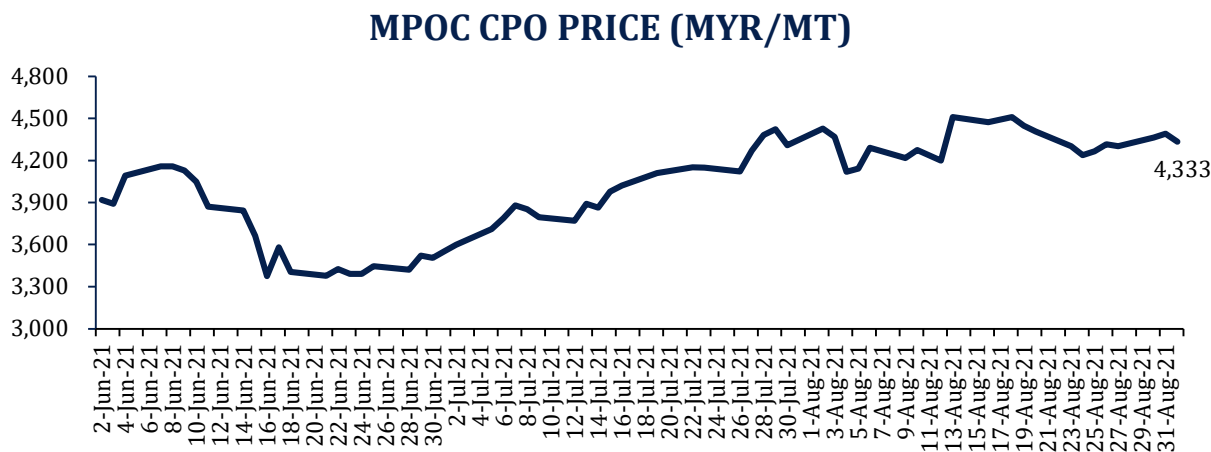
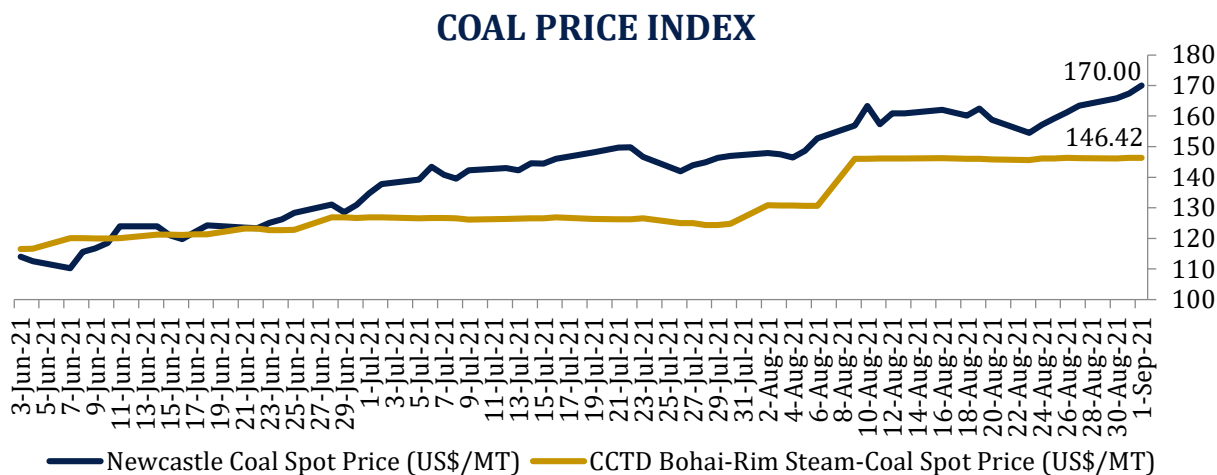
Major Currencies	Last	Change	Change (%)
USD/IDR	14,267.50	-102.50	-0.71%
SGD/IDR	10,604.37	-71.81	-0.67%
USD/JPY	110.02	0.10	0.09%
EUR/USD	1.1807	0.0012	0.10%
USD/HKD	7.7773	-0.0087	-0.11%
USD/CNY	6.4607	-0.0051	-0.08%

Top Gainers	Last	Change	Change (%)
TOYS	175	45	34.62%
SHID	950	190	25.00%
RIGS	412	82	24.85%
IPOL	190	32	20.25%
MPOW	134	22	19.64%

Top Losers	Last	Change	Change (%)
PTDU	665	-50	-6.99%
NICL	120	-9	-6.98%
SLIS	6,750	-500	-6.90%
MREI	4,330	-320	-6.88%
HITS	462	-34	-6.85%

Top Value	Last	Change	Change (%)
BBCA	32,750	-75	-0.23%
BUKA	945	50	5.59%
BBRI	3,930	-10	-0.25%
TLKM	3,400	0	0.00%
BMRI	6,100	150	2.52%

## Commodity Daily Price Movements



## Upcoming Economic Event

Date	Country	Event	Actual	Forecast	Previous
1 Sep 2021	IDN	Nikkei Manufacturing PMI (Aug)			40.1
	CHN	Caixin Manufacturing PM (Aug)		50.2	50.3
	IDN	Inflation (YoY)		1.60%	1.52%
	USA	Crude Oil Inventories		-2.682M	-2.979M
2 Sep 2021	USA	Initial Jobless Claims		350K	348K
3 Sep 2021	USA	Nonfarm Payrolls (Aug)		728K	943K

## **LPCCK 830 (+0.00%) TEBAR DIVIDEN Rp 56 PER LEMBAR SAHAM**

PT Lippo Cikarang Tbk (LPCCK) akan membagikan dividen interim tunai untuk tahun buku 2021 dalam waktu dekat. LPCCK akan menebar dividen interim sebesar Rp 150 miliar. Artinya, setiap pemegang satu saham LPCCK bakal mendapatkan Rp 56 per saham. Cum dividen pada pasar tunai dan pasar negosiasi adalah pada tanggal 7 September 2021 dan pasar tunai pada tanggal 9 September 2021. Dividen akan dibayarkan pada 22 September 2021.

Sumber: Kontan

## **ICBP 8,425 (-2.03%) TEBAR DIVIDEN Rp 215 PER LEMBAR SAHAM**

PT Indofood CBP Sukses Makmur Tbk (ICBP) akan segera membagikan dividen untuk tahun buku 2020. Dalam RUPST, ICBP telah menyetujui pembagian dividen sebesar Rp 2.51 Tn. Dividen yang dibagikan ini setara dengan 38.09% dari laba Indofood CBP tahun lalu sebesar Rp 6.59 Tn. Setiap saham ICBP akan mendapatkan dividen Rp 215. Cum dividen di pasar reguler dan pasar negosiasi adalah pada tanggal 6 September 2021 dan cum dividen di pasar tunai pada tanggal 8 September 2021. Dengan harga penutupan Rp 8,450 per saham maka dividen yield ICBP setara dengan 2.54%.

Sumber: Kontan

## **KEEN 430 (+0.00%) AKAN BAGIKAN DIVIDEN Rp 4.95 PER SAHAM**

PT Kencana Energi Lestari Tbk (KEEN) bakal membagikan dividen tahun buku 2020. Rencana ini telah memperoleh persetujuan pemegang saham dalam RUPST. Nilai dividen yang dibagikan adalah sebesar US\$ 1 juta atau setara dengan 11.57% dari laba bersih tahun 2020. Dengan asumsi kurs Rp 14,300 per USD maka dividen yang akan dibagikan adalah Rp 14.3 miliar atau Rp 4.95 per saham. Dengan harga Rp 430 per saham maka dividen yield setara dengan 1.15%.

Sumber: Kontan

## **BBTN 1,405 (-1.05%) BATAS AKHIR PENCAIRAN FLPP 29 OKTOBER 2011**

PT Bank Tabungan Negara Tbk akan mendapatkan dana dari pemerintah terkahir subsidi kredit pemilikan rumah (KPR) berupa Fasilitas Likuiditas Pembayaran Perumahan (FLPP) pada 29 Oktober 2011 mendatang. Per 26 Agustus 2021, dana FLPP yang telah disalurkan adalah sebesar Rp13.5 tn setara dengan 123,705 rumah. Dari sisi realisasi penyaluran FLPP bank BTN sebanyak 65,771 unit, sedangkan BTN Syariah mencapai 15,052 unit. Disusul oleh BNI sebanyak 12,832 unit dan BRI sebanyak 7,212 unit.

Sumber: Investor Daily

## **DNET 3,180 (-1.24%) PERLUAS JARINGAN SERAT OPTIK**

PT Indoritel Makmur Internasional Tbk melalui anak usahanya, PT Mega Akses Persada (MAP) menargetkan jumlah sambungan pelanggan mencapai 806,975 home passed pada tahun 2021 atau setara dengan 11.12% meningkat dibanding tahun llau. Untuk mengejar target itu, DNET melakukan penyesuaian gelaran Panjang kabel tahun 2021 menjadi 31,908 km melalui MAP. MAP membidik pelanggan korporasi dan residensial melalui brand Fliberstar dan telah mengucurkan dana R 600 bn sejak tahun lalu untuk ekspansi tersebut.

Sumber: Investor Daily

## MPPA Matahari Putra Prima Tbk (Target Price: 1,000 – 1,030)



**Entry Level: 940 – 960**  
**Stop Loss: 930**

Candlestick membentuk higher high dan higher low didukung penguatan volume uji resistance terdekat.

## JPFA Japfa Comfeed Indonesia Tbk (Target Price: 1,800 – 1,850)



**Entry Level: 1,710 – 1,750**  
**Stop Loss: 1,690**

Menguat mencapai level resistance. Sell/Take Profit.

**WIKA Wijaya Karya Tbk (Target Price: 1,020 – 1,050)**



**Entry Level: 950 – 970**  
**Stop Loss: 940**

Mengalami koreksi, Sell/Take Profit.

Stocks	Call	Buy Date	Entry Range	Buy Price	Last	Gain/Loss From Call	Target Price Range	Stop Loss
<b>MPPA</b>	ADD	23 Aug 2021	940 - 960	785	990	+26.11%	1,000 - 1,030	930
<b>ISSP</b>	HOLD	23 Aug 2021	296 - 306	300	298	-0.67%	320 - 330	290
<b>JPFA</b>	SELL	24 Aug 2021	1,710 - 1,750	1,735	1,810	+4.32%	1,800 - 1,850	1,690
<b>WIKA</b>	SELL	24 Aug 2021	950 - 970	915	940	+2.73%	1,020 - 1,050	940

**Other watch list:**

**ERAA, TOWR, KRAS**

<b>BUY</b>	Direkomendasikan untuk beli. Indikator teknikal menunjukkan signal beli dengan sentimen netral/positif.
<b>Spec BUY</b>	Direkomendasikan untuk beli namun bersifat spekulatif. Indikator teknikal menunjukkan signal beli dengan sentimen netral/negatif, atau Indikator teknikal netral/negatif dengan sentimen positif.
<b>HOLD</b>	Direkomendasikan untuk tahan jika sudah beli sebelumnya. Indikator teknikal netral dan sentimen netral.
<b>SELL</b>	Direkomendasikan untuk jual. Indikator teknikal menunjukkan signal jual dengan sentimen netral/negatif
<b>ADD</b>	Direkomendasikan untuk tahan jika sudah beli sebelumnya atau boleh menambah posisi kepemilikan saham, namun boleh beli jika belum. Indikator teknikal menunjukkan signal beli dengan sentimen netral/positif. (Entry level/Stop Loss/Target Price upgraded)

## Disclaimer

We have based this document on information obtained from sources we believe to be reliable, but we do not make any representation or warranty nor accept any responsibility or liability as to its accuracy, completeness or correctness. Expressions of opinion contained herein are those of Artha Sekuritas Indonesia only and are subject to change without notice. Any recommendation contained in this document does not have regard to the specific investment objectives, financial situation and the particular needs of any specific addressee. This document is for the information of the addressee only and is not to be taken as substitution for the exercise of judgment by the addressee. This document is not and should not be construed as an offer or a solicitation of an offer to purchase or subscribe or sell any securities.



### PT Artha Sekuritas Indonesia

### A Member of the Indonesia Stock Exchange

Rukan Mangga Dua Square Blok F no.40

Jalan Gunung Sahari Raya no.1

Ancol, Pademangan, Jakarta Utara 14420

Telephone +(62) (21) 6231 2626

Fax +(62) (21) 6231 2525

Email [cs@arthasekuritas.com](mailto:cs@arthasekuritas.com)

[www.arthasekuritas.com](http://www.arthasekuritas.com)