

IHSG: 6,126.92 (+0.80%)



IHSG Statistics

Vol (Mil Lembar): 20,500

Prev: 6,078.29

Value (Rp Miliar): 10,071

Low - High: 6,056 - 6,126 Frequency: 1,323,332

SUMMARY

IHSG ditutup Melemah. IHSG ditutup di level **6,126.92 (+0.80%)**. Pergerakan ditutup melemah setelah dua hari terkoreksi cukup signifikan. Penguatan ini seiring dengan pergerakan bursa saham global yang secara mayoritas menguat. Investor cukup optimis akan data payroll jelang akhir pekan.

Bursa Amerika Serikat ditutup Melemah. Dow Jones ditutup **35,443.82 (+0.37%)**, NASDAQ ditutup **15,331.20 (+0.14%)**, S&P 500 ditutup **4,536.95 (+0.28%)**. Bursa saham US ditutup bercampur pada perdagangan Jumat lalu. Hal ini disebabkan oleh data ekonomi yang kurang bagus dimana para ekonom berekspektasi bahwa 720,000 pekerjaan baru akan tercipta pada bulan Juli 2021, namun hanya 235,000 pekerjaan baru dari data aktual. Tingkat pengangguran masih bertengger di level 5.2%. menurun dari 5.4%. Investor cemas akan kondisi covid yang terus meningkat di US, sedangkan data pekerja tertahan oleh ekspektasi industry bahwa The Fed akan menarik stimulus.

IHSG diprediksi Melemah

Resistance 2 : 6,172











Resistance 1 : 6,142

Support 1 : 6,079

Support 2 : 6,032

IHSG diprediksi melemah. Secara indicator stochastic saat ini bergerak mendekati area overbought sehingga rentang penguatan sudah terbatas dan ada potensi untuk terkoreksi dalam jangka pendek. Investor akan menanti keputusan terkait kebijakan PPKM pada awal pekan. Di sisi lain, jumlah kasus covid-19 dalam negeri telah turun cukup signifikan.

Commodity	Last	Change	Change (%)
Gold	1,833.70	22.20	1.23%
Silver	24.80	0.88	3.70%
Copper	4.338	0.04	0.97%
Nickel	19,885.00	432.50	2.22%
Oil (WTI)	69.29	-0.70	-1.00%
Brent Oil	72.46	-0.36	-0.49%
Nat Gas	4.697	0.064	1.38%
Coal (ICE)	179.00	3.95	2.26%
CPO (Myr)	4,241.00	65.00	1.56%

Country Index	Last	Change	Change (%)
JCI 	6,126.92	48.69	0.80%
NIKKEI 	29,128.11	584.60	2.05%
HSI 	25,901.99	-188.44	-0.72%
DJIA 	35,369.09	-74.73	-0.21%
NASDAQ 	15,363.50	32.30	0.21%
S&P 500 	4,535.43	-1.52	-0.03%
EIDO 	21.56	0.34	1.60%
FTSE 	7,138.35	-25.55	-0.36%
CAC 40 	6,689.99	-73.09	-1.08%
DAX 	15,781.20	-59.39	-0.37%

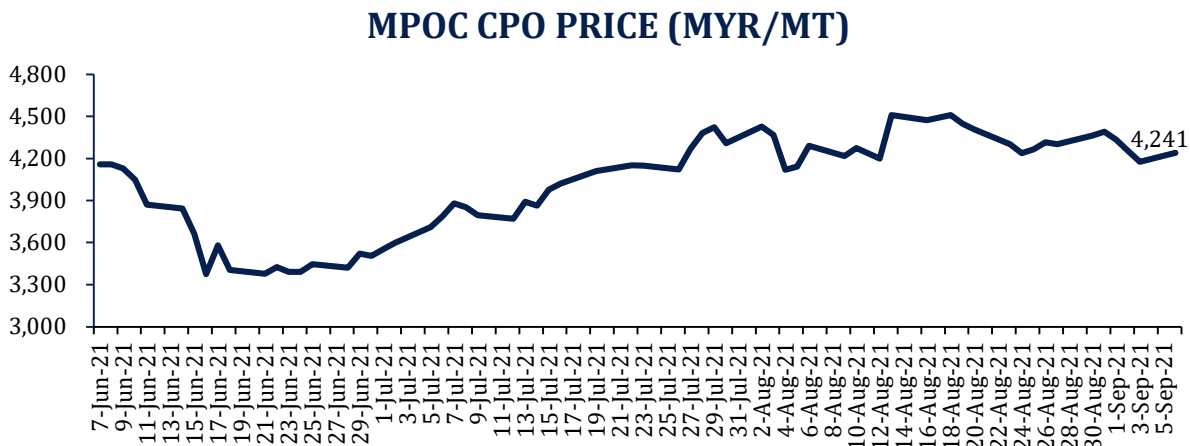
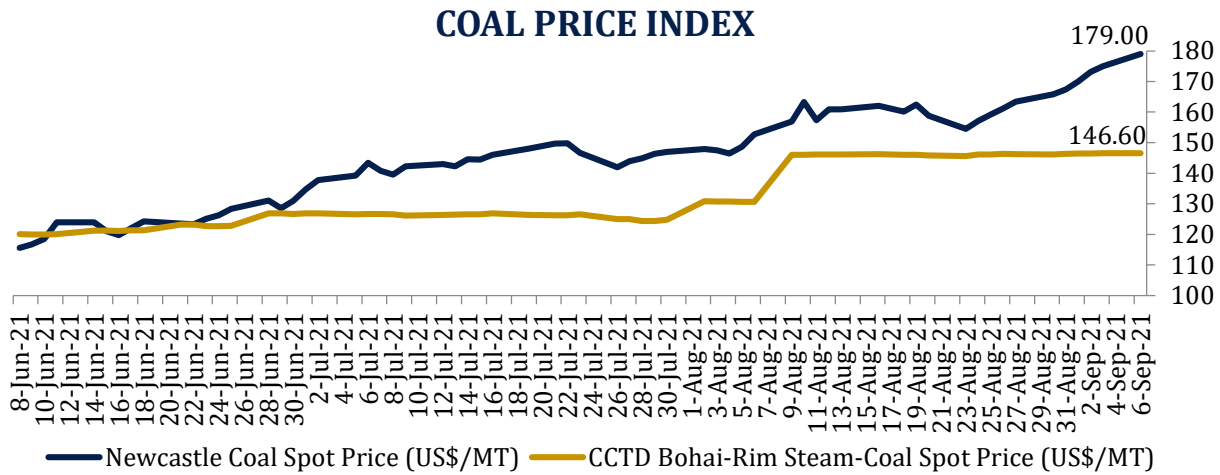
Major Currencies	Last	Change	Change (%)
USD/IDR	14,262.50	-10.00	-0.07%
SGD/IDR	10,625.93	-3.49	-0.03%
USD/JPY	109.73	-0.19	-0.17%
EUR/USD	1.1882	0.0009	0.08%
USD/HKD	7.7705	-0.0002	0.00%
USD/CNY	6.4529	-0.0036	-0.06%

Top Gainers	Last	Change	Change (%)
PURE	113	29	34.52%
BOSS	90	23	34.33%
DEFI	1,400	280	25.00%
LMSH	775	155	25.00%
POLI	1,050	210	25.00%

Top Losers	Last	Change	Change (%)
YULE	600	-45	-6.98%
GSMF	214	-16	-6.96%
LABA	535	-40	-6.96%
REAL	107	-8	-6.96%
WMUU	174	-13	-6.95%

Top Value	Last	Change	Change (%)
BBRI	3,930	60	1.55%
ARTO	14,650	600	4.27%
BBYB	1,460	-105	-6.71%
BBCA	33,000	300	0.92%
NATO	575	0	0.00%

Commodity Daily Price Movements



Upcoming Economic Event

Date	Country	Event	Actual	Forecast	Previous
6 Sep 2021	USA	Holiday - Labor Day			
7 Sep 2021	CHN	FX Reserves (USD) (Aug)		3.228T	3.236T
	CHN	Trade Balance (USD) (Aug)		48.00B	56.59B
	IDN	FX Reserves (USD) (Aug)			137.30B
9 Sep 2021	CHN	CPI (MoM) (Aug)		0.5%	0.3%
	IDN	Retail Sales (YoY) (Jul)			2.5%
	USA	Crude Oil Inventories			-7.169M
	USA	Initial Jobless Claims		335K	340K

CTRA 915 (+5.17%) OPTIMIS CAPAI TARGET MARKETING SALES TAHUN INI

PT Ciputra Development Tbk (CTRA) optimis target marketing sales tahun ini dapat tercapai. CTRA menargetkan marketing sales mencapai Rp 5.9 Tn hingga akhir 2021. Hingga akhir 1H21 marketing sales sudah melebihi 50% dari target tahun 2021 yakni sekitar 61%. Optimisme perusahaan kian kuat dengan adanya perpanjangan insentif yang diberikan pemerintah pada sektor properti. Pemerintah memutuskan untuk memperpanjang jangka waktu pemberian insentif Pajak Pertambahan Nilai (PPN) Ditanggung Pemerintah (DTP) untuk pembelian rumah tapak dan unit hunian rumah susun hingga Desember 2021.

Sumber: Kontan

SHIP 890 (+1.71%) BUKUKAN PENDAPATAN US\$ 53.2 JUTA DI 1H21

PT Sillo Maritime Perdana Tbk (SHIP) bukukan pendapatan sebesar US\$ 53.2 juta (+35.7% YoY) sepanjang 1H21. Total beban pendapatan tercatat sebesar US\$ 29.7 juta. Sehingga total pendapatan laba bruto sekitar US\$ 23.5 juta. Hingga akhir 1H21 SHIP mencatatkan laba bersih sebesar US\$ 13.5 juta (+22.7% YoY), dimana laba bersih 1H20 mencapai US\$ 11 juta. Total aset SHIP tercatat senilai US\$ 284 juta dimana terdiri dari aset lancar US\$ 49,2 juta dan aset tidak lancar US\$ 235 juta. Serta, total liabilitas sebesar US\$ 135.5 juta. Jumlah itu terdiri dari liabilitas jangka panjang US\$ 89 juta dan liabilitas jangka pendek US\$ 46.4 juta.

Sumber: Kontan

HEAL 1,250 (+2.88%) AKAN BUYBACK UNTUK STABILKAN HARGA SAHAM

PT Medikaloka Hermina Tbk (HEAL) berencana untuk melaksanakan pembelian kembali (buyback) saham. Perkiraan nilai nominal saham yang akan dibeli kembali adalah maksimum Rp 30 miliar dengan jumlah saham maksimum 25 juta lembar saham. Buyback akan dilaksanakan terhitung sejak tanggal 3 September 2021 hingga 1 Oktober 2021 dan membatasi harga buyback maksimal sebesar Rp 1,300 per lembar saham.

Sumber: Kontan

BBRI 3,930 (+1.55%) DANA RIGHT ISSUE DIGUNAKAN UNTUK ULTRA MIKRO

PT Bank Rakyat Indonesia Tbk akan menggunakan dana hasil right issue untuk membiayai sumber pertumbuhan baru bagi BBRI ke depannya yaitu ekosistem ultra mikro atau holding BUMN. Saat ini jumlah bisnis ultra mikro yang membutuhkan pendanaan ada sebanyak 45 juta nasabah, dimana baru 15 juta nasabah tercatat bertransaksi dengan Lembaga finansial formal. Diantaranya 3 juta telah menjadi nasabah BRI, 3 juta nasabah Gaday, 6 juta nasabah group lending, 1.5 juta nasabah BPR dan 1.5 juta nasabah fintech. Sehingga potensi BBRI untuk menggarap 30 juta nasabah ini masih cukup terbuka lebar.

Sumber: InvestorDaily

BULL 258 (+0.00%) AKAN RILIS GLOBAL BOND US\$ 400 JUTA

PT Buana Lintas Lautan Tbk akan menerbitkan surat utang global sebesar US\$400 juta. Sebagian besar dana hasil emisi global bond tersebut untuk melunasi utang atau refinancing. Nilai global bond yang akan terbit mencapai 114.25% dari ekuitas BULL yaitu US\$350 juta. BULL berencana akan menambah likuiditas dan memperpanjang periode jatuh tempo utang setelah melunasi utang-utang BULL dan anak usaha dari hasil penerbitan global bond tersebut. BULL berencana untuk mengadakan RUPS pada tanggal 11 September 2021 untuk penerbitan surat hutang ini.

Sumber: InvestorDaily

MPPA Matahari Putra Prima Tbk (Target Price: 1,000 – 1,030)



Entry Level: 940 – 960
Stop Loss: 930

Mengalami koreksi namun cukup terbatas dan masih dalam trend penguatan jangka menengah.

ADRO Adaro Energy Tbk (Target Price: 1,400 – 1,420)



Entry Level: 1,350 – 1,370
Stop Loss: 1,340

Breakout resistance didukung dengan kenaikan volume. Target Price/Stop Loss/Entry level upgraded.

KLBF Kalbe Farma Tbk (Target Price: 1,500 – 1,530)



Entry Level: 1,410 – 1,440

Stop Loss: 1,400

Breakout resistance didukung dengan kenaikan volume. Target Price/Stop Loss/Entry level upgraded.

Stocks	Call	Buy Date	Entry Range	Buy Price	Last	Gain/Loss From Call	Target Price Range	Stop Loss
MPPA	HOLD	23 Aug 2021	940 - 960	785	970	+23.57%	1,000 - 1,030	930
ISSP	HOLD	23 Aug 2021	296 - 306	300	300	+0.00%	320 - 330	290
ADRO	ADD	02 Sep 2021	1,350 - 1,370	1,320	1,355	+2.65%	1,400 - 1,420	1,340
KLBF	ADD	02 Sep 2021	1,410 - 1,440	1,365	1,440	+5.49%	1,500 - 1,530	1,400

Other watch list:

TOWR, MEDC, WIKA, PTPP, BBNI

BUY	Direkomendasikan untuk beli. Indikator teknikal menunjukkan signal beli dengan sentimen netral/positif.
Spec BUY	Direkomendasikan untuk beli namun bersifat spekulatif. Indikator teknikal menunjukkan signal beli dengan sentimen netral/negatif, atau Indikator teknikal netral/negatif dengan sentimen positif.
HOLD	Direkomendasikan untuk tahan jika sudah beli sebelumnya. Indikator teknikal netral dan sentimen netral.
SELL	Direkomendasikan untuk jual. Indikator teknikal menunjukkan signal jual dengan sentimen netral/negatif
ADD	Direkomendasikan untuk tahan jika sudah beli sebelumnya atau boleh menambah posisi kepemilikan saham, namun boleh beli jika belum. Indikator teknikal menunjukkan signal beli dengan sentimen netral/positif. (Entry level/Stop Loss/Target Price upgraded)

Disclaimer

We have based this document on information obtained from sources we believe to be reliable, but we do not make any representation or warranty nor accept any responsibility or liability as to its accuracy, completeness or correctness. Expressions of opinion contained herein are those of Artha Sekuritas Indonesia only and are subject to change without notice. Any recommendation contained in this document does not have regard to the specific investment objectives, financial situation and the particular needs of any specific addressee. This document is for the information of the addressee only and is not to be taken as substitution for the exercise of judgment by the addressee. This document is not and should not be construed as an offer or a solicitation of an offer to purchase or subscribe or sell any securities.



PT Artha Sekuritas Indonesia

A Member of the Indonesia Stock Exchange

Rukan Mangga Dua Square Blok F no.40

Jalan Gunung Sahari Raya no.1

Ancol, Pademangan, Jakarta Utara 14420

Telephone +(62) (21) 6231 2626

Fax +(62) (21) 6231 2525

Email cs@arthasekuritas.com

www.arthasekuritas.com