

IHSG: 6,133.24 (+0.38%)



IHSG Statistics

Vol (Mil Lembar): 30,963

Prev: 6,109.94

Value (Rp Miliar): 16,314

Low - High: 6,086 - 6,132 Frequency: 1,446,830

SUMMARY

IHSG ditutup Melemah. IHSG ditutup di level **6,109.94 (-0.01%)**. Pergerakan ditutup melemah. Pergerakan sepanjang hari cukup terbatas dikarenakan investor cenderung wait and see akibat kekhawatiran tapering. Turunnya kasus covid-19 secara harian di Indonesia menjadi salah satu faktor penopang pergerakan.

Bursa Amerika Serikat ditutup Melemah. Dow Jones ditutup **34,584.88 (-0.48%)**, NASDAQ ditutup **15,044.00 (-0.91%)**, S&P 500 ditutup **4,432.99 (-0.91%)**. Bursa saham Amerika Serikat (AS) Wall Street turun tajam dilanda aksi jual yang besar pada perdagangan hari Jumat. Penurunan dalam Wall Street dipicu kekhawatiran kenaikan pajak perusahaan, meluasnya varian Delta Covid-19, dan kemungkinan terjadinya pergeseran kebijakan The Fed terkait timeline untuk tapering. Potensi kenaikan pajak perusahaan dapat memakan pendapatan juga membebani pasar, dengan sejumlah politisi terkemuka Demokrat berusaha menaikkan tarif pajak tertinggi pada perusahaan menjadi 26,5% dari 21% saat ini.

IHSG diprediksi Melemah

Resistance 2 : 6,164











Resistance 1 : 6,148

Support 1 : 6,101

Support 2 : 6,070

IHSG diprediksi melemah. Secara teknikal pergerakan masih cukup terbatas dan akan menguji support kuat MA50 dan diperkirakan akan rebound setelahnya. Pergerakan pasar saham masih dibayangi kekhawatiran akibat rencana Tapering The Fed. Pergerakan juga akan minim sentiment data ekonomi pada awal pekan.

Commodity	Last	Change	Change (%)
Gold	1,751.40	-5.30	-0.30%
Silver	22.34	-0.46	-2.00%
Copper	4.246	-0.04	-0.85%
Nickel	19,390.00	-2.50	-0.01%
Oil (WTI)	71.82	-0.74	-1.02%
Brent Oil	75.31	-0.29	-0.38%
Nat Gas	5.061	-0.210	-3.98%
Coal (ICE)	177.65	2.15	1.23%
CPO (Myr)	4,440.00	100.00	2.30%

Country Index	Last	Change	Change (%)
JCI 	6,133.25	23.31	0.38%
NIKKEI 	30,500.05	176.71	0.58%
HSI 	24,920.76	252.91	1.03%
DJIA 	34,584.88	-166.44	-0.48%
NASDAQ 	15,044.00	-137.90	-0.91%
S&P 500 	4,432.99	-40.77	-0.91%
EIDO 	21.26	-0.20	-0.93%
FTSE 	6,963.64	-63.84	-0.91%
CAC 40 	6,570.19	-52.40	-0.79%
DAX 	15,490.17	-125.83	-0.81%

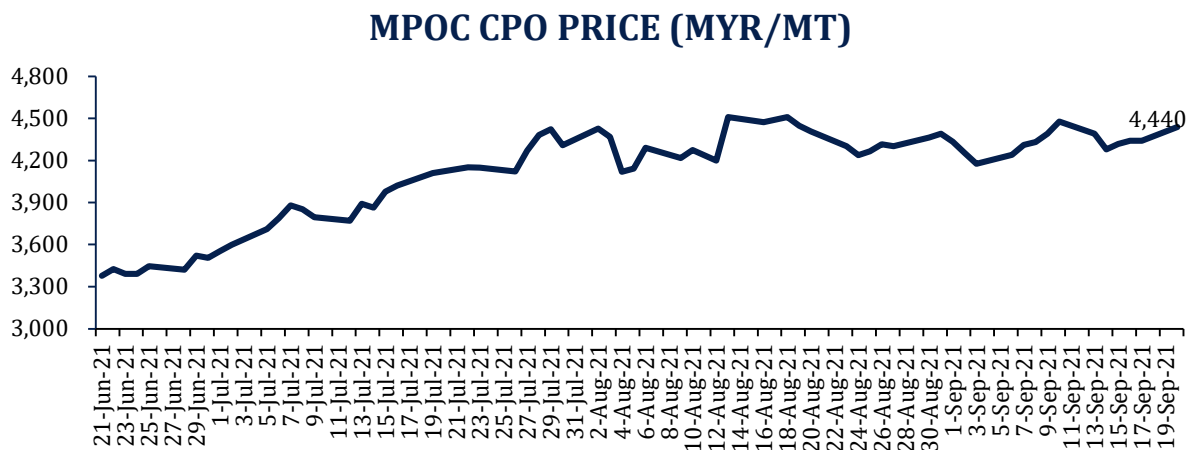
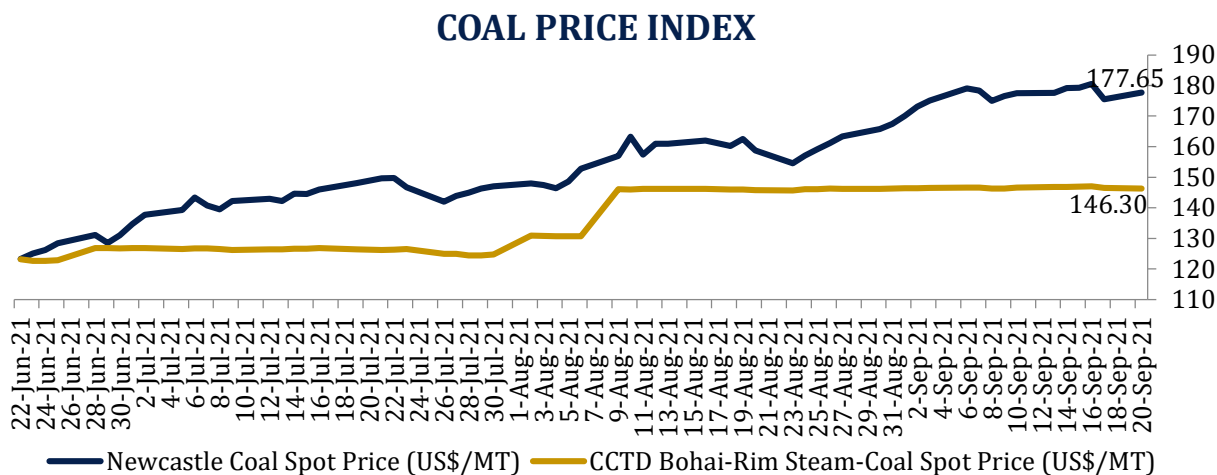
Major Currencies	Last	Change	Change (%)
USD/IDR	14,227.50	-22.50	-0.16%
SGD/IDR	10,542.50	-46.00	-0.43%
USD/JPY	109.96	0.26	0.24%
EUR/USD	1.1725	-0.0039	-0.33%
USD/HKD	7.7818	-0.0002	0.00%
USD/CNY	6.4662	0.0337	0.52%

Top Gainers	Last	Change	Change (%)
SWAT	121	31	34.44%
SQMI	137	35	34.31%
UFOE	1,225	245	25.00%
TEBE	775	155	25.00%
YPAS	535	105	24.42%

Top Losers	Last	Change	Change (%)
WAPO	93	-7	-7.00%
MLIA	1,335	-100	-6.97%
JMAS	175	-13	-6.91%
OILS	432	-32	-6.90%
RELI	434	-32	-6.87%

Top Value	Last	Change	Change (%)
BBRI	3,610	-30	-0.82%
ARTO	15,850	1,050	7.09%
BBCA	32,600	100	0.31%
AGRO	2,390	-70	-2.85%
TLKM	3,530	90	2.62%

Commodity Daily Price Movements



Upcoming Economic Event

Date	Country	Event	Actual	Forecast	Previous
20 Sep 2021	CHN	Holiday – Public Holiday			
21 Sep 2021	CHN	Holiday – Mid Autumn Festival			
	IDN	Interest Rate Decision			3.50%
22 Sep 2021	CHN	PBoC Loan Prime Rate			3.85%
	USA	Crude Oil Inventories			-6.422M
23 Sep 2021	USA	Fed Interest Rate Decision			0.25%
	USA	Initial Jobless Claims		320K	332K

WSKT 835 (-1.18%) BERHASIL NEGOTIASI DENGAN 21 BANK UNTUK RESTRUKTURISASI

PT Waskita Karya (Persero) Tbk (WSKT) berhasil bernegosiasi dengan 21 bank dan mendapatkan dukungan penuh pada proses restrukturisasi utang dengan total fasilitas kredit sebesar Rp 29.2 Tn atau 100% dari total utang yang direstrukturisasi. Kesepakatan ini melengkapi proses penandatanganan perjanjian restrukturisasi WSKT yang telah dilaksanakan pada tanggal 25 Agustus 2021. Proses restrukturisasi ini merupakan Transformasi dan komitmen WSKT untuk menjamin going concern perusahaan dan mengelola pondasi keuangan yang kuat serta implementasi prinsip tata kelola yang baik pada seluruh elemen Perseroan.

Sumber: Kontan

DADA 50 (+0.00%) BIDIK DANA Rp 250 MILIAR DARI RIGHT ISSUE

PT Diamond Citra Propertindo Tbk (DADA) berencana melakukan penawaran umum terbatas (PUT) I dalam rangka penerbitan hak memesan efek terlebih dahulu (HMETD). Adapun perseroan nantinya akan menerbitkan sebanyak-banyaknya 14.35 miliar saham dengan nilai nominal Rp 20 per saham. Nantinya dana tersebut rencananya akan digunakan untuk pengembangan usaha perseroan di bidang properti dan penguatan struktur modal korporasi. Universal Headway System Pte Ltd, Global Modern Investasia Pte Ltd, dan Asian Growth Company Pte Ltd akan menjadi stand by buyer untuk menyerap right issue tersebut.

Sumber: Kontan

ASSA 3,200 (+7.38%) BARU MENYERAP CAPEX Rp 450 MILIAR

PT Adi Sarana Armada Tbk baru menyerap Rp 450 miliar capital expenditure (capex) sejauh ini. Realisasi belanja modal atau capex tahun ini memang sedikit melambat karena adanya keterbatasan pasokan mobil global serta penerapan PPKM selama dua bulan terakhir. Hingga September 2021, jumlah armada yang dimiliki ASSA mencapai 27,000 unit mobil. ASSA memiliki rencana menambah 5,000 hingga 6,000 unit mobil baru setiap tahunnya. Sepanjang tahun 2021, ASSA menganggarkan capex sebesar Rp 1.2 Tn hingga Rp 1.5 Tn.

Sumber: Kontan

BBTN 1,395 (+0.00%) BIDIK PEMBIAYAAN PERUMAHAN DI SUMUT

PT Bank Tabungan Negara Tbk. Mencatat potensi pembiayaan rumah untuk kredit pemilikan rumah (KPR) di wilayah Sumut masih tinggi, bahkan pertumbuhan KPR dan KTA di pulau Sumatera tercatat tertinggi di Indonesia. BBTN Menjelaskan bahwa potensi pembiayaan rumah di Sumut yang tinggi didorong oleh banyaknya angka pernikahan baru. Di Indonesia angkanya mencapai 400 ribu - 1 Juta pernikahan baru sedangkan angka backlog perumahan masih di sekitar 11 juta unit rumah. Dengan demikian BBTN memiliki potensi pembiayaan rumah subsidi maupun komersil dan beberapa pengembang dalam membangun perumahan.

Sumber: InvestorDaily

IPTV 262 (+0.00%) PACU PENGGUNA VISION+ MELALUI KOLABRASI UNIK

PT MNC Vision Networks Tbk menggunakan penyedia platform layanan over the top Vision+ Bersama Migo, digital konten distributor dengan solusi online to offline. Vision+ merupakan platform streaming yang dikembangkan PT MNC Vision Networks Tbk dan bernaung di bawah MNV Group. Bersamaan dengan rilis konten Vision+ Original Joe & Robot Koi di aplikasi Migo, kolaborasi antara keduanya juga diikuti dengan promo yang dilakukan di sejumlah warung Migo yang tersebar di seluruh area Jakarta.

Sumber: InvestorDaily

ERAA Erajaya Swasembada Tbk (Target Price: 620 – 640)



Entry Level: 580 – 600
Stop Loss: 570

Candlestick membentuk long white body dengan volume yang menguat dan stochastic membentuk goldencross.

PWON Pakuwon Jati Tbk (Target Price: 500 – 510)



Entry Level: 480 – 486
Stop Loss: 476

Mengalami koreksi setelah breakout resistance namun masih dalam trend penguatan.

KLBF Kalbe Farma Tbk (Target Price: 1,500 – 1,530)



Entry Level: 1,410 – 1,440
Stop Loss: 1,400

Mulai rebound setelah mengalami koreksi pada perdagangan sebelumnya.

Stocks	Call	Buy Date	Entry Range	Buy Price	Last	Gain/Loss From Call	Target Price Range	Stop Loss
KLBF	HOLD	02 Sep 2021	1,410 - 1,440	1,365	1,450	+6.23%	1,500 - 1,530	1,400
PWON	HOLD	10 Sep 2021	480 - 486	466	478	+2.58%	500 - 510	476
SCMA	ADD	13 Sep 2021	2,020 - 2,060	2,050	2,150	+4.88%	2,100 - 2,140	2,000
ERAA	BUY	20 Sep 2021	580 - 600	590	590	+0.00%	620 - 640	570

Other watch list:

BACA, PTSN, MTDL, AMRT

BUY	Direkomendasikan untuk beli. Indikator teknikal menunjukkan signal beli dengan sentimen netral/positif.
Spec BUY	Direkomendasikan untuk beli namun bersifat spekulatif. Indikator teknikal menunjukkan signal beli dengan sentimen netral/negatif, atau Indikator teknikal netral/negatif dengan sentimen positif.
HOLD	Direkomendasikan untuk tahan jika sudah beli sebelumnya. Indikator teknikal netral dan sentimen netral.
SELL	Direkomendasikan untuk jual. Indikator teknikal menunjukkan signal jual dengan sentimen netral/negatif
ADD	Direkomendasikan untuk tahan jika sudah beli sebelumnya atau boleh menambah posisi kepemilikan saham, namun boleh beli jika belum. Indikator teknikal menunjukkan signal beli dengan sentimen netral/positif. (Entry level/Stop Loss/Target Price upgraded)

Disclaimer

We have based this document on information obtained from sources we believe to be reliable, but we do not make any representation or warranty nor accept any responsibility or liability as to its accuracy, completeness or correctness. Expressions of opinion contained herein are those of Artha Sekuritas Indonesia only and are subject to change without notice. Any recommendation contained in this document does not have regard to the specific investment objectives, financial situation and the particular needs of any specific addressee. This document is for the information of the addressee only and is not to be taken as substitution for the exercise of judgment by the addressee. This document is not and should not be construed as an offer or a solicitation of an offer to purchase or subscribe or sell any securities.



PT Artha Sekuritas Indonesia

A Member of the Indonesia Stock Exchange

Rukan Mangga Dua Square Blok F no.40

Jalan Gunung Sahari Raya no.1

Ancol, Pademangan, Jakarta Utara 14420

Telephone +(62) (21) 6231 2626

Fax +(62) (21) 6231 2525

Email cs@arthasekuritas.com

www.arthasekuritas.com