

IHSG: 6,144.81 (+0.03%)



IHSG Statistics

Vol (Mil Lembar): 22,791

Prev: 6,142.71

Value (Rp Miliar): 13,922

Low - High: 6,119 - 6,163 Frequency: 1,421,137

SUMMARY

IHSG ditutup Menguat. IHSG ditutup di level **6,144.81 (+0.03%)**. Pergerakan ditutup menguat terbatas setelah berfluktuasi dan sempat melemah pada sesi 2 perdagangan. Pergerakan masih dibayangi kekhawatiran akan penghentian pembelian obligasi Amerika Serikat yang rencananya akan dilaksanakan pada November 2021.

Bursa Amerika Serikat ditutup Bercampur. Dow Jones ditutup **34,798.00 (+0.10%)**, NASDAQ ditutup **15,047.70 (-0.03%)**, S&P 500 ditutup **4,455.48 (+0.15%)**. Bursa saham US ditutup bercampur pada perdagangan Jumat lalu. Saham US diprediksi masih akan meningkat setelah Evergrande berhasil membayar kewajiban obligasinya, meskipun sempat tidak mampu membayar pada beberapa saat lalu dan menyebabkan krisis keuangan di China dan semua negara yang berhubungan dengannya. Pada minggu ini, investor akan fokus pada proposal biaya infrastruktur dari pemerintah senilai US\$1 tn. Selain itu, hutang pemerintah US masih terus meningkat hingga batas atas jumlah hutang yang dimiliki US. Ada kemungkinan besar pada bulan oktober bahwa pemerintah US bisa gagal membayar hutangnya untuk pertama kali dalam sejarah.

IHSG diprediksi Menguat

Resistance 2 : 6,186











Resistance 1 : 6,165

Support 1 : 6,121

Support 2 : 6,098

IHSG diprediksi menguat. Secara teknikal candlestick membentuk higher high dan higher low serta indikator stochastic telah mencapai area overbought mengindikasikan masih bisa menguat namun dengan rentang yang terbatas. Investor akan mencermati data industrial china pada awal pekan. Sementara dari Indonesia masih minim sentiment.

Commodity	Last	Change	Change (%)
Gold	1,751.70	1.90	0.11%
Silver	22.43	-0.25	-1.12%
Copper	4.303	0.07	1.68%
Nickel	19,215.00	-210.00	-1.08%
Oil (WTI)	73.98	0.68	0.93%
Brent Oil	77.23	-0.01	-0.01%
Nat Gas	5.200	0.166	3.30%
Coal (ICE)	191.10	1.80	0.95%
CPO (Myr)	4,447.00	117.00	2.70%

Country Index	Last	Change	Change (%)
JCI 	6,144.81	2.10	0.03%
NIKKEI 	30,248.81	609.41	2.06%
HSI 	24,192.16	-318.82	-1.30%
DJIA 	34,798.00	33.18	0.10%
NASDAQ 	15,047.70	-4.50	-0.03%
S&P 500 	4,455.48	6.50	0.15%
EIDO 	21.28	-0.05	-0.23%
FTSE 	7,051.48	-26.87	-0.38%
CAC 40 	6,638.46	-63.52	-0.95%
DAX 	15,531.75	-112.22	-0.72%

Major Currencies	Last	Change	Change (%)
USD/IDR	14,257.50	15.00	0.11%
SGD/IDR	10,529.62	-23.22	-0.22%
USD/JPY	110.72	0.42	0.38%
EUR/USD	1.1714	-0.0022	-0.19%
USD/HKD	7.7854	0.0011	0.01%
USD/CNY	6.4667	0.0077	0.12%

Top Gainers	Last	Change	Change (%)
SULI	67	17	34.00%
MASA	4,850	970	25.00%
INCF	426	84	24.56%
MPRO	820	160	24.24%
TRUK	184	35	23.49%

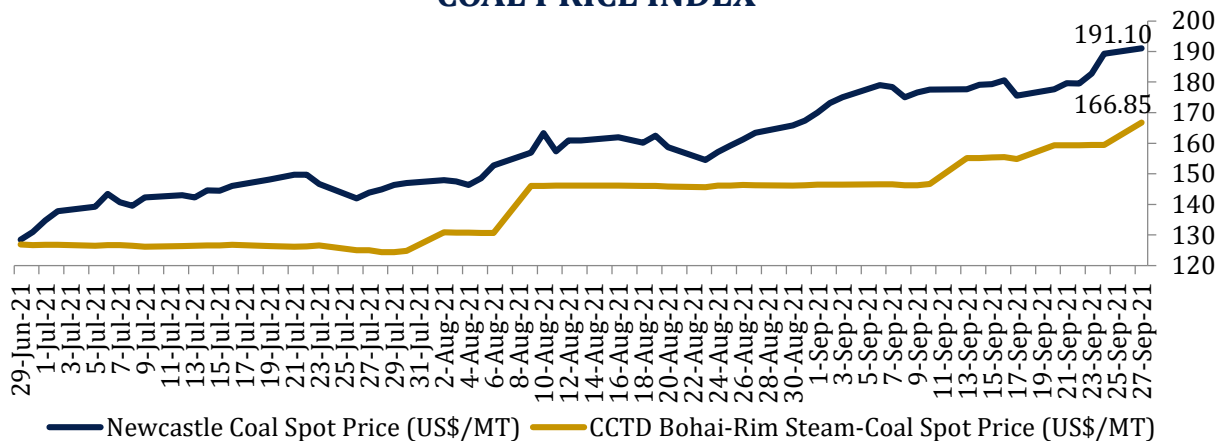
Top Losers	Last	Change	Change (%)
CMNP	1,265	-95	-6.99%
NASA	80	-6	-6.98%
WEHA	240	-18	-6.98%
SQMI	134	-10	-6.94%
SLIS	3,220	-240	-6.94%

Top Value	Last	Change	Change (%)
BBRI	3,820	50	1.33%
ARTO	15,950	-725	-4.35%
ADRO	1,500	85	6.01%
BBCA	32,925	25	0.08%
AGRO	2,570	100	4.05%

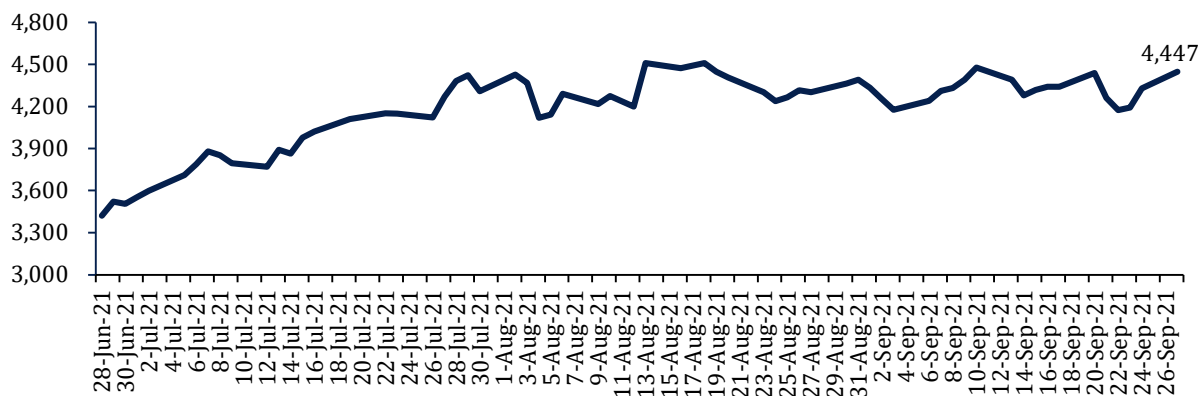
Contact: Research@arthasekuritas.com

Commodity Daily Price Movements

COAL PRICE INDEX



MPOC CPO PRICE (MYR/MT)



Upcoming Economic Event

Date	Country	Event	Actual	Forecast	Previous
27 Sep 2021	CHN	Chinese Industrial Profit (YoY)			16.40%
28 Sep 2021	USA	Consumer CB Coinfidence (Sep)		114.5	113.8
	USA	Fed Chair Powell Testifies			
29 Sep 2021	USA	Crude Oil Inventories			-3.481M
30 Sep 2021	CHN	Caixin Manufacturing PMI (sep)		50.2	50.1
	USA	Initial Jobless Claims		328K	351K

INKP 7,025 (-2.09%) TERBITKAN SURAT UTANG Rp 4 Tn

PT Indah Kiat Pulp & Paper Tbk (INKP) menerbitkan obligasi dan sukuk masing-masing terdiri dari tiga seri. INKP menyebutkan akan menggunakan 60% dana hasil penerbitan obligasi untuk membayar utang dan 40% untuk modal kerja seperti pembelian bahan baku, bahan pembantu produksi, energi, dan lainnya. INKP akan menggunakan 60% dana penerbitan sukuk untuk kegiatan usaha menggantikan dana yang bersumber dari utang dan 40% untuk modal kerja. Masa penawaran awal obligasi ini telah berlangsung 20 Agustus hingga 13 September 2021. Obligasi dan sukuk ini baru mendapatkan pernyataan efektif pada 23 September. Masa penawaran umum obligasi dan sukuk pada 27 September.

Sumber: Kontan

AMAG 344 (+4.24%) SIAPKAN DANA Rp 82 MILIAR UNTUK BUYBACK SAHAM

PT Asuransi Multi Artha Guna Tbk (AMAG) berencana membeli kembali (buyback) saham perusahaan sebanyak 237.19 juta saham dengan harga pembelian paling tinggi Rp 340 per saham. AMAG telah menyiapkan dana untuk buyback saham paling banyak senilai Rp 82 miliar. Adapun perkiraan jadwal pelaksanaan buyback saham AMAG pada 9 Agustus 2021- 9 November 2021. Jumlah saham yang dibeli kembali tidak akan melebihi 20% dari jumlah modal disetor dengan ketentuan paling sedikit saham beredar adalah 7,5% dari modal disetor perseroan harus tetap dimiliki masyarakat.

Sumber: Kontan

RAJA 194 (-0.51%) REALISASIKAN CAPEX SEKITAR US\$ 59 JUTA

PT Rukun Raharja Tbk (RAJA) mengawal penyelesaian Proyek Pipa Rokan. Hingga minggu ketiga September 2021, RAJA telah merealisasikan belanja modal/capital expenditure kurang lebih US\$ 59 juta untuk penyelesaian proyek kerja sama operasi yang digarap bersama dengan PT Pertamina Gas (Pertagas) tersebut. RAJA sebagai mitra strategis berkomitmen memberikan pendanaan sebesar 25% dalam proyek senilai kurang lebih US\$ 300 juta ini. progres pengerjaan pipa ini sudah mencapai sekitar 86% per pekan ketiga September 2021 ini.

Sumber: Kontan

POWR 615 (-0.80%) SEGERA EMISI OBLIGASI US\$600

PT Cikarang Listrindo Tbk akan menggelar rapat umum pemegang saham luar biasa (RUPSLB) pada bulan Oktober untuk meminta persetujuan emisi obligasi global sebesar US\$600 mn atau setara dengan Rp8.5 tn. Emisi obligasi tersebut akan digunakan oleh POWR untuk melunasi surat utang yang jatuh tempo pada 14 September 2026 dengan bunga 4.95% p.a. Surat utang ini berasal dari anak usahanya yakni Listrindo Capital BV yang mengalihkan hutangnya sebesar US\$550 mn kepada POWR pada tanggal 25 September 2019. Surat utang yang akan diterbitkan oleh POWR merupakan transaksi material karena mencakup 89.48% dari nilai ekuitas POWR berdasarkan laporan keuangan 31 Desember 2020 yang tercatat sebesar US\$670 mn.

Sumber: InvestorDaily

INDUSTRI SEMEN NILAI EKSPOR ANJLOK 40% PADA BULAN AGUSTUS 2021

Ekspor semen sepanjang bulan Agustus 2021 menurun 40% menjadi 780 ribu ton dibandingkan periode yang sama tahun 2020 yang mengekspor sebanyak 1.2 juta ton. Hal ini disebabkan oleh berbagai kendala di negara tujuan sehingga ekspor mengalami gangguan. Beberapa negara importir semen melakukan lockdown karena lonjakan kasus covid-19 sehingga berhenti melakukan kegiatan import sementara. Saat ini Indonesia memiliki kapasitas produksi sebesar 116 juta ton per tahun, namun tingkat konsumsi semen dalam negeri hanya 63 juta ton saja.

Sumber: InvestorDaily

ERAA Erajaya Swasembada Tbk (Target Price: 660 – 680)



Entry Level: 620 – 640
Stop Loss: 610

Mengalami koreksi setelah breakout resistance. Masih bergerak dalam trend penguatan.

WIKA Wijaya Karya Tbk (Target Price: 1,225 – 1,250)



Entry Level: 1,150 – 1,170
Stop Loss: 1,135

Mengalami koreksi setelah breakout resistance. Masih bergerak dalam trend penguatan.

ADRO Adaro Energy Tbk (Target Price: 1,560 – 1,600)



Entry Level: 1,480 – 1,510

Stop Loss: 1,465

Breakout resistance dengan volume tinggi dan didukung kenaikan harga batubara. Berpotensi melanjutkan penguatan.

Stocks	Call	Buy Date	Entry Range	Buy Price	Last	Gain/Loss From Call	Target Price Range	Stop Loss
ERAA	ADD	20 Sep 2021	620 - 640	590	620	+5.08%	660 - 680	610
WIKA	ADD	22 Sep 2021	1,150 - 1,170	1,095	1,160	+5.94%	1,225 - 1,250	1,135
PGAS	BUY	22 Sep 2021	1,105 - 1,130	1,120	1,125	+0.45%	1,160 - 1,190	1,090
ADRO	Spec BUY	27 Sep 2021	1.480 - 1,510	1,500	1,500	+0.00%	1,560 - 1,600	1,465

Other watch list:

BBCA, BBRI, IMAS, MLPL, HRUM, ASSA

BUY	Direkomendasikan untuk beli. Indikator teknikal menunjukkan signal beli dengan sentimen netral/positif.
Spec BUY	Direkomendasikan untuk beli namun bersifat spekulatif. Indikator teknikal menunjukkan signal beli dengan sentimen netral/negatif, atau Indikator teknikal netral/negatif dengan sentimen positif.
HOLD	Direkomendasikan untuk tahan jika sudah beli sebelumnya. Indikator teknikal netral dan sentimen netral.
SELL	Direkomendasikan untuk jual. Indikator teknikal menunjukkan signal jual dengan sentimen netral/negatif
ADD	Direkomendasikan untuk tahan jika sudah beli sebelumnya atau boleh menambah posisi kepemilikan saham, namun boleh beli jika belum. Indikator teknikal menunjukkan signal beli dengan sentimen netral/positif. (Entry level/Stop Loss/Target Price upgraded)

Disclaimer

We have based this document on information obtained from sources we believe to be reliable, but we do not make any representation or warranty nor accept any responsibility or liability as to its accuracy, completeness or correctness. Expressions of opinion contained herein are those of Artha Sekuritas Indonesia only and are subject to change without notice. Any recommendation contained in this document does not have regard to the specific investment objectives, financial situation and the particular needs of any specific addressee. This document is for the information of the addressee only and is not to be taken as substitution for the exercise of judgment by the addressee. This document is not and should not be construed as an offer or a solicitation of an offer to purchase or subscribe or sell any securities.



PT Artha Sekuritas Indonesia

A Member of the Indonesia Stock Exchange

Rukan Mangga Dua Square Blok F no.40

Jalan Gunung Sahari Raya no.1

Ancol, Pademangan, Jakarta Utara 14420

Telephone +(62) (21) 6231 2626

Fax +(62) (21) 6231 2525

Email cs@arthasekuritas.com

www.arthasekuritas.com