

**IHSG: 6,723.38 (+0.04%)**



## IHSG Statistics

Vol (Mil Lembar): 25.540

Prev: 6,720.26

Value (Rp Miliar): 14,304

Low - High: 6,690 - 6,754 Frequency: 1,399,561

### SUMMARY

**IHSG ditutup Menguat.** IHSG ditutup di level **6,723.38 (+0.04%)**. IHSG ditutup menguat terbatas setelah sempat berfluktuasi sepanjang hari. Pergerakan didominasi oleh saham MTEL yang baru listing dengan jumlah volume transaksi yang cukup tinggi di hari pertama IPO. Kinerja emiten per 3Q21 juga masih mendorong pergerakan.

**Bursa Amerika Serikat ditutup Bercampur.** Dow Jones ditutup **35,619.25 (+0.05%)**, NASDAQ ditutup **15,854.80 (-1.26%)**, S&P 500 ditutup **4,682.95 (-0.32%)**. Wall Street ditutup mixed pada perdagangan Senin dengan S&P 500 dan Nasdaq melorot, menyusul pengumuman masa jabatan kedua Gubernur The Fed Jerome Powell. Pencalonan Powell disambut oleh banyak investor yang berharap tidak ada perubahan besar di The Fed karena memandu ekonomi melalui pemulihan dari pandemi. Bank sentral akan mengumumkan kembalinya kebijakan pra-pandemi pada akhir 2021. Investor sedang menunggu banyak data ekonomi minggu ini, termasuk pembacaan aktivitas bisnis IHS, pengeluaran konsumsi pribadi, dan risalah pertemuan terbaru The Fed.

### IHSG diprediksi Menguat

Resistance 2 : 6,786











Resistance 1 : 6,754

Support 1 : 6,690

Support 2 : 6,658

IHSG diprediksi menguat. Secara teknikal IHSG berhasil ditutup di rekor tertinggi dengan volume yang cukup tinggi didorong oleh optimisme menyambut window dressing. Saat ini investor cenderung mengabaikan kekhawatiran akan inflasi dan tapering AS namun investor akan terus mencermati perkembangan dan rilis data ekonomi.

Commodity	Last	Change	Change (%)
Gold	1,804.75	-41.90	-2.27%
Silver	24.21	-0.45	-1.82%
Copper	4.393	-0.01	-0.27%
Nickel	20,285.00	287.50	1.44%
Oil (WTI)	76.47	0.80	1.06%
Brent Oil	79.52	1.05	1.34%
Nat Gas	4.860	-0.285	-5.54%
Coal (ICE)	168.20	10.20	6.46%
CPO (Myr)	4,993.00	-5.00	-0.10%

Country Index	Last	Change	Change (%)
JCI 	6,723.39	3.13	0.05%
NIKKEI 	29,774.11	28.24	0.09%
HSI 	24,951.34	-98.63	-0.39%
DJIA 	35,619.25	17.27	0.05%
NASDAQ 	15,854.80	-202.60	-1.26%
S&P 500 	4,682.95	-15.01	-0.32%
EIDO 	23.76	0.07	0.30%
FTSE 	7,255.46	31.89	0.44%
CAC 40 	7,105.00	-7.29	-0.10%
DAX 	16,115.69	-44.28	-0.27%

Major Currencies	Last	Change	Change (%)
USD/IDR	14,247.50	10.00	0.07%
SGD/IDR	10,442.78	-11.06	-0.11%
USD/JPY	114.86	0.88	0.77%
EUR/USD	1.1234	-0.0054	-0.48%
USD/HKD	7.7897	-0.0009	-0.01%
USD/CNY	6.3854	-0.0017	-0.03%

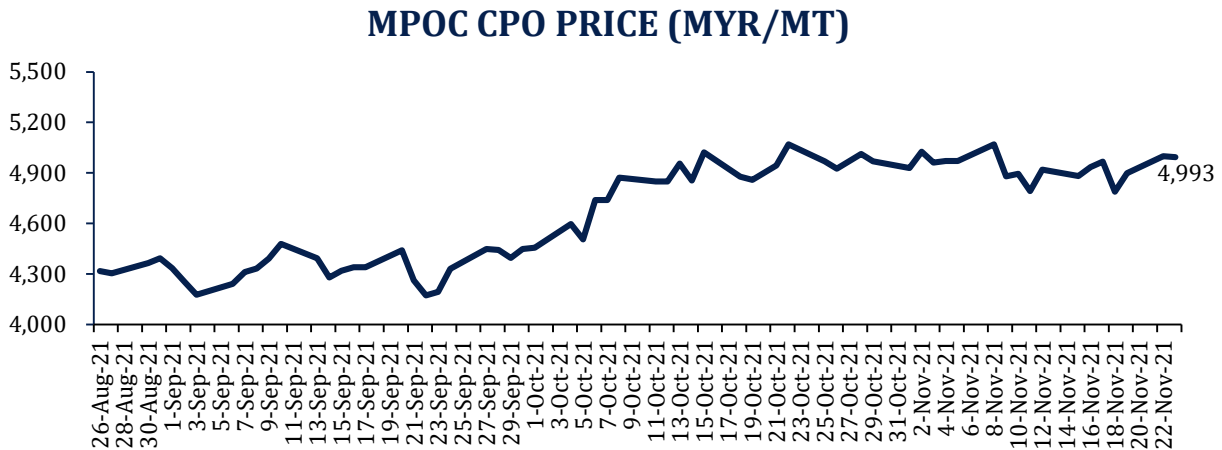
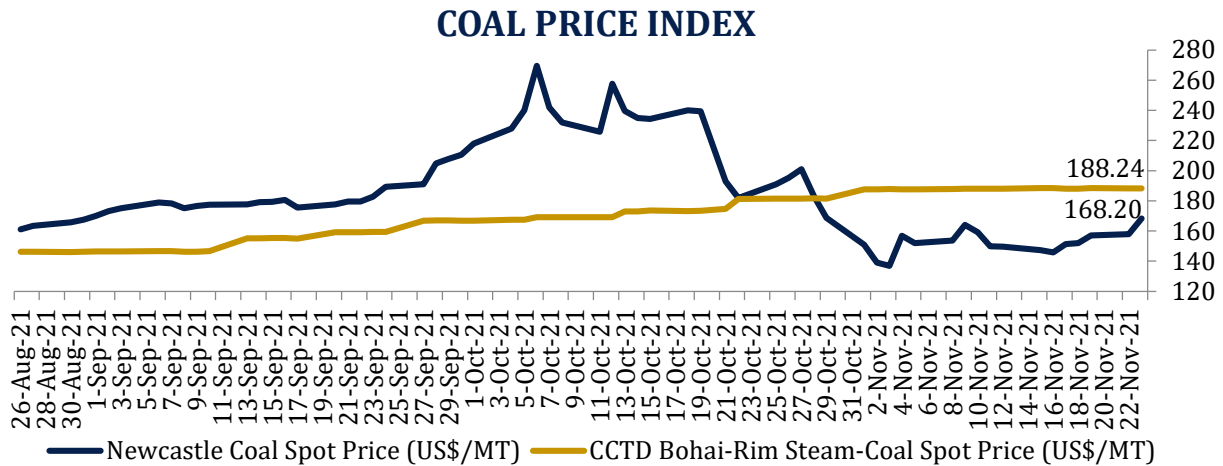
Top Gainers	Last	Change	Change (%)
POLA	244	62	34.07%
TNCA	1,385	275	24.77%
TOBA	1,035	205	24.70%
GSMF	316	62	24.41%
SOHO	6,075	1,000	19.70%

Top Losers	Last	Change	Change (%)
SGER	1,340	-100	-6.94%
FREN	95	-7	-6.86%
CLAY	885	-65	-6.84%
INDO	164	-12	-6.82%
HKMU	69	-5	-6.76%

Top Value	Last	Change	Change (%)
MTEL	765	-35	-4.38%
TLKM	3,800	-100	-2.56%
BBRI	4,280	0	0.00%
BBCA	7,474	50	0.67%
ASII	6,200	-25	-0.40%

Contact: Research@arthasekuritas.com

## Commodity Daily Price Movements



## Upcoming Economic Event

Date	Country	Event	Actual	Forecast	Previous
22 Nov 2021	CHN	PBoC Loan Prime Rate	3.85%		3.85%
23 Nov 2021	USA	Manufacturing PMI (Nov)		59.0	58.4
24 Nov 2021	USA	Continuing Jobless Claims		2,045K	2,080K
	USA	GDP (QoQ) (Q3)		2.1%	2.0%
	USA	Initial Jobless Claims		264K	268K
	USA	Crude Oil Inventories			-2.101M
25 Nov 2021	USA	Holiday - Thanksgiving Day			
	USA	FOMC Meeting Minutes			

## **BBYB 2,150 (-1.37%) AKULAKU RAMPUNGKAN AKUISISI 24.98% SAHAM**

Proses akuisisi saham PT Bank Neo Commerce Tbk (BBYB) sebanyak 24,98% saham oleh PT Akulaku Silvr Indonesia (Akulaku) telah selesai dilakukan. proses pengambilalihan saham tersebut ditandai dengan penandatanganan akta pengambilalihan pada 17 November 2021 oleh Perseroan, Akulaku dan PT Gozco Capital sebagai pemegang saham pengendali Bank Neo Commerce sebelumnya. PT Akulaku Silvr Indonesia resmi menjadi pemegang saham pengendali setelah Rapat umum pemegang saham luar biasa (RUPSLB) kedua PT Bank Neo Commerce Tbk, Oktober lalu.

Sumber: Kontan

## **MLPL 356 (-2.19%) AKAN GELAR RIGHT ISSUE 3 MILIAR SAHAM**

PT Multipolar Tbk (MLPL) berencana menggelar penambahan modal dengan memberikan hak memesan efek terlebih dahulu VII (PMHMETD VII). manajemen MLPL menyebut akan menerbitkan sebanyak-banyaknya 3 miliar saham kelas C dengan nilai nominal Rp 100 per saham. MLPL berencana untuk menggunakan seluruh dana yang diterimanya dari PMHMETD VI untuk pelunasan sebagian utang bank. Selain itu juga akan digunakan untuk pengembangan usaha dan/atau investasi. Dalam laporan keuangan 1H21, MLM memiliki utang jangka pendek setara Rp 779.30 miliar.

Sumber: Kontan

## **TEBE 665 (-1.50%) REVISI NAIK TARGET LABA BERSIH**

PT Dana Brata Luhur Tbk (TEBE) merevisi naik target pendapatan dan laba bersih yang akan dibukukan tahun ini. Revisi naik ini sejalan dengan moncernya kinerja TEBE yang mendorong kenaikan harga batubara. Manajemen memprediksikan pendapatan bisa mencapai Rp 385 miliar dan laba bersih sekitar Rp 130 miliar sampai dengan akhir tahun 2021. Sebelumnya TEBE memperkirakan pendapatan akan menyentuh angka Rp 300 miliar di tahun ini. Namun hingga akhir 3Q21, pendapatan TEBE sudah mencapai Rp 289 miliar.

Sumber: Kontan

## **BUKK 1,150 (+3.60%) PEROLEH FASILITAS PINJAMAN DARI BMRI**

PT Bukaka Teknik Utama Tbk (BUKK) memperoleh fasilitas kredit pinjaman dari PT Bank Mandiri Tbk (BMRI). Pertama, fasilitas kredit modal kerja (KMK) transaksional sub limit LC/SKBDN dengan limit kredit sebesar Rp 1.5 triliun. Kedua, fasilitas LC/SKBDN dengan limit Rp 1 triliun. Ketiga, fasilitas kredit modal kerja revolving dengan limit kredit Rp 20 miliar. Keempat, Bukaka juga menerima fasilitas bank garansi dengan limit fasilitas senilai Rp 1 triliun. Kelima, fasilitas treasury line dengan limit notional US\$ 5 juta. Perolehan fasilitas pinjaman dari bank tersebut akan menunjang kegiatan operasional Bukaka.

Sumber: Kontan

## **KDSI 1,130 (+14.72%) TEBAR DIVIDEN INTERIM Rp 10.12 MILIAR**

PT Kedawang Setia Industrial Tbk (KDSI) akan membagikan dividen interim hingga Rp 10.12 miliar. Rencana ini telah mengantongi persetujuan rapat perseroan pada tanggal 18 November 2021. Setiap saham nantinya menerima dividen interim hingga Rp 25. Cum dividen pada pasar reguler dan negosiasi adalah pada tanggal 26 November 2021, Cum dividen pada pasar tunai adalah pada 30 November 2021. Dividen akan dibayarkan pada 8 Desember 2021. Dengan harga penutupan KDSI kemarin maka dividend yield setara dengan 2.29%.

Sumber: Kontan

## WIKA Wijaya Karya Tbk (Target Price: 1,340 – 1,370)



**Entry Level: 1,250 – 1,280**  
**Stop Loss: 1,235**

Candlestick membentuk higher high dan higher low dengan didukung kenaikan volume. Uji resistance terdekat.

## BBTN Bank Tabungan Negara Tbk (Target Price: 1,950 – 2,000)



**Entry Level: 1,850 – 1,880**  
**Stop Loss: 1,825**

Candlestick membentuk long white body, breakout resistance dengan volume tinggi, berpotensi melanjutkan penguatan. Target Price/Entry Level/Stop Loss upgraded.

# INDY Indika Energy Tbk (Target Price: 1,800 – 1,840)



**Entry Level: 1,690 – 1,725**

**Stop Loss: 1,670**

Breakdown support. Sell/Cut Loss.

Stocks	Call	Buy Date	Entry Range	Buy Price	Last	Gain/Loss From Call	Target Price Range	Stop Loss
ASRI	HOLD	04 Nov 2021	185 - 190	187	184	-1.60%	195 - 200	182
WIKA	HOLD	04 Nov 2021	1,250 - 1,280	1,265	1,325	+4.74%	1,340 - 1,370	1,235
HMSP	BUY	12 Nov 2021	1,025 - 1,045	1,035	1,040	+0.48%	1,070 - 1,090	1,010
BBTN	ADD	22 Nov 2021	1,850 - 1,880	1,795	1,860	+3.62%	1,950 - 2,000	1,825
INDY	SELL	22 Nov 2021	1,690 - 1,725	1,715	1,640	-4.37%	1,800 - 1,840	1,670

**Other watch list:**

TOWR, MIKA, MNCN, WEGE

<b>BUY</b>	Direkomendasikan untuk beli. Indikator teknikal menunjukkan signal beli dengan sentimen netral/positif.
<b>Spec BUY</b>	Direkomendasikan untuk beli namun bersifat spekulatif. Indikator teknikal menunjukkan signal beli dengan sentimen netral/negatif, atau Indikator teknikal netral/negatif dengan sentimen positif.
<b>HOLD</b>	Direkomendasikan untuk tahan jika sudah beli sebelumnya. Indikator teknikal netral dan sentimen netral.
<b>SELL</b>	Direkomendasikan untuk jual. Indikator teknikal menunjukkan signal jual dengan sentimen netral/negatif
<b>ADD</b>	Direkomendasikan untuk tahan jika sudah beli sebelumnya atau boleh menambah posisi kepemilikan saham, namun boleh beli jika belum. Indikator teknikal menunjukkan signal beli dengan sentimen netral/positif. (Entry level/Stop Loss/Target Price upgraded)

## Disclaimer

We have based this document on information obtained from sources we believe to be reliable, but we do not make any representation or warranty nor accept any responsibility or liability as to its accuracy, completeness or correctness. Expressions of opinion contained herein are those of Artha Sekuritas Indonesia only and are subject to change without notice. Any recommendation contained in this document does not have regard to the specific investment objectives, financial situation and the particular needs of any specific addressee. This document is for the information of the addressee only and is not to be taken as substitution for the exercise of judgment by the addressee. This document is not and should not be construed as an offer or a solicitation of an offer to purchase or subscribe or sell any securities.



### **PT Artha Sekuritas Indonesia**

### **A Member of the Indonesia Stock Exchange**

Rukan Mangga Dua Square Blok F no.40

Jalan Gunung Sahari Raya no.1

Ancol, Pademangan, Jakarta Utara 14420

Telephone +(62) (21) 6231 2626

Fax +(62) (21) 6231 2525

Email [cs@arthasekuritas.com](mailto:cs@arthasekuritas.com)

[www.arthasekuritas.com](http://www.arthasekuritas.com)