

IHSG: 6,615.63 (-0.70%)



IHSG Statistics

Vol (Mil Lembar): 21.953

Prev: 6,662.87

Value (Rp Miliar): 11,315

Low - High: 6,598 - 6,671 Frequency: 1,269,224

SUMMARY

IHSG ditutup Melemah. IHSG ditutup di level **6,615.63 (-0.70%)**. IHSG ditutup melemah seiring dengan pelemahan bursa saham secara global. Dimana investor cenderung konservatif dan mengamankan profit jelang rapat FOMC yang berfokus pada tapering dan suku bunga.

Bursa Amerika Serikat ditutup Melemah. Dow Jones ditutup **35,544.18 (-0.30%)**, NASDAQ ditutup **15,237.60 (-1.14%)**, S&P 500 ditutup **4,634.09 (-0.75%)**. all Street kompak melemah pada akhir perdagangan Selasa setelah data menunjukkan indeks harga produsen naik lebih dari yang diharapkan pada November, memperkuat ekspektasi bahwa Federal Reserve pekan ini akan mengumumkan tapering yang lebih cepat. Data dari Departemen Tenaga Kerja menunjukkan indeks harga produsen (PPI) untuk permintaan akhir dalam 12 bulan hingga November melonjak 9.6%, mencatat kenaikan terbesar sejak November 2010. Itu mengikuti kenaikan 8.8% pada Oktober. Varian Omicron yang menyebar cepat juga meredam penguatan index di pekan lalu.

IHSG diprediksi Melemah

Resistance 2 : 6,701











Resistance 1 : 6,658

Support 1 : 6,585

Support 2 : 6,555

IHSG diprediksi melemah. Secara teknikal candlestick membentuk long black body. Indikator stochastic bergerak membentuk deadcross mengindikasikan potensi pelemahan. Dalam jangka pendek IHSG akan menguji support MA 50 yang cukup kuat. Investor akan mencermati rilis data trade balance dan hasil RDG Bank Indonesia. Dari Amerika Serikat juga akan mengantisipasi kebijakan The Fed terkait inflasi.

Commodity	Last	Change	Change (%)
Gold	1,771.35	-15.65	-0.88%
Silver	21.95	-0.39	-1.75%
Copper	4.267	-0.03	-0.61%
Nickel	19,550.00	-202.50	-1.03%
Oil (WTI)	70.30	-0.89	-1.25%
Brent Oil	73.24	-0.97	-1.31%
Nat Gas	3.786	-0.040	-1.05%
Coal (ICE)	164.75	0.50	0.30%
CPO (Myr)	4,800.00	22.00	0.46%

Country Index	Last	Change	Change (%)
JCI 	6,615.64	-47.23	-0.71%
NIKKEI 	28,432.64	-207.85	-0.73%
HSI 	23,635.95	-318.63	-1.33%
DJIA 	35,544.18	-106.77	-0.30%
NASDAQ 	15,237.60	-175.70	-1.14%
S&P 500 	4,634.09	-35.06	-0.75%
EIDO 	23.01	-0.08	-0.35%
FTSE 	7,218.64	-12.80	-0.18%
CAC 40 	6,895.31	-47.60	-0.69%
DAX 	15,453.56	-168.16	-1.08%

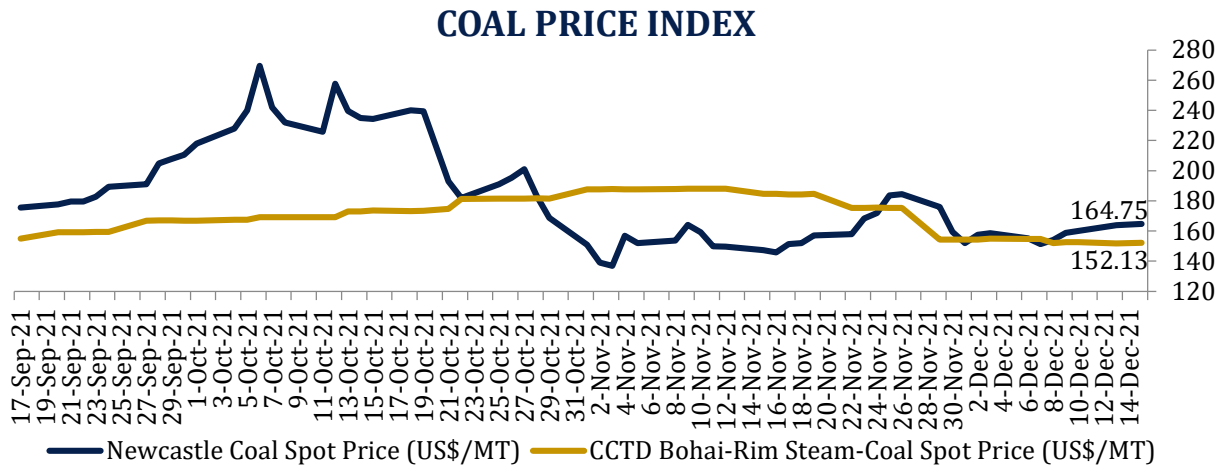
Major Currencies	Last	Change	Change (%)
USD/IDR	14,340.00	-2.50	-0.02%
SGD/IDR	10,457.56	-26.43	-0.25%
USD/JPY	113.71	0.15	0.13%
EUR/USD	1.1257	-0.0026	-0.23%
USD/HKD	7.8006	-0.0003	0.00%
USD/CNY	6.3630	-0.0040	-0.06%

Top Gainers	Last	Change	Change (%)
LMAS	161	41	34.17%
YPAS	855	170	24.82%
KONI	1,085	215	24.71%
TMAS	1,515	300	24.69%
AYLS	336	66	24.44%

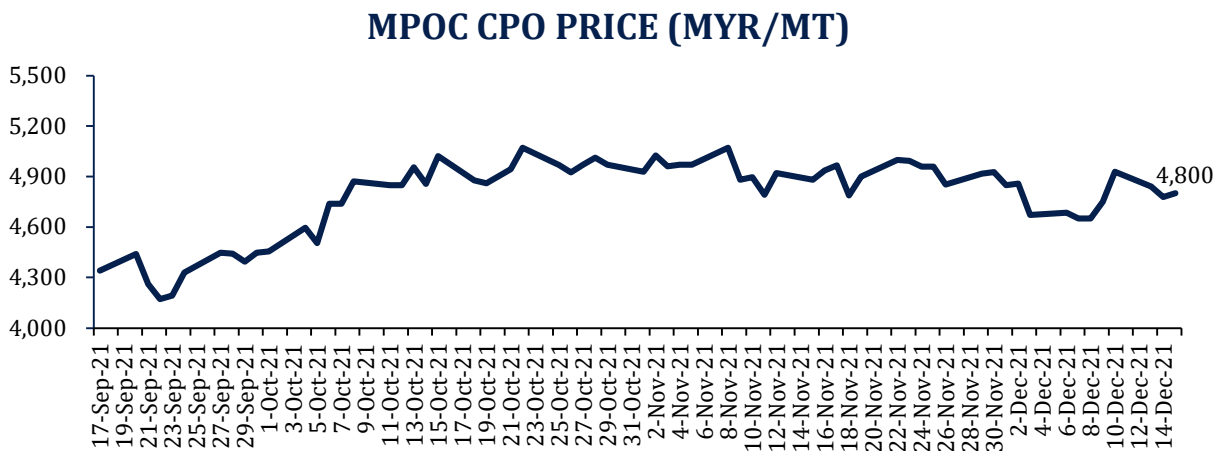
Top Losers	Last	Change	Change (%)
LUCK	400	-30	-6.98%
BESS	1,005	-75	-6.94%
GEMS	5,700	-425	-6.94%
SMMA	12,100	-900	-6.92%
H DFA	244	-18	-6.87%

Top Value	Last	Change	Change (%)
BBRI	4,130	-30	-0.72%
ADRO	1,920	0	0.00%
BBCA	7,300	0	0.00%
TLKM	4,100	20	0.49%
ARTO	15,350	-425	-2.69%

Commodity Daily Price Movements



cc



Upcoming Economic Event

Date	Country	Event	Actual	Forecast	Previous
14 Dec 2021	USA	PPI (MoM) (Nov)	0.8%	0.6%	0.6%
15 Dec 2021	CHN	Industrial Production (YoY) (Nov)		3.8%	3.5%
	IDN	Trade Balance (Nov)		4.34B	5.74B
	IDN	Interest Rate Decision			3.50%
	USA	Retail Sales (MoM) (Nov)		0.8%	1.7%
	USA	Crude Oil Inventories			-0.240M
16 Dec 2021	USA	FOMC Economic Projections			
	USA	Initial Jobless Claims		195K	184K

TOWR 1,125 (-1.74%) ANAK USAHA TERBITKAN OBLIGASI Rp 3.35 Tn

Anak usaha PT Sarana Menara Nusantara Tbk (TOWR), yakni PT Profesional Telekomunikasi Indonesia (Protelindo) akan menerbitkan Obligasi Berkelanjutan II Tahap II senilai Rp 3.35 Tn. Setelah dikurangi biaya-biaya emisi, sebesar Rp 3,05 triliun dana obligasi akan digunakan untuk melunasi dan/atau pembayaran sebagian utang bank Protelindo. Kemudian sisanya akan digunakan untuk modal kerja, seperti pembayaran utang usaha, beban operasional, beban penjualan dan pemasaran, serta beban umum dan administrasi. Obligasi ini mendapatkan peringkat AAA (Triple A) dari PT Fitch Ratings Indonesia.

Sumber: Kontan

JSMR 3,920 (-1.01%) REALISASIKAN CAPEX Rp 3.9 Tn

PT Jasa Marga (Persero) Tbk (JSMR) telah menyerap belanja modal sebesar Rp 3.9 Tn dari periode Januari-September 2021. Dimana sepanjang 2021, JSMR mengalokasikan capex total Rp 7 Tn. Capex ini digunakan untuk penyelesaian ruas jalan tol baru sepanjang total 55,94 Km yang telah JSMR operasikan hingga 3Q21. ruas jalan tol yang baru dioperasikan di antaranya ada ruas jalan tol Bogor Ring Road Seksi 3A (Simpang Yasmin-Simpang Semplak) sepanjang 2.85 Km, kemudian ada ruas Cengkareng-Batuceper-Kunciran sepanjang 14.19 Km, selanjutnya ada ruas Serpong-Cinere Seksi Serpong- Pamulang sepanjang 6.50 Km, dan ruas Balikpapan-Samarinda Seksi I & V (Balikpapan-Samboja) sepanjang 32.40 Km.

Sumber: Kontan

ANTM 2,290 (+1.29%) LUNASI PEMBAYARAN POKOK OBLIGASI Rp 2.1 Tn

PT Aneka Tambang Tbk (ANTM) telah melunasi pembayaran pokok obligasi berkelanjutan I tahap I tahun 2011 Seri B senilai Rp 2.1 Tn. ANTM menggunakan dana obligasi Rp 3 triliun ini untuk mendukung pembiayaan investasi rutin di unit-unit bisnis ANTM guna menunjang kinerja operasional dan memelihara stabilitas produksi. ANTM juga menggunakan dana obligasi untuk pengembangan usaha, diantaranya belanja modal untuk pengembangan pabrik feronikel di Pomalaa melalui proyek perluasan pabrik feronikel pomalaa (P3FP).

Sumber: Kontan

DEWA 50 (+0.00%) TEKEN PERJANJIAN DENGAN MNC GROUP

PT Darma Henwa Tbk (DEWA) telah menandatangani umbrella agreement penambangan batubara dengan PT MNC Energi dan PT MNC Infrastruktur Utama. Dalam perjanjian ini, DEWA akan bertindak sebagai kontraktor untuk tambang milik PT MNC Energi dan PT MNC Infrastruktur Utama. Perjanjian ini meliputi namun tidak terbatas pada perjanjian jasa pertambangan, perjanjian penanganan batubara, perjanjian pemasokan batubara/penjualan batubara, perjanjian pengangkutan, perjanjian perbatuan teknikal, hingga setiap perjanjian lain yang relevan sehubungan dengan penunjukan DEWA sebagai kontraktor tambang.

Sumber: Kontan

META 114 (-0.86%) CATAT KENAIKAN PENDAPATAN NAMUN LABA BERSIH TURUN

PT Nusantara Infrastructure Tbk (META) mencatatkan kinerja yang kurang baik hingga akhir 3Q21. META berhasil mencetak kenaikan pendapatan namun laba bersih tercatat turun. Pendapatan hingga akhir 3Q21 tercatat Rp 466 miliar (+25% YoY) kontribusi terbesar dari pendapatan dan penjualan tersebut berasal dari sektor jalan tol yang capai Rp 301,42 miliar atau setara dengan 64.66% dari total pendapatan, Namun kenaikan pendapatan tidak mendorong naiknya laba bersih. Hingga akhir 3Q21 laba bersih tercatat turun menjadi Rp 12.55 miliar (-77.7% YoY).

Sumber: Kontan

CTRA Ciputra Development Tbk (Target Price: 1,120 – 1,150)



Entry Level: 1,060 – 1,085
Stop Loss: 1,040

Mengalami koreksi, breakdown support. Sell/Cut Loss.

MIKA Mitra Keluarga Karyasehat Tbk (Target Price 2,440 – 2,480)



Entry Level: 2,350 – 2,380
Stop Loss: 2,320

Mengalami koreksi namun masih dalam trend penguatan jangka pendek.

PWON Pakuwon Jati Tbk (Target Price: 525 – 540)



Entry Level: 490 – 505

Stop Loss: 480

Mengalami koreksi namun masih dalam trend penguatan jangka pendek.

Stocks	Call	Buy Date	Entry Range	Buy Price	Last	Gain/Loss From Call	Target Price Range	Stop Loss
MIKA	HOLD	30 Nov 2021	2,350 - 2,380	2,360	2,400	+1.69%	2,440 - 2,480	2,320
CTRA	SELL	8 Dec 2021	1,060 - 1,085	1,070	1,030	-3.74%	1,120 - 1,150	1,040
ISSP	Spec BUY	14 Dec 2021	430 - 440	434	430	-0.92%	460 - 470	424
PWON	BUY	14 Dec 2021	490 - 505	500	492	-1.60%	525 - 540	480

Other watch list:
ACES, HEAL, BBNI

BUY	Direkomendasikan untuk beli. Indikator teknikal menunjukkan signal beli dengan sentimen netral/positif.
Spec BUY	Direkomendasikan untuk beli namun bersifat spekulatif. Indikator teknikal menunjukkan signal beli dengan sentimen netral/negatif, atau Indikator teknikal netral/negatif dengan sentimen positif.
HOLD	Direkomendasikan untuk tahan jika sudah beli sebelumnya. Indikator teknikal netral dan sentimen netral.
SELL	Direkomendasikan untuk jual. Indikator teknikal menunjukkan signal jual dengan sentimen netral/negatif
ADD	Direkomendasikan untuk tahan jika sudah beli sebelumnya atau boleh menambah posisi kepemilikan saham, namun boleh beli jika belum. Indikator teknikal menunjukkan signal beli dengan sentimen netral/positif. (Entry level/Stop Loss/Target Price upgraded)

Disclaimer

We have based this document on information obtained from sources we believe to be reliable, but we do not make any representation or warranty nor accept any responsibility or liability as to its accuracy, completeness or correctness. Expressions of opinion contained herein are those of Artha Sekuritas Indonesia only and are subject to change without notice. Any recommendation contained in this document does not have regard to the specific investment objectives, financial situation and the particular needs of any specific addressee. This document is for the information of the addressee only and is not to be taken as substitution for the exercise of judgment by the addressee. This document is not and should not be construed as an offer or a solicitation of an offer to purchase or subscribe or sell any securities.



PT Artha Sekuritas Indonesia

A Member of the Indonesia Stock Exchange

Rukan Mangga Dua Square Blok F no.40

Jalan Gunung Sahari Raya no.1

Ancol, Pademangan, Jakarta Utara 14420

Telephone +(62) (21) 6231 2626

Fax +(62) (21) 6231 2525

Email cs@arthasekuritas.com

www.arthasekuritas.com