

IHSG: 6,594.79 (-0.47%)



IHSG Statistics

Vol (Mil Lembar): 23.334

Prev: 6,626.25

Value (Rp Miliar): 12,763

Low - High: 6,579 - 6,661 Frequency: 1,450,658

SUMMARY

IHSG ditutup Melemah. IHSG ditutup di level **6,594.79 (-0.47%)**. IHSG ditutup melemah mengalami koreksi. Meskipun bursa saham global ditutup menguat secara rata-rata setelah The Fed cukup optimis dapat mengontrol inflasi. Dari dalam negeri pergerakan melemah didorong kekhawatiran munculnya kasus covid omicron pertama.

Bursa Amerika Serikat ditutup Melemah. Dow Jones ditutup **35,897.64 (-0.08%)**, NASDAQ ditutup **15,180.40 (-2.47%)**, S&P 500 ditutup **4,668.67 (-0.87%)**. Wall Street ditutup melemah karena pengumuman Federal Reserve tentang penghentian stimulus era pandemi yang lebih cepat mendorong investor menjauh dari saham teknologi dan beralih ke sektor yang lebih sensitif secara ekonomi. Pembacaan terbaru tentang melonjaknya harga produsen dan konsumen, serta varian Omicron yang menyebar cepat dari virus corona, telah memicu kecemasan. Data menunjukkan jumlah orang Amerika yang mengajukan klaim baru untuk tunjangan pengangguran meningkat secara moderat minggu lalu, Secara terpisah, sebuah survei menunjukkan produksi di pabrik-pabrik AS meningkat ke level tertinggi.

IHSG diprediksi Melemah

Resistance 2 : 6,693











Resistance 1 : 6,643

Support 1 : 6,561

Support 2 : 6,529

IHSG diprediksi melemah. Secara teknikal candlestick membentuk long black body breakdown support kuat MA50 dengan stochastic membentuk deadcross mengindikasikan potensi akan melanjutkan pelemahan. Pergerakan akan dibayangi kekhawatiran setelah diidentifikasinya kasus covid omicron di Indonesia yang dikhawatirkan akan menyebar

Commodity	Last	Change	Change (%)
Gold	1,800.30	22.90	1.29%
Silver	22.51	0.44	1.98%
Copper	4.300	0.05	1.29%
Nickel	19,642.50	552.50	2.89%
Oil (WTI)	71.97	0.50	0.70%
Brent Oil	74.62	0.30	0.40%
Nat Gas	3.782	-0.042	-1.10%
Coal (ICE)	179.10	14.35	8.71%
CPO (Myr)	4,699.00	-93.00	-1.94%

Country Index	Last	Change	Change (%)
JCI 	6,594.80	-31.46	-0.47%
NIKKEI 	29,066.32	606.60	2.13%
HSI 	23,475.50	54.74	0.23%
DJIA 	35,897.64	-29.79	-0.08%
NASDAQ 	15,180.40	-385.20	-2.47%
S&P 500 	4,668.67	-41.17	-0.87%
EIDO 	22.97	-0.13	-0.56%
FTSE 	7,260.61	89.86	1.25%
CAC 40 	7,005.07	77.44	1.12%
DAX 	15,636.40	160.05	1.03%

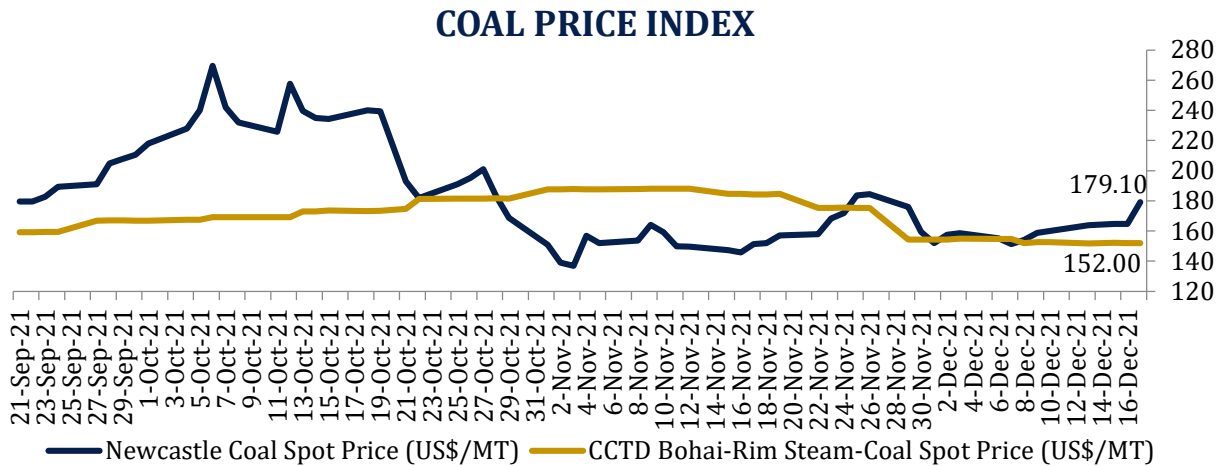
Major Currencies	Last	Change	Change (%)
USD/IDR	14,342.50	12.50	0.09%
SGD/IDR	10,517.05	21.96	0.21%
USD/JPY	113.70	-0.32	-0.28%
EUR/USD	1.1328	0.0043	0.38%
USD/HKD	7.8036	0.0014	0.02%
USD/CNY	6.3683	0.0012	0.02%

Top Gainers	Last	Change	Change (%)
BSML	157	40	34.19%
SDMU	71	18	33.96%
OASA	590	118	25.00%
TOYS	286	56	24.35%
GEMA	440	86	24.29%

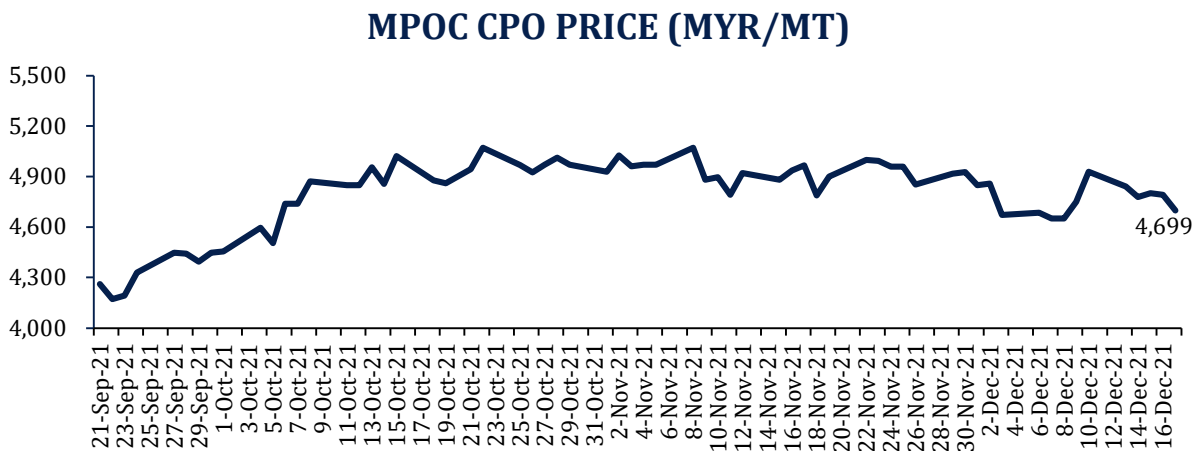
Top Losers	Last	Change	Change (%)
KIOS	535	-40	-6.96%
BESS	870	-65	-6.95%
TECH	8,375	-625	-6.94%
SBMA	458	-34	-6.91%
SNLK	1,820	-135	-6.91%

Top Value	Last	Change	Change (%)
BBCA	7,275	-25	-0.34%
BBRI	4,140	-60	-1.43%
ARTO	16,175	550	3.52%
ADRO	2,040	20	0.99%
TLKM	4,100	20	0.49%

Commodity Daily Price Movements



cc



Upcoming Economic Event

Date	Country	Event	Actual	Forecast	Previous
14 Dec 2021	USA	PPI (MoM) (Nov)	0.8%	0.6%	0.6%
15 Dec 2021	CHN	Industrial Production (YoY) (Nov)	3.8%	3.8%	3.5%
	IDN	Trade Balance (Nov)	3.51B	4.34B	5.74B
	USA	Retail Sales (MoM) (Nov)	0.3%	0.8%	1.7%
	USA	Crude Oil Inventories	-4.584M		-0.240M
16 Dec 2021	USA	FOMC Economic Projections			
	USA	Fed Interest Rate Decision	0.25%		0.25%
	IDN	Interest Rate Decision	3.50%		3.50%
	USA	Initial Jobless Claims	206K	195K	184K

SAMF 1,030 (-1.90%) OPTIMIS CAPAI TARGET PENJUALAN 2021

PT Saraswanti Anugerah Makmur Tbk (SAMF) kian optimistis target penjualan senilai Rp 1.85 Tn untuk tahun 2021 bisa tercapai. Hingga November 2021, SAMF telah mencatatkan penjualan sekitar Rp 1.65 Tn. SAMF pada bulan ini sudah mengantongi dan memproses kontrak on hand untuk bisa mencapai target. Secara eksternal, penguatan harga dan pasar sawit atau crude palm oil (CPO) menjadi katalis positif yang mendorong kinerja SAMF. Dari sisi internal, SAMF secara berkesinambungan menjalankan sejumlah strategi bisnis.

Sumber: Kontan

ADRO 2,040 (+0.99%) ANAK USAHA AMANDEMEN SEJUNJAH PINJAMAN AFILIASI

PT Alam Tri Abadi, perusahaan terkendali yang 99.99% sahamnya dimiliki secara langsung oleh PT Adaro Energy Tbk (ADRO) menandatangani amandemen atas perjanjian pinjaman dengan Vindoor Investments Ltd. Pertama, mengenai peningkatan nilai pinjaman menjadi sampai dengan US\$ 550 juta, dari sebelumnya hanya US\$ 276 juta. Kedua, perpanjangan tanggal jatuh tempo dan jangka waktu perjanjian pinjaman. Ketiga, perubahan tarif suku bunga menjadi LIBOR ditambah 3.42%. Sebelum amandemen perjanjian, suku bunga yang ditetapkan sebesar LIBOR ditambah 2.50%. Perjanjian pinjaman dan amandemen perjanjian pinjaman dilakukan untuk mendiversifikasi sumber pendapatan melalui pilar Adaro Capital.

Sumber: Kontan

KRAS 412 (+1.98%) CETAK LABA Rp 1.06 Tn HINGGA NOVEMBER 2021

PT Krakatau Steel (Persero) Tbk (KRAS) membukukan laba sebesar Rp 1,06 Tn sampai November 2021, dengan raihan pendapatan sebesar Rp 30 Rn (+66.8% YoY). Dari sisi EBITDA di periode hingga November 2021 ini KRAS berhasil mencapai realisasi EBITDA sebesar Rp 2.2 triliun (+105% YoY). Manajemen Krakatau Steel menyatakan bahwa beragam inisiatif strategis yang dijalankan seperti efisiensi, digitalisasi, dan optimalisasi organisasi menjadikan Krakatau Steel semakin menguatkan daya saing di pasar baja nasional.

Sumber: Kontan

PBRX 160 (-4.76%) AKAN EVALUASI JV DAN ANAK USAHA

PT Pan Brothers Tbk (PBRX) akan mengevaluasi kembali beberapa perusahaan joint venture dan mempertimbangkan untuk keluar. Pan Brothers juga berencana mempertahankan pabrik tertentu dan mengonsolidasikannya ke entitas lain yang dimiliki sepenuhnya. Anak-anak usaha yang tidak sejalan dengan nilai-nilai dan bisnis utama PBRX kemungkinan akan dirombak secara total, baik dari segi manajemen maupun bisnisnya. Di sisi lain, PBRX juga membuka kemungkinan untuk melakukan cut loss pada bisnis yang tidak sejalan tersebut.

Sumber: Kontan

PMMP 480 (-2.83%) VOLUME PENJUALAN DEKATI TARGET AKHIR TAHUN

PT Panca Mitra Multiperdana Tbk (PMMP) mencatatkan volume penjualan 18,492 ton hingga November kemarin. Pencapaian ini sejalan dengan target 2021, yakni sebesar 19,500 ton. Per November, PMMP juga berhasil membukukan pendapatan usaha sekitar US\$ 163 juta atau setara 91% dari target US\$ 180 juta. Permintaan dari para importir khususnya dari Amerika Serikat (AS) yang meningkat menjelang hari libur akhir tahun menjadi faktor pendukung kinerja dan pencapaian PMMP per November 2021 ini juga telah sejalan dengan strategi bisnis perusahaan untuk fokus pada varian produk cooked shrimp dan value added shrimp.

Sumber: Kontan

BFIN BFI Finance Tbk (Target Price: 1,170 – 1,200)



Entry Level: 1,110 – 1,130
Stop Loss: 1,095

Menguat dengan volume cukup tinggi, indicator stochastic membentuk goldencross mengindikasikan potensi penguatan. Target Price/Entry Level/Stop Loss upgraded.

MIKA Mitra Keluarga Karyasehat Tbk (Target Price 2,440 – 2,480)



Entry Level: 2,350 – 2,380
Stop Loss: 2,320

Mengalami pelemahan dengan volume tinggi. Breakdown support. Sell/cutloss.

PWON Pakuwon Jati Tbk (Target Price: 525 - 540)



Entry Level: 490 - 505
Stop Loss: 480

Mengalami koreksi namun masih tertahan di sekitar area support.

Stocks	Call	Buy Date	Entry Range	Buy Price	Last	Gain/Loss From Call	Target Price Range	Stop Loss
MIKA	SELL	30 Nov 2021	2,350 - 2,380	2,360	2,290	-2.97%	2,440 - 2,480	2,320
ISSP	SELL	14 Dec 2021	430 - 440	434	418	-3.69%	460 - 470	424
PWON	BUY	14 Dec 2021	490 - 505	500	492	-1.60%	525 - 540	480
BFIN	ADD	16 Dec 2021	1,110 - 1,130	1,045	1,125	+7.66%	1,170 - 1,200	1,095

Other watch list:
KRAS, DGNS, SSMS

BUY	Direkomendasikan untuk beli. Indikator teknikal menunjukkan signal beli dengan sentimen netral/positif.
Spec BUY	Direkomendasikan untuk beli namun bersifat spekulatif. Indikator teknikal menunjukkan signal beli dengan sentimen netral/negatif, atau Indikator teknikal netral/negatif dengan sentimen positif.
HOLD	Direkomendasikan untuk tahan jika sudah beli sebelumnya. Indikator teknikal netral dan sentimen netral.
SELL	Direkomendasikan untuk jual. Indikator teknikal menunjukkan signal jual dengan sentimen netral/negatif
ADD	Direkomendasikan untuk tahan jika sudah beli sebelumnya atau boleh menambah posisi kepemilikan saham, namun boleh beli jika belum. Indikator teknikal menunjukkan signal beli dengan sentimen netral/positif. (Entry level/Stop Loss/Target Price upgraded)

Disclaimer

We have based this document on information obtained from sources we believe to be reliable, but we do not make any representation or warranty nor accept any responsibility or liability as to its accuracy, completeness or correctness. Expressions of opinion contained herein are those of Artha Sekuritas Indonesia only and are subject to change without notice. Any recommendation contained in this document does not have regard to the specific investment objectives, financial situation and the particular needs of any specific addressee. This document is for the information of the addressee only and is not to be taken as substitution for the exercise of judgment by the addressee. This document is not and should not be construed as an offer or a solicitation of an offer to purchase or subscribe or sell any securities.



PT Artha Sekuritas Indonesia

A Member of the Indonesia Stock Exchange

Rukan Mangga Dua Square Blok F no.40

Jalan Gunung Sahari Raya no.1

Ancol, Pademangan, Jakarta Utara 14420

Telephone +(62) (21) 6231 2626

Fax +(62) (21) 6231 2525

Email cs@arthasekuritas.com

www.arthasekuritas.com