

IHSG: 6,562.90 (+0.11%)



IHSG Statistics

Vol (Mil Lembar): 21.949

Prev: 6,555.59

Value (Rp Miliar): 8,473

Low - High: 6,554 - 6,583 Frequency: 1,176,726

SUMMARY

IHSG ditutup Menguat. IHSG ditutup di level **6,562.90 (+0.11%)**. IHSG ditutup menguat terbatas mengabaikan kekhawatiran akan covid omicron di AS dan Eropa. Penguatan didukung data GDP AS yang lebih baik dibanding ekspektasi. Di sisi lain, dari dalam negeri masih minim akan sentimen.

Bursa Amerika Serikat Libur. Dow Jones ditutup **35,950.56 (+0.00%)**, NASDAQ ditutup **15,653.40 (+0.00%)**, S&P 500 ditutup **4,725.78 (+0.00%)**. Bursa Saham Wall Street ditutup libur pada hari jumat merayakan hari natal. Sebelumnya Wall Street membukukan kenaikan solid untuk sesi ketiga berturut-turut pada hari Kamis dengan index S&P 500 membukukan kenaikan ke rekor tertinggi karena perkembangan yang menggembirakan tentang dampak ekonomi dari varian virus corona Omicron. Saham mengakhiri minggu yang dipersingkat karena liburan dengan catatan positif, mengangkat sentimen menjelang Natal.

IHSG diprediksi Menguat

Resistance 2 : 6,595











Resistance 1 : 6,578

Support 1 : 6,549

Support 2 : 6,537

IHSG diprediksi menguat. Secara teknikal candlestick membentuk higher high dan higher low disertai indicator stochastic yang membentuk goldencross di area oversold mengindikasikan potensi akan mengalami penguatan dalam jangka pendek. Pergerakan diperkirakan masih akan cukup terbatas dikarenakan minimnya sentimen dalam negeri dan kekhawatiran akan covid omicron di AS dan eropa.

Commodity	Last	Change	Change (%)
Gold	1,810.35	0.50	0.03%
Silver	22.92	0.01	0.03%
Copper	4.405	0.00	0.00%
Nickel	20,045.00	397.50	2.02%
Oil (WTI)	73.72	0.00	0.00%
Brent Oil	76.52	-0.08	-0.10%
Nat Gas	3.626	0.000	0.00%
Coal (ICE)	168.90	-0.50	-0.30%
CPO (Myr)	4,448.00	64.00	1.46%

Country Index	Last	Change	Change (%)
JCI 	6,562.90	7.35	0.11%
NIKKEI 	28,798.37	0.00	0.00%
HSI 	23,223.76	30.12	0.13%
DJIA 	35,950.56	0.00	0.00%
NASDAQ 	15,653.40	0.00	0.00%
S&P 500 	4,725.78	0.00	0.00%
EIDO 	22.97	0.00	0.00%
FTSE 	7,372.10	-1.24	-0.02%
CAC 40 	7,086.58	-19.57	-0.28%
DAX 	15,756.31	0.00	0.00%

Major Currencies	Last	Change	Change (%)
USD/IDR	14,221.00	-26.00	-0.18%
SGD/IDR	10,456.65	-28.34	-0.27%
USD/JPY	114.41	0.04	0.03%
EUR/USD	1.1317	-0.0011	-0.10%
USD/HKD	7.7997	0.0011	0.01%
USD/CNY	6.3677	-0.0019	-0.03%

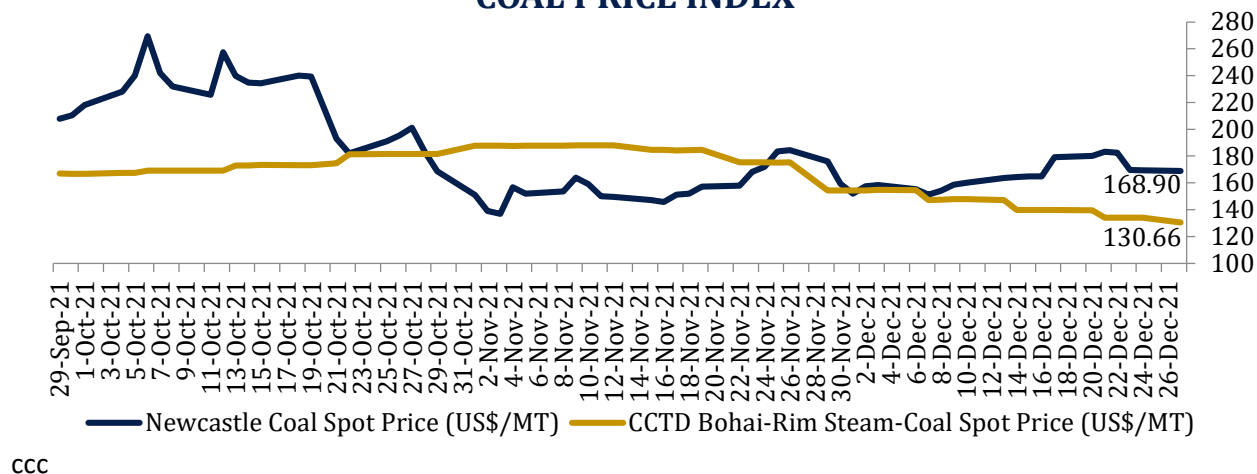
Top Gainers	Last	Change	Change (%)
JAST	262	67	34.36%
RONY	800	160	25.00%
PCAR	324	64	24.62%
YPAS	790	155	24.41%
MSIN	1,970	375	23.51%

Top Losers	Last	Change	Change (%)
TIRT	93	-7	-7.00%
TECH	7,650	-575	-6.99%
REAL	80	-6	-6.98%
RANC	1,670	-125	-6.96%
TRJA	470	-35	-6.93%

Top Value	Last	Change	Change (%)
ADRO	2,220	70	3.26%
ARTO	17,250	-400	-2.27%
JAST	262	67	34.36%
MDKA	3,860	-30	-0.77%
BBRI	4,070	-30	-0.73%

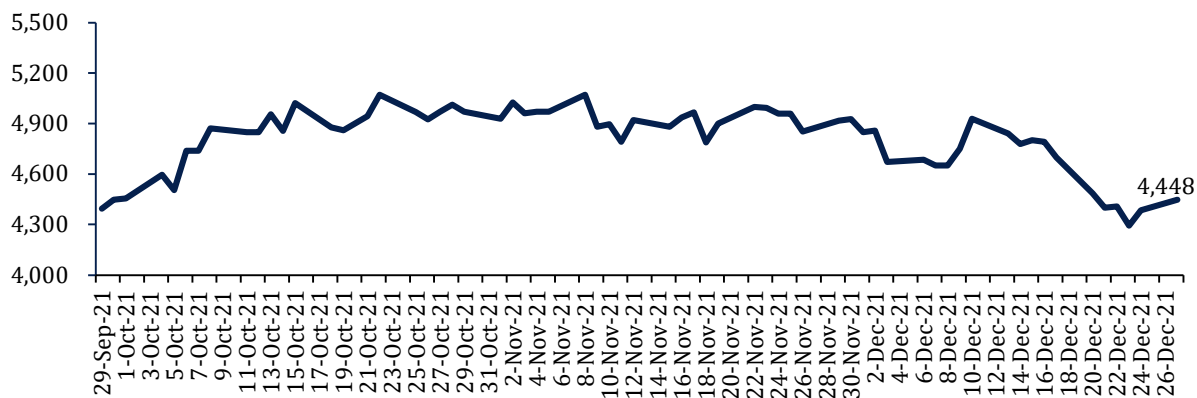
Commodity Daily Price Movements

COAL PRICE INDEX



ccc

MPOC CPO PRICE (MYR/MT)



Upcoming Economic Event

Date	Country	Event	Actual	Forecast	Previous
29 Dec 2021	USA	Crude Oil Inventories			-4.715M
31 Dec 2021	IDN	Public Holiday			

WSKT 765 (+3.37%) BUTUH Rp 3.75 Tn UNTUK RAMPUNGAN TOL BECAKAYU

PT Waskita Karya (Persero) Tbk (WSKT) berupaya untuk merampungkan pembangunan Jalan Tol Bekasi-Cawang-Kampung Melayu (Becakayu) tepat waktu. WSKT sempat mengalami kesulitan pendanaan untuk proyek Tol Becakayu di Section 2B, dengan kebutuhan dana yang cukup jumbo, sekitar Rp 3.75 triliun. Manajemen mengklaim bahwa sudah ada investor yang akan bekerjasama di proyek ini. Saat ini WSKT sedang memperbaiki kondisi keuangan melalui restrukturisasi financing, yang diharapkan rampung pada tahun 2025. Dalam proses tersebut, Waskita akan melakukan divestasi pada 19 jalan tol yang dipegangnya.

Sumber: Kontan

PTPP 980 (+0.51%) TARGETKAN KONTRAK BARU Rp 31 TRILIUN DI 2022

PT PP (Persero) Tbk (PTPP) menargetkan kontrak baru tahun 2022 dapat mencapai Rp 31 triliun. Jumlah itu naik 26% dari target kontak baru sepanjang 2021 sebesar Rp 24.6 triliun. PTPP tidak hanya fokus mengincar proyek pemerintah pusat dan daerah, tetapi juga swasta. Jenis-jenis proyek yang diincar PTPP masih seputar pembangunan gedung, jalan, bendungan, bandara, dan Sistem Penyediaan Air Minum (SPAM). Hingga awal Desember 2021, PTPP telah membukukan kontrak baru senilai Rp 16.5 triliun atau setara dengan 65.1% dari target 2021.

Sumber: Kontan

PPRO 64 (-1.53%) BIDIK PERTUMBUHAN KINERJA 10%

PT PP Properti Tbk (PPRO) memandang industri properti bakal tetap tumbuh pada tahun depan dan membidik realisasi kinerja pendapatan dan laba bersih masing-masing naik 10% pada tahun 2022. Manajemen PPRO optimis kinerja industri properti akan terdorong oleh pertumbuhan ekonomi dan sentimen positif dari keberhasilan pemerintah dalam melakukan vaksinasi Covid-19. Sampai dengan 4Q21, total proyek residensial yang dikembangkan PPRO mencapai 20 proyek. Terdiri dari 17 proyek student apartment dan 3 lagoon series yakni Grand Kamala Lagoon, Grand Sungkono Lagoon, dan Grand Dharmahusada Lagoon.

Sumber: Kontan

ADRO 2,220 (+3.25%) PERPANJANG PERIODE BUYBACK SAHAM

PT Adaro Energy Tbk (ADRO) mengumumkan rencana untuk memperpanjang jangka waktu pembelian kembali (buyback) saham. Jangka waktu perpanjangan saham dilakukan selama bulan ke depan terhitung sejak Jumat 24 Maret 2022 sampai 23 Maret 2022. Perpanjangan periode buyback ini karena periode pembelian kembali saham ADRO akan berakhir pada tanggal 26 Desember 2021. Manajemen meyakini pelaksanaan buyback saham tidak akan memberikan pengaruh negatif terhadap kinerja dan pendapatan ADRO.

Sumber: Kontan

MDKA 3,860 (-0.77%) AKAN RIGHT ISSUE TOTAL Rp 3.41 TRILIUN

PT Merdeka Copper Gold Tbk (MDKA) berencana menggelar penambahan modal dengan hak memesan efek terlebih dahulu (HMETD) atau rights issue. MDKA berencana melakukan penawaran umum terbatas II (PUT II) sebanyak-banyaknya 1.206.000.000 saham dengan harga penerbitan Rp 2,830. MDKA berencana menggunakan seluruh dana hasil rights issue antara lain untuk kebutuhan likuiditas umum, belanja modal, dan modal kerja. Informasi final sehubungan dengan penggunaan dana akan diungkapkan dalam prospektus.

Sumber: Kontan

ASII Astra International Tbk (Target Price: 5,950 – 6,050)



Entry Level: 5,650 – 5,750
Stop Loss: 5,600

Mengalami koreksi namun masih tertahan diatas level support.

SMRA Summarecon Agung Tbk (Target Price 900 – 920)



Entry Level: 850 – 870
Stop Loss: 840

Mengalami koreksi namun masih tertahan diatas level support.

TOWR Sarana Menara Nusantara Tbk (Target Price: 1,190 – 1,215)



Entry Level: 1,125 – 1,150

Stop Loss: 1,110

Rebound di sekitar level support dengan volume yang cukup tinggi, berpotensi melanjutkan penguatan.

Stocks	Call	Buy Date	Entry Range	Buy Price	Last	Gain/Loss From Call	Target Price Range	Stop Loss
TOWR	BUY	21 Dec 2021	1,125 - 1,150	1,140	1,150	+0.88%	1,190 - 1,215	1,110
SMRA	Spec BUY	22 Dec 2021	850 - 870	865	850	-1.73%	900 - 920	840
ASII	BUY	24 Dec 2021	5,650 - 5,750	5,725	5,675	-0.87%	5,950 - 6,050	5,600
WSKT	Spec BUY	27 Dec 2021	745 - 770	765	765	+0.00%	805 - 830	730

Other watch list:

ERAA, AGRO, ANTM, BFIN

BUY	Direkomendasikan untuk beli. Indikator teknikal menunjukkan signal beli dengan sentimen netral/positif.
Spec BUY	Direkomendasikan untuk beli namun bersifat spekulatif. Indikator teknikal menunjukkan signal beli dengan sentimen netral/negatif, atau Indikator teknikal netral/negatif dengan sentimen positif.
HOLD	Direkomendasikan untuk tahan jika sudah beli sebelumnya. Indikator teknikal netral dan sentimen netral.
SELL	Direkomendasikan untuk jual. Indikator teknikal menunjukkan signal jual dengan sentimen netral/negatif
ADD	Direkomendasikan untuk tahan jika sudah beli sebelumnya atau boleh menambah posisi kepemilikan saham, namun boleh beli jika belum. Indikator teknikal menunjukkan signal beli dengan sentimen netral/positif. (Entry level/Stop Loss/Target Price upgraded)

Disclaimer

We have based this document on information obtained from sources we believe to be reliable, but we do not make any representation or warranty nor accept any responsibility or liability as to its accuracy, completeness or correctness. Expressions of opinion contained herein are those of Artha Sekuritas Indonesia only and are subject to change without notice. Any recommendation contained in this document does not have regard to the specific investment objectives, financial situation and the particular needs of any specific addressee. This document is for the information of the addressee only and is not to be taken as substitution for the exercise of judgment by the addressee. This document is not and should not be construed as an offer or a solicitation of an offer to purchase or subscribe or sell any securities.



PT Artha Sekuritas Indonesia

A Member of the Indonesia Stock Exchange

Rukan Mangga Dua Square Blok F no.40

Jalan Gunung Sahari Raya no.1

Ancol, Pademangan, Jakarta Utara 14420

Telephone +(62) (21) 6231 2626

Fax +(62) (21) 6231 2525

Email cs@arthasekuritas.com

www.arthasekuritas.com