

IHSG: 6,804.93 (+1.09%)



IHSG Statistics

Vol (Mil Lembar): 24.597

Prev: 6,731.39

Value (Rp Miliar): 12,986

Low - High: 6,748 - 6,806

Frequency: 1,585,177

SUMMARY

IHSG ditutup Menguat. IHSG ditutup di level **6,804.93 (+1.09%)**. IHSG ditutup menguat didorong oleh rilis data GDP dari dalam negeri yang mencatat pertumbuhan 3.69%. Investor asing mencatatkan pembelian bersih yang cukup signifikan sebesar Rp 1.96 Tn.

Bursa Amerika Serikat ditutup Melemah. Dow Jones ditutup **35,091.70 (+0.00%)**, NASDAQ ditutup **14,015.70 (-0.58%)**, S&P 500 ditutup **4,483.87 (-0.37%)**. Wall Street ditutup melemah pada perdagangan Senin karena investor mencerna hasil kuartalan baru-baru ini dari megacaps Amazon dan pemilik Facebook Meta Platforms, sementara Peloton melonjak menyusul laporan minat dari pembeli potensial, termasuk Amazon. Saham Meta Platforms turun 5.1%, menambah kerugian dari pekan lalu yang sangat membebani S&P 500. Laporan pekerjaan yang kuat secara tak terduga pekan lalu menambah kekhawatiran investor tentang kemungkinan pengetatan kebijakan moneter agresif oleh The Fed. Data inflasi utama untuk Januari akan dirilis pada hari Kamis.

IHSG diprediksi Menguat

Resistance 2 : 6,844











Resistance 1 : 6,824

Support 1 : 6,766

Support 2 : 6,728

IHSG diprediksi menguat. Secara teknikal candlestick membentuk higher high dan higher low dalam trend penguatan jangka pendek diperkirakan penguatan akan berlanjut. Pergerakan masih akan didorong optimisme dari data GDP dan investor masih akan mencermati perkembangan dari kasus covid-19 yang belakangan naik signifikan.

Commodity	Last	Change	Change (%)
Gold	1,821.20	12.15	0.67%
Silver	23.03	0.52	2.30%
Copper	4.484	-0.01	-0.28%
Nickel	23,881.50	322.00	1.37%
Oil (WTI)	91.62	-0.33	-0.36%
Brent Oil	92.95	0.17	0.18%
Nat Gas	4.280	-0.270	-5.93%
Coal (ICE)	236.00	8.70	3.83%
CPO (Myr)	5,513.00	-79.00	-1.41%

Country Index	Last	Change	Change (%)
JCI 	6,804.94	73.55	1.09%
NIKKEI 	27,248.87	-191.12	-0.70%
HSI 	24,579.55	6.26	0.03%
DJIA 	35,091.13	1.39	0.00%
NASDAQ 	14,015.70	-82.30	-0.58%
S&P 500 	4,483.87	-16.67	-0.37%
EIDO 	23.67	0.50	2.16%
FTSE 	7,573.47	57.07	0.76%
CAC 40 	7,009.25	57.87	0.83%
DAX 	15,206.64	107.08	0.71%

Major Currencies	Last	Change	Change (%)
USD/IDR	14,396.50	16.50	0.11%
SGD/IDR	10,708.18	27.75	0.26%
USD/JPY	115.12	-0.08	-0.07%
EUR/USD	1.1442	-0.0005	-0.04%
USD/HKD	7.7924	0.0043	0.06%
USD/CNY	6.3618	0.0008	0.01%

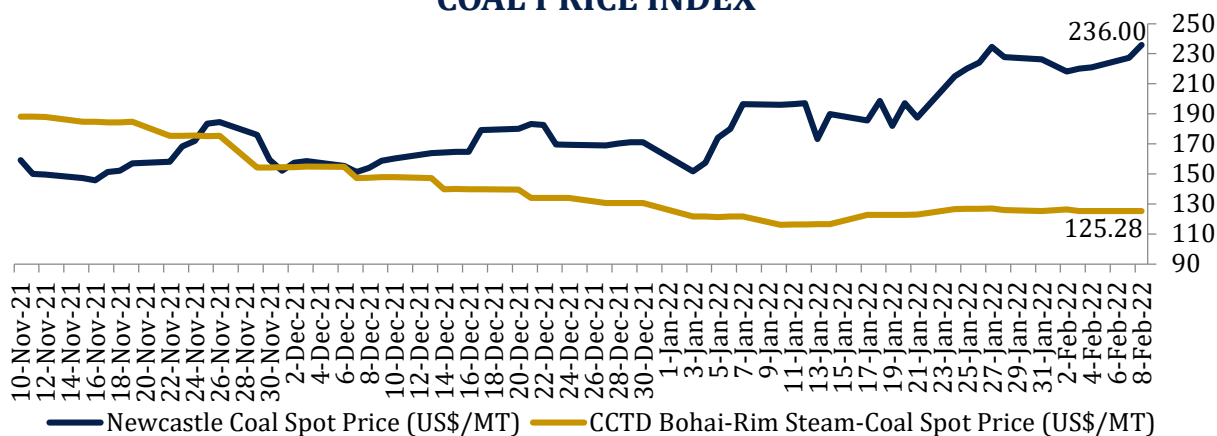
Top Gainers	Last	Change	Change (%)
BCAP	206	52	33.77%
SBMA	324	64	24.62%
CNTX	274	54	24.55%
MTSM	336	66	24.44%
IPTV	179	32	21.77%

Top Losers	Last	Change	Change (%)
SONA	4,130	-310	-6.98%
POLL	815	-60	-6.86%
FASW	6,800	-500	-6.85%
SGER	302	-22	-6.79%
KMTR	5,875	-425	-6.75%

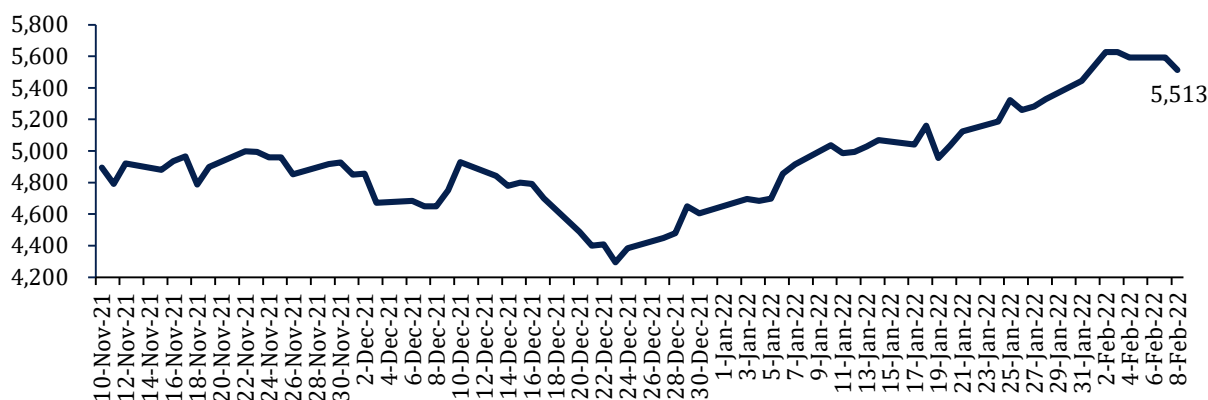
Top Value	Last	Change	Change (%)
BBRI	4,000	190	4.99%
ARTO	16,500	-200	-1.20%
BBCA	7,800	75	0.97%
TLKM	4,290	60	1.42%
IPTV	179	32	21.77%

Commodity Daily Price Movements

COAL PRICE INDEX



MPOC CPO PRICE (MYR/MT)



Upcoming Economic Event

Date	Country	Event	Actual	Forecast	Previous
07 Feb 2022	IDN	GDP Annual	3.69%		-2.07%
	CHN	FX Reserves (USD)(Jan)	3.222T		3.250T
08 Feb 2022	USA	Trade Balance (Dec)		-83.00B	80.20B
09 Feb 2022	USA	Crude Oil Inventories			-1.046M
10 Feb 2022	IDN	Interest Rate Decision			3.50%
	USA	Initial Jobless Claims		228K	238K
11 Feb 2022	IDN	Retail Sales (YoY)(Dec)			10.8%

LPPF 4,080 (+5.15%) SIAPKAN Rp 500 MILIAR UNTUK BUYBACK SAHAM

PT Matahari Department Store Tbk (LPPF) akan melakukan pembelian Kembali saham atau buyback. Pelaksanaan pembelian kembali saham 2022 akan dilaksanakan paling lama tiga bulan terhitung sejak tanggal keterbukaan informasi ini, yaitu paling lambat sampai tanggal 3 Mei 2022. Dalam melaksanakan *buyback* kali ini, LPPF menyiapkan dana sebanyak-banyaknya Rp 500 miliar. Dana tersebut sudah termasuk biaya perantara pedagang efek dan biaya lain sehubungan dengan buyback. Buyback akan dilakukan atas maksimum 10% dari modal disetor dan ditempatkan LPPF dengan harga batas atas Rp 4,700 per saham.

Sumber: Kontan

MDKA 3,640 (+0.55%) KUCURKAN PINJAMAN US\$ 60 JUTA KE ANAK USAHA

PT Merdeka Copper Gold Tbk (MDKA) melaporkan telah memberi fasilitas ke anak usaha yaitu PT Merdeka Tsingshan Indonesia (MTI) dengan nilai total sampai dengan US\$ 60 juta. MDKA dan MTI telah menandatangani perjanjian fasilitas dukungan induk untuk menyediakan dana pembiayaan ini pada 4 Februari 2022. Fasilitas pembiayaan ini akan digunakan MTI untuk modal kerja dan tujuan korporasi umum, termasuk pengeluaran lebih dan pengeluaran operasional. Dana pembiayaan berdasarkan perjanjian dikenakan bunga sebesar Libor plus 5% per tahun.

Sumber: Kontan

SIDO 925 (+0.54%) KINERJA DITOPANG SUPLEMEN KESEHATAN DAN HERBAL

PT Industri Jamu dan Farmasi Sido Muncul Tbk (SIDO) membukukan kinerja yang solid sepanjang tahun 2021. SIDO mencetak pertumbuhan penjualan +20.55% YoY dan kenaikan laba bersih +35% YoY. Manajemen mengklaim kontribusi penjualan produk-produk seperti Tolak Angin, Vitamin C, Tolak Linu, minuman kesehatan, dan beragam produk suplemen herbal, menjadi pendorong pertumbuhan penjualan. Tren konsumsi herbal dan suplemen kesehatan tetap mengalami penguatan disepanjang tahun 2021 ini dan diperkirakan akan terus berlanjut ke depannya.

Sumber: Kontan

META 109 (+0.00%) MEMULAI PEMBANGUNAN TOL MAKASSAR NEW PORT

PT Nusantara Infrastructure Tbk (META) melakukan peletakan batu pertama atau groundbreaking pembangunan jalan akses tol Makassar New Port (MNP). Pembangunan jalan akses tol Makassar New Port (MNP) ini merupakan lanjutan dari komitmen Nusantara Infrastructure untuk berkontribusi mendorong pembangunan infrastruktur berkelanjutan dengan menciptakan konektivitas daerah, khususnya di Kota Makassar, Sulawesi Selatan. Jalan bebas hambatan dengan nama jalan akses tol Makassar New Port ini akan dibangun sepanjang sekitar 3.2 km dengan kebutuhan lahan seluas 2.74 ha.

Sumber: Kontan

BOLT 950 (+0.00%) TARGETKAN PENJUALAN NAIK 20% DI 2022

PT Garuda Metalindo Tbk (BOLT) optimistis menyambut tahun 2022. BOLT berharap kinerja bisnis di tahun ini akan lebih baik seiring prospek positif industri komponen otomotif nasional. Di tahun 2022 manajemen membidik pertumbuhan penjualan sekitar 20% serta laba bersih diperkirakan tumbuh 6%-10%. Berdasarkan perkiraan dari para produsen otomotif, volume produksi dan penjualan motor dan mobil akan terus tumbuh lebih baik di tahun 2022. Hal tersebut seiring dengan pemulihan ekonomi nasional, ditambah dukungan perpanjangan insentif PPnBM di sektor otomotif.

Sumber: Kontan

BSDE Bumi Serpong Damai Tbk (Target Price: 1,040 – 1,065)



Entry Level: 960 – 980
Stop Loss: 950

Candlestick membentuk higher high dan higher low dalam trend penguatan. Uji resistance terdekat.

MNCN Media Nusantara Citra Tbk (Target Price: 970 – 990)



Entry Level: 915 – 935
Stop Loss: 900

Candlestick membentuk higher high dan higher low dalam trend penguatan. Uji resistance terdekat.

BBCA Bank Central Asia Tbk (Target Price: 8,000 – 8,100)



Entry Level: 7,750 – 7,850

Stop Loss: 7,700

Bergerak di sekitar support trend konsolidasi jangka pendek.

Stocks	Call	Buy Date	Entry Range	Buy Price	Last	Gain/Loss From Call	Target Price Range	Stop Loss
MNCN	HOLD	17 Jan 2022	845 - 865	855	875	+2.34%	910 - 930	835
PTPP	HOLD	27 Jan 2022	975 - 995	925	1,025	+10.81%	1,030 - 1,050	960
BSDE	HOLD	03 Feb 2022	960 - 980	915	990	+8.20%	1,040 - 1,065	950
BBCA	BUY	03 Feb 2022	7,750 - 7,850	7,800	7,800	+0.00%	8,000 - 8,100	7,700

Other watch list:

WSKT, BBRI, BBTN, PGAS, DSNG

BUY	Direkomendasikan untuk beli. Indikator teknikal menunjukkan signal beli dengan sentimen netral/positif.
Spec BUY	Direkomendasikan untuk beli namun bersifat spekulatif. Indikator teknikal menunjukkan signal beli dengan sentimen netral/negatif, atau Indikator teknikal netral/negatif dengan sentimen positif.
HOLD	Direkomendasikan untuk tahan jika sudah beli sebelumnya. Indikator teknikal netral dan sentimen netral.
SELL	Direkomendasikan untuk jual. Indikator teknikal menunjukkan signal jual dengan sentimen netral/negatif
ADD	Direkomendasikan untuk tahan jika sudah beli sebelumnya atau boleh menambah posisi kepemilikan saham, namun boleh beli jika belum. Indikator teknikal menunjukkan signal beli dengan sentimen netral/positif. (Entry level/Stop Loss/Target Price upgraded)

Disclaimer

We have based this document on information obtained from sources we believe to be reliable, but we do not make any representation or warranty nor accept any responsibility or liability as to its accuracy, completeness or correctness. Expressions of opinion contained herein are those of Artha Sekuritas Indonesia only and are subject to change without notice. Any recommendation contained in this document does not have regard to the specific investment objectives, financial situation and the particular needs of any specific addressee. This document is for the information of the addressee only and is not to be taken as substitution for the exercise of judgment by the addressee. This document is not and should not be construed as an offer or a solicitation of an offer to purchase or subscribe or sell any securities.



PT Artha Sekuritas Indonesia

A Member of the Indonesia Stock Exchange

Rukan Mangga Dua Square Blok F no.40

Jalan Gunung Sahari Raya no.1

Ancol, Pademangan, Jakarta Utara 14420

Telephone +(62) (21) 6231 2626

Fax +(62) (21) 6231 2525

Email cs@arthasekuritas.com

www.arthasekuritas.com