

IHSG: 6,834.60 (+0.66%)



IHSG Statistics

Vol (Mil Lembar): 32.051

Prev: 6,789.52

Value (Rp Miliar): 13,657

Low - High: 6,796 - 6,840 Frequency: 1,684,952

SUMMARY

IHSG ditutup Menguat. IHSG ditutup di level **6,834.60 (+0.66%)**. IHSG ditutup menguat mengikuti penguatan bursa saham Amerika Serikat meskipun masih banyak ketidakpastian serta dari dalam negeri masih dibayangi tingginya kasus covid baru secara harian.

Bursa Amerika Serikat ditutup Menguat. Dow Jones ditutup **35,768.06 (+0.86%)**, NASDAQ ditutup **14,490.40 (+2.08%)**, S&P 500 ditutup **4,587.18 (+1.45%)**. Wall Street ditutup menguat pada akhir perdagangan Rabu karena saham Big Tech atau saham pertumbuhan mega cap menguat berkat jeda kenaikan suku bunga dan laporan pendapatan yang optimistik juga mendorong investor untuk membeli. Benchmark imbal hasil Treasury AS 10-tahun tergelincir dari level tertinggi multi-tahun yang dicapai di sesi sebelumnya, membantu sentimen yang stabil di pasar global dan meningkatkan permintaan untuk saham yang tumbuh. Investor akan mengamati data harga konsumen pada hari Kamis untuk petunjuk tentang rencana kenaikan suku bunga Federal Reserve.

IHSG diprediksi Menguat

Resistance 2 : 6,867


Resistance 1 : 6,850

Support 1 : 6,806

Support 2 : 6,779

IHSG diprediksi menguat. Secara teknikal pergerakan masih berada dalam trend penguatan. Investor akan mencermati hasil RDG oleh Bank Indonesia dan penetapan suku bunga. Pergerakan dari dalam negeri masih dibayangi tingginya kasus covid-19 secara harian yang berpotensi menghambat perekonomian jika masih terus naik.

Commodity	Last	Change	Change (%)
Gold	1,834.10	7.30	0.40%
Silver	23.31	0.12	0.50%
Copper	4.636	0.16	3.67%
Nickel	23,756.50	555.00	2.39%
Oil (WTI)	90.00	0.22	0.25%
Brent Oil	91.63	0.40	0.44%
Nat Gas	4.033	-0.175	-4.16%
Coal (ICE)	196.00	-28.75	-12.79%
CPO (Myr)	5,536.00	-81.00	-1.44%

Country Index	Last	Change	Change (%)
JCI 	6,834.61	45.09	0.66%
NIKKEI 	27,579.87	295.35	1.08%
HSI 	24,829.99	500.50	2.06%
DJIA 	35,768.06	305.28	0.86%
NASDAQ 	14,490.40	295.90	2.08%
S&P 500 	4,587.18	65.64	1.45%
EIDO 	23.93	0.20	0.84%
FTSE 	7,643.42	76.35	1.01%
CAC 40 	7,130.88	102.47	1.46%
DAX 	15,482.01	239.63	1.57%

Major Currencies	Last	Change	Change (%)
USD/IDR	14,355.00	-37.50	-0.26%
SGD/IDR	10,696.72	0.22	0.00%
USD/JPY	115.49	-0.05	-0.04%
EUR/USD	1.1422	0.0008	0.07%
USD/HKD	7.7904	-0.0033	-0.04%
USD/CNY	6.3668	0.0050	0.08%

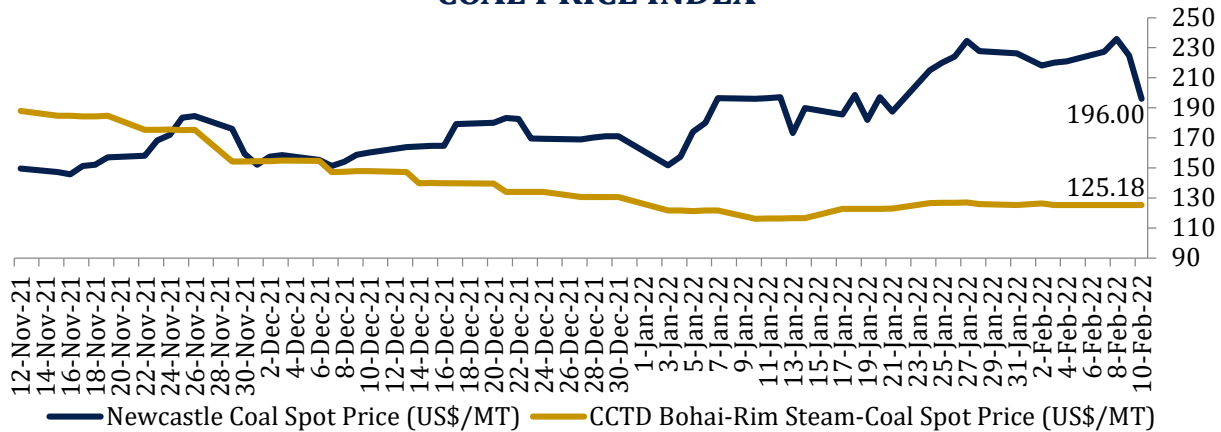
Top Gainers	Last	Change	Change (%)
NTBK	135	35	35.00%
IATA	157	40	34.19%
CMPP	565	111	24.45%
URBN	665	130	24.30%
ENRG	148	27	22.31%

Top Losers	Last	Change	Change (%)
LPIN	600	-45	-6.98%
PORT	670	-50	-6.94%
NETV	456	-34	-6.94%
MPPA	328	-24	-6.82%
MLPL	248	-18	-6.77%

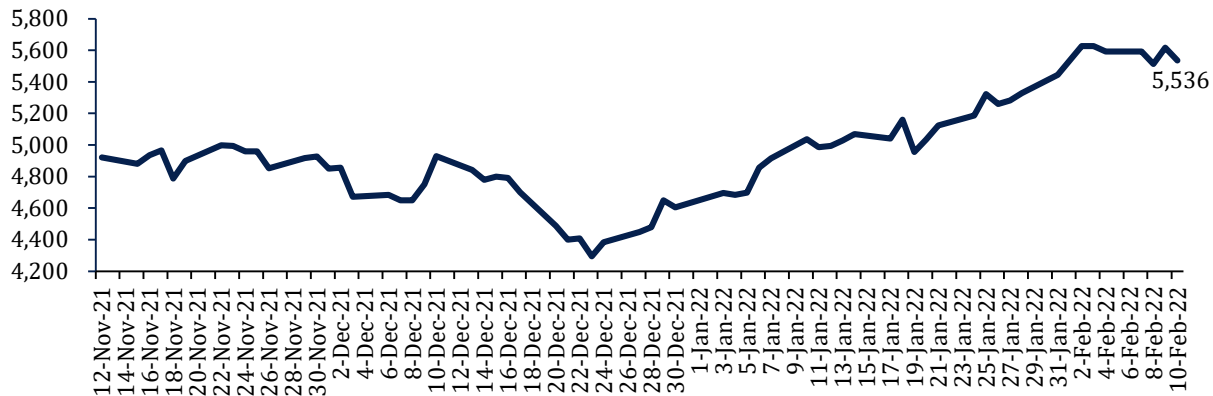
Top Value	Last	Change	Change (%)
BBCA	7,950	225	2.91%
BBRI	4,450	10	0.23%
ASII	5,550	0	0.00%
ADRO	2,210	10	0.45%
BBNI	7,575	75	1.00%

Commodity Daily Price Movements

COAL PRICE INDEX



MPOC CPO PRICE (MYR/MT)



Upcoming Economic Event

Date	Country	Event	Actual	Forecast	Previous
07 Feb 2022	IDN	GDP Annual	3.69%		-2.07%
	CHN	FX Reserves (USD)(Jan)	3.222T		3.250T
08 Feb 2022	USA	Trade Balance (Dec)	-80.70B	-83.00B	80.20B
09 Feb 2022	USA	Crude Oil Inventories	-4.756M		-1.046M
10 Feb 2022	IDN	Interest Rate Decision			3.50%
	USA	Initial Jobless Claims		228K	238K
11 Feb 2022	IDN	Retail Sales (YoY)(Dec)			10.8%

GGRP 650 (+0.00%) TELAH PENUHI STANDAR NASIONAL & INTERNASIONAL

PT Gunung Raja Paksi Tbk baru-baru ini memperoleh sertifikat perpanjangan dari Komite Akreditasi Nasional (KAN). GGRP berhasil meraih akreditasi SNI ISO/IEC 17025:2017 untuk laboratorium pengujian dan laboratorium Kalibrasi sebagai lembaga independen dalam pengujian produk. Akreditasi KAN memberikan benefit untuk perusahaan baja swasta nasional ini. Selama masa akreditasi tersebut, KAN akan melakukan assessment audit setiap tahun, serta melakukan pengujian sample dan review semua standar pengujian laboratorium GGRP.

Sumber: Kontan

WGSB 172 (+3.61%) JALIN KERJASAMA DENGAN ETHIS PERKUAT EKOSISTEM

PT Wira Global Solusi Tbk (WGSB) atau WGSHub menandatangani perjanjian kerja sama (PKS) dengan fintech Pendanaan Peer to Peer Lending (P2P) berbasis syariah, ETHIS. Dengan ditandatanganinya kerja sama di bulan Februari ini, WGSB telah memperkuat akses pendanaan kebutuhan jangka pendek dan permodalan untuk portfolio perusahaan WGSB. Ini menjadi dasar kerja sama pendanaan bagi portfolio WGSB, baik pendanaan inventory, modal kerja project, maupun equity fundraising melalui global platform-nya.

Sumber: Kontan

IRRA 1,835 (+2.22%) PENDAPATAN NAIK DITOPANG PRODUK RAPID TEST

PT Itama Ranoraya Tbk membukukan pertumbuhan pendapatan yang signifikan di tahun 2021. Dilihat dari produknya, penjualan rapid test Covid berkontribusi hingga 71% terhadap total pendapatan atau setara Rp 939 miliar. Sebanyak 51% penjualan rapid test Covid diserap oleh segmen non-pemerintah yaitu korporasi dan ritel. Sisanya, diserap segmen pemerintah. Penjualan produk Auto Disable Syringe (ADS) Oneject mencapai 11%, Abbott Reagent sebesar 10%, Mesin Aphresis (Blood & Cell Therapy) sebesar 3%.

Sumber: Kontan

KLBF 1,650 (+0.60%) BERENCANA BUYBACK 588 JUTA SAHAM

PT Kalbe Farma Tbk (KLBF) berencana membeli kembali atau buyback saham. Pembelian kembali saham akan dilaksanakan secara bertahap dengan perkiraan periode 9 Februari 2022 hingga 8 Mei 2022. KLBF membatasi harga pembelian saham sebesar Rp 1,700 per saham. Perkiraan nilai nominal saham yang akan dibeli kembali adalah maksimum Rp 1 triliun dengan jumlah saham maksimum 588 juta lembar saham. KLBF akan menggunakan kas internal dan pinjaman sebagai sumber pembiayaan utama untuk pembelian saham. Perseroan memperkirakan dampak biaya bunga dari pinjaman sekitar Rp 29 miliar per tahun.

Sumber: Kontan

WSKT 675 (+0.74%) OPTIMIS DAPAT MENYELESAIKAN TUJUH RUAS TOL

PT Waskita Karya (Persero) Tbk atau Waskita sebagai BUMN konstruksi optimistis dapat menyelesaikan tujuh ruas tol khusus dengan tambahan dana Penyertaan Modal Negara (PMN) 2021. Untuk penyelesaian tujuh ruas tol tersebut WSKT telah menandatangani Letter of Commitment (LoC) merupakan bentuk komitmen para penerima PMN untuk bertanggung jawab, memastikan penggunaan dana PMN sebagai salah satu indikator kinerja utama perusahaan dalam keberlanjutan pembangunan infrastruktur di Indonesia.

Sumber: IQplus

BSDE Bumi Serpong Damai Tbk (Target Price: 1,040 – 1,065)



Entry Level: 960 – 980
Stop Loss: 950

Mengalami koreksi dan Kembali ke trend konsolidasi jangka pendek.

MNCN Media Nusantara Citra Tbk (Target Price: 970 – 990)



Entry Level: 915 – 935
Stop Loss: 900

Candlestick membentuk higher high dan higher low dengan kenaikan volume berpotensi menguat dan uji resistance terdekat

BBCA Bank Central Asia Tbk (Target Price: 8,000 – 8,100)



Entry Level: 7,750 – 7,850

Stop Loss: 7,700

Candlestick membentuk higher high dan higher low dengan kenaikan volume berpotensi menguat dan uji resistance terdekat.

Stocks	Call	Buy Date	Entry Range	Buy Price	Last	Gain/Loss From Call	Target Price Range	Stop Loss
MNCN	HOLD	17 Jan 2022	845 - 865	855	885	+3.51%	910 - 930	835
PTPP	ADD	27 Jan 2022	1,030 - 1,050	925	1,045	+12.97%	1,090 - 1,110	1,020
BSDE	HOLD	03 Feb 2022	960 - 980	915	955	+4.37%	1,040 - 1,065	950
BBCA	BUY	03 Feb 2022	7,750 - 7,850	7,800	7,950	+1.92%	8,000 - 8,100	7,700

Other watch list:

BBRI, BBTN, ERAA, TBIG, IRRA, AMRT

BUY	Direkomendasikan untuk beli. Indikator teknikal menunjukkan signal beli dengan sentimen netral/positif.
Spec BUY	Direkomendasikan untuk beli namun bersifat spekulatif. Indikator teknikal menunjukkan signal beli dengan sentimen netral/negatif, atau Indikator teknikal netral/negatif dengan sentimen positif.
HOLD	Direkomendasikan untuk tahan jika sudah beli sebelumnya. Indikator teknikal netral dan sentimen netral.
SELL	Direkomendasikan untuk jual. Indikator teknikal menunjukkan signal jual dengan sentimen netral/negatif
ADD	Direkomendasikan untuk tahan jika sudah beli sebelumnya atau boleh menambah posisi kepemilikan saham, namun boleh beli jika belum. Indikator teknikal menunjukkan signal beli dengan sentimen netral/positif. (Entry level/Stop Loss/Target Price upgraded)

Disclaimer

We have based this document on information obtained from sources we believe to be reliable, but we do not make any representation or warranty nor accept any responsibility or liability as to its accuracy, completeness or correctness. Expressions of opinion contained herein are those of Artha Sekuritas Indonesia only and are subject to change without notice. Any recommendation contained in this document does not have regard to the specific investment objectives, financial situation and the particular needs of any specific addressee. This document is for the information of the addressee only and is not to be taken as substitution for the exercise of judgment by the addressee. This document is not and should not be construed as an offer or a solicitation of an offer to purchase or subscribe or sell any securities.



PT Artha Sekuritas Indonesia

A Member of the Indonesia Stock Exchange

Rukan Mangga Dua Square Blok F no.40

Jalan Gunung Sahari Raya no.1

Ancol, Pademangan, Jakarta Utara 14420

Telephone +(62) (21) 6231 2626

Fax +(62) (21) 6231 2525

Email cs@arthasekuritas.com

www.arthasekuritas.com