

IHSG: 6,924.00 (+0.86%)



IHSG Statistics

Vol (Mil Lembar): 23.805

Prev: 6,864.44

Value (Rp Miliar): 16,950

Low - High: 6,837 - 6,924 Frequency: 1,566,782

SUMMARY

IHSG ditutup Menguat. IHSG ditutup di level **6,924.00 (+0.86%)**. IHSG ditutup menguat masih didukung aksi bargain hunting oleh investor setelah melemah sepekan terakhir. Seiring dengan penguatan bursa saham global. Di sisi lain, Investor masih mengantisipasi dampak yang lebih besar dari Perang Rusia dan Ukraina.

Bursa Amerika Serikat ditutup Melemah. Dow Jones ditutup **33,174.07 (-0.34%)**, NASDAQ ditutup **13,129.96 (-0.95%)**, S&P 500 ditutup **4,259.52 (-0.43%)**. Wall Street melemah pada perdagangan Kamis dan berakhir di zona merah karena inflasi mencapai level tertinggi dalam empat dekade, memperkuat ekspektasi bahwa Federal Reserve AS akan menaikkan suku bunga utama pada pertemuan kebijakan moneter pekan depan, untuk mencegah ekonomi overheating. Ketidakpastian yang membayangi seputar invasi Rusia ke Ukraina juga membantu meyakinkan pelaku pasar untuk memulai kembali penerbangan mereka ke tempat yang aman. Kenaikan harga energi adalah penyebab utama inflasi, dengan harga bensin melonjak 6.6% dalam satu bulan

IHSG diprediksi Menguat

Resistance 2 : 6,953











Resistance 1 : 6,895

Support 1 : 6,808

Support 2 : 6,779

IHSG diprediksi menguat. Secara teknikal formasi candlestick membentuk higher high dan higher low dengan stochastic membentuk goldencross mengindikasikan potensi penguatan namun volume cukup rendah sehingga penguatan diperkirakan hanya bersifat sementara.

Commodity	Last	Change	Change (%)
Gold	2,001.80	5.65	0.28%
Silver	26.25	0.19	0.73%
Copper	4.637	0.04	0.96%
Nickel	50,271.50	0.00	0.00%
Oil (WTI)	105.83	-4.18	-3.80%
Brent Oil	109.19	-3.14	-2.80%
Nat Gas	4.654	0.125	2.76%
Coal (ICE)	373.35	-46.65	-11.11%
CPO (Myr)	7,074.00	658.00	10.26%

Country Index	Last	Change	Change (%)
JCI 	6,924.01	59.57	0.87%
NIKKEI 	25,690.40	972.87	3.94%
HSI 	20,890.26	262.55	1.27%
DJIA 	33,174.07	-112.18	-0.34%
NASDAQ 	13,129.96	-125.59	-0.95%
S&P 500 	4,259.52	-18.36	-0.43%
EIDO 	24.44	-0.28	-1.13%
FTSE 	7,099.09	-91.63	-1.27%
CAC 40 	6,207.20	-180.63	-2.83%
DAX 	13,442.10	-405.83	-2.93%

Currencies	Last	Change	Change (%)
USD/IDR	14,275.00	-70.00	-0.49%
SGD/IDR	10,500.96	-60.04	-0.57%
USD/JPY	116.13	0.31	0.27%
EUR/USD	1.0983	-0.0092	-0.83%
USD/HKD	7.8225	0.0033	0.04%
USD/CNY	6.3177	-0.0010	-0.02%

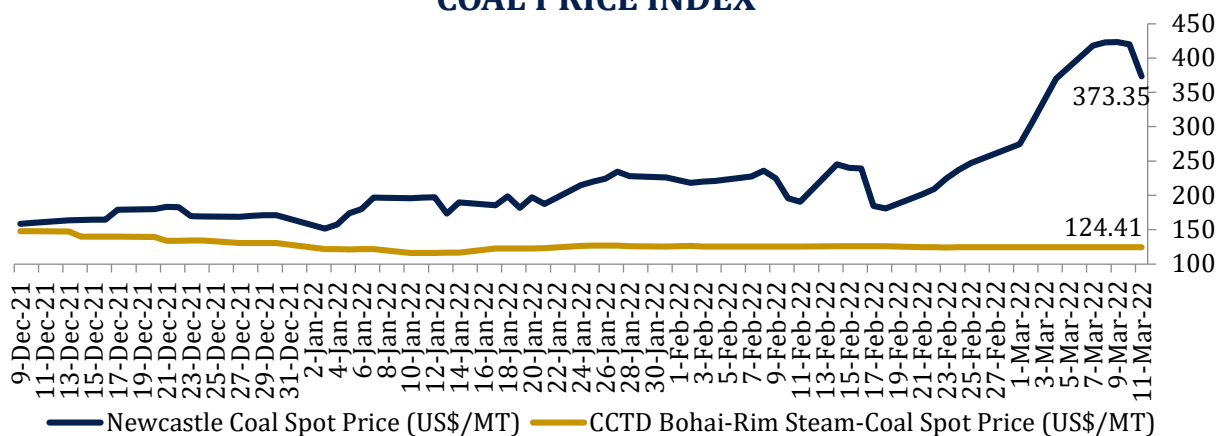
Top Gainers	Last	Change	Change (%)
STAA	750	150	25.00%
KONI	2,710	540	24.88%
AKSI	555	93	20.13%
PTDU	130	20	18.18%
PTIS	350	52	17.45%

Top Losers	Last	Change	Change (%)
PSAB	133	-10	-6.99%
JECC	5,000	-375	-6.98%
TMPO	134	-10	-6.94%
KIOS	470	-35	-6.93%
NASI	350	-26	-6.91%

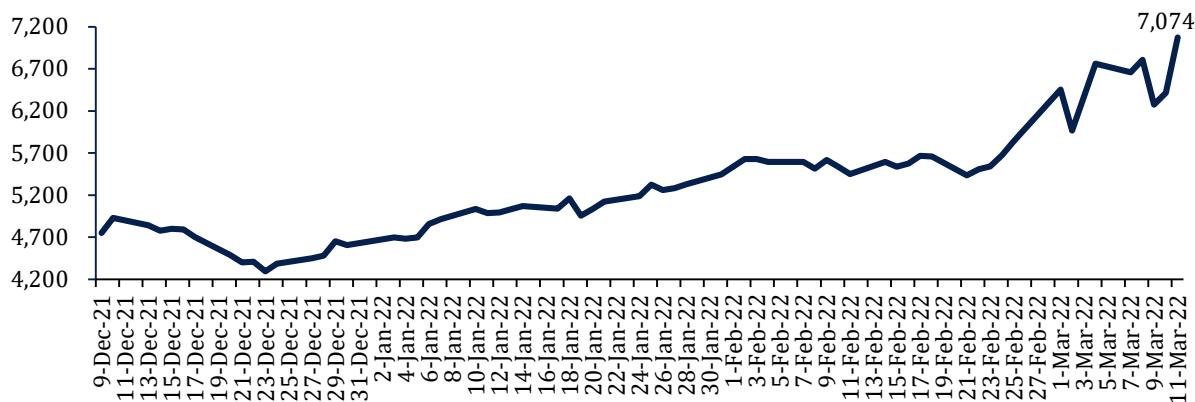
Top Value	Last	Change	Change (%)
ANTM	2,570	-80	-3.02%
BBRI	4,570	0	0.00%
ADRO	2,980	-100	-3.25%
BBCA	7,925	75	0.96%
TLKM	4,410	-30	-0.68%

Commodity Daily Price Movements

COAL PRICE INDEX



MPOC CPO PRICE (MYR/MT)



Upcoming Economic Event

Date	Country	Event	Actual	Forecast	Previous
07 Mar 2022	CHN	Trade Balance (USD)(Feb)	115.95B	99.50B	94.46B
08 Mar 2022	IDN	FX Reserves (USD)(Feb)	141.40B		
	USA	Trade Balance (Jan)	-89.70B	-87.10B	-80.70B
09 Mar 2022	USA	Crude Oil Inventories	-1.863M		-2.597M
10 Mar 2022	USA	CPI (MoM)(Feb)	0.8%	0.8%	0.6%
	USA	Initial Jobless Claims	227K	216K	215K

MTEL 785 (+0.64%) LABA NAIK +129.4% YoY SEPANJANG 2021

PT Dayamitra Telekomunikasi Tbk (MTEL) mencetak kinerja positif sepanjang tahun 2021. Perusahaan berkode saham MTEL itu membukukan laba bersih hingga Rp 1.38 triliun (+129.4% YoY) sepanjang tahun 2021. Kenaikan dari sisi laba seiring dengan pertumbuhan pendapatan yang tercatat naik menjadi Rp 6.87 triliun (+11% YoY). Margin laba bersih MTEL naik menjadi 20.1% naik dari 9.7%. Laba bersih perseroan pada 2021 ditopang pertumbuhan organik dan inorganik melalui strategi sales yang agresif dengan memanfaatkan keunggulan portofolio Mitratel yang tersebar secara luas di lokasi-lokasi atraktif.

Sumber: Kontan

SIPD 1,565 (-1.57%) PERKIRAAN PENJUALAN NAIK 30% JELANG LEBARAN

PT Sreeya Sewu Indonesia Tbk (SIPD) bersiap mengantisipasi kenaikan permintaan jelang Ramadan dan Lebaran 2022. SIPD menjalankan penambahan shift penuh untuk mengamankan stok semenjak Februari 2022 agar permintaan masyarakat dapat dipenuhi selama puasa dan Lebaran. Permintaan pada Ramadan dan Lebaran biasanya akan mengalami kenaikan ketimbang bulan biasa mencapai 30%-40%. Secara keseluruhan, pada tahun ini SIPD memasang target penjualan meningkat 25% hingga 30% dari tahun 2021.

Sumber: Kontan

GGRP 745 (+6.42%) CETAK LABA US\$ 61.89 JUTA DI 2021

PT Gunung Raja Paksi Tbk (GGRP) berhasil mencetak kinerja solid sepanjang tahun lalu dengan membukukan kenaikan pendapatan dan laba bersih. GGRP membukukan laba bersih US\$ 61.89 juta di 2021 membalikkan kerugian yang dialami di 2020 sebesar US\$ 8.95 juta. Dari sisi top line, GGRP membukukan pendapatan senilai US\$ 721.80 juta (+17.74% YoY). Pendapatan GGRP didominasi oleh penjualan baja lembaran dan turunannya senilai US\$ 532.04 juta, Disusul penjualan baja batangan dan turunannya senilai US\$ 189.76 juta.

Sumber: Kontan

PPRE 163 (+1.24%) LABA BERSIH TUMBUH 26.7% PADA 2021

Laba Bersih PT PP Presisi Tbk (PPRE) melesat menjadi Rp 146.8 miliar (+26.7% YoY) untuk tahun buku 2021. Pencapaian Laba Bersih tersebut dikontribusikan oleh peningkatan pendapatan sebesar menjadi Rp 2.8 triliun (+20.1% YoY) dari tahun sebelumnya sebesar Rp 2.3 triliun. Pencapaian tersebut sebagian besar berasal dari penyelesaian dan progress proyek – proyek infrastruktur seperti Bendungan Way Sekampung, Sirkuit Mandalika, Patimban Port, Kawasan Industri Batang, rehabilitasi Jalan Pamanukan – Palimanan dan proyek infrastruktur lainnya.

Sumber: Kontan

JSMR 3,700 (+2.77%) CATAT VOLUME LALU LINTAS CAPAI 179 JUTA KENDARAAN

PT Jasa Marga (Persero) Tbk (JSMR) mulai mencatatkan perbaikan trafik selama dua bulan pertama tahun ini. Manajemen menuturkan bahwa trafik dua bulan terakhir masih belum mencapai level sebelum pandemi namun telah mengalami kenaikan dibandingkan tahun lalu. Realisasi volume lalu lintas Jasa Marga Group pada Januari-Februari 2022 sebanyak 179 juta kendaraan (+11.7% YoY). jika dibandingkan terhadap lalu lintas normal sebelum pandemi periode Januari-Februari 2020 mengalami penurunan hingga 20.6%.

Sumber: Kontan

PTPP PP Tbk (Target Price: 1,040 – 1,065)



Entry Level: 980 – 1,000
Stop Loss: 970

Mengalami koreksi namun masih bergerak diatas level support.

MNCN Media Nusantara Citra Tbk (Target Price: 910 – 930)



Entry Level: 850 – 870
Stop Loss: 835

Candlestick long white body dengan stochastic membentuk goldencross berpotensi melanjutkan penguatan. Uji resistance terdekat.

CTRA Ciputra Development Tbk (Target Price: 1,100 – 1,130)



Entry Level: 1,040 – 1,070
Stop Loss: 1,025

Mengalami koreksi namun masih bergerak diatas level support.

Stocks	Call	Buy Date	Entry Range	Buy Price	Last	Gain/Loss From Call	Target Price Range	Stop Loss
PTPP	HOLD	09 Mar 2022	980 - 1,000	910	1,000	+9.89%	1,040 - 1,065	970
CTRA	ADD	09 Mar 2022	1,040 - 1,070	990	1,055	+6.57%	1,100 - 1,130	1,025
BBCA	BUY	10 Mar 2022	7,800 - 7,900	7,850	7,925	+0.96%	8,050 - 8,150	7,700
MNCN	HOLD	10 Mar 2022	850 - 870	860	900	+4.65%	910 - 930	835

Other watch list:

ADHI, WIKA, BRPT, BJBR, SMGR, HMSP

BUY	Direkomendasikan untuk beli. Indikator teknikal menunjukkan signal beli dengan sentimen netral/positif.
Spec BUY	Direkomendasikan untuk beli namun bersifat spekulatif. Indikator teknikal menunjukkan signal beli dengan sentimen netral/negatif, atau Indikator teknikal netral/negatif dengan sentimen positif.
HOLD	Direkomendasikan untuk tahan jika sudah beli sebelumnya. Indikator teknikal netral dan sentimen netral.
SELL	Direkomendasikan untuk jual. Indikator teknikal menunjukkan signal jual dengan sentimen netral/negatif
ADD	Direkomendasikan untuk tahan jika sudah beli sebelumnya atau boleh menambah posisi kepemilikan saham, namun boleh beli jika belum. Indikator teknikal menunjukkan signal beli dengan sentimen netral/positif. (Entry level/Stop Loss/Target Price upgraded)

Disclaimer

We have based this document on information obtained from sources we believe to be reliable, but we do not make any representation or warranty nor accept any responsibility or liability as to its accuracy, completeness or correctness. Expressions of opinion contained herein are those of Artha Sekuritas Indonesia only and are subject to change without notice. Any recommendation contained in this document does not have regard to the specific investment objectives, financial situation and the particular needs of any specific addressee. This document is for the information of the addressee only and is not to be taken as substitution for the exercise of judgment by the addressee. This document is not and should not be construed as an offer or a solicitation of an offer to purchase or subscribe or sell any securities.



PT Artha Sekuritas Indonesia

A Member of the Indonesia Stock Exchange

Rukan Mangga Dua Square Blok F no.40

Jalan Gunung Sahari Raya no.1

Ancol, Pademangan, Jakarta Utara 14420

Telephone +(62) (21) 6231 2626

Fax +(62) (21) 6231 2525

Email cs@arthasekuritas.com

www.arthasekuritas.com