

IHSG: 6,955.18 (+0.00%)



IHSG Statistics

Vol (Mil Lembar): 28.506

Prev: 6,954.96

Value (Rp Miliar): 12,978

Low - High: 6,929 - 6,974 Frequency: 1,308,545

SUMMARY

IHSG ditutup Menguat. IHSG ditutup di level **6,955.18 (+0.00%)**. IHSG ditutup menguat tipis dari hari sebelumnya. Pergerakan dari dalam negeri minim sentimen meskipun dari global didorong optimisme setelah presiden AS Joe Biden berbicara dengan presiden China Xi Jinping terkait sikap terhadap perang antara Rusia-Ukraina.

Bursa Amerika Serikat ditutup Melemah. Dow Jones ditutup **34,552.99 (-0.58%)**, NASDAQ ditutup **13,838.46 (-0.40%)**, S&P 500 ditutup **4,461.18 (-0.04%)**. Wall Street ditutup terkoreksi pada perdagangan hari Senin setelah Ketua Federal Reserve AS Jerome Powell mengisyaratkan pengetatan kebijakan moneter yang lebih agresif daripada yang diantisipasi sebelumnya dan invasi Rusia ke Ukraina menambah ketidakpastian pasar. Sementara, pertempuran berkecamuk di Ukraina sebagai upaya untuk merundingkan untuk mengakhiri konflik tampaknya membuat sedikit kemajuan. Harga minyak mentah terus melonjak karena Uni Eropa mempertimbangkan bergabung dengan Amerika Serikat dalam melarang minyak Rusia.

IHSG diprediksi Menguat

Resistance 2 : 6,997











Resistance 1 : 6,976

Support 1 : 6,931

Support 2 : 6,907

IHSG diprediksi menguat. Secara teknikal candlestick membentuk doki mengindikasikan trend yang masih akan terbatas stochastic mulai menyempit mengindikasikan trend pelemahan sudah sangat terbatas sehingga ada potensi rebound dalam jangka pendek. Investor akan mencermati perkembangan dari perang Rusia-Ukraina sementara dari dalam negeri diwarnai pembagian dividen oleh beberapa emiten.

Commodity	Last	Change	Change (%)
Gold	1,929.50	0.20	0.01%
Silver	25.31	0.23	0.90%
Copper	4.702	-0.02	-0.36%
Nickel	31,379.50	-5,535.00	-14.99%
Oil (WTI)	109.97	6.88	6.67%
Brent Oil	116.62	8.66	8.02%
Nat Gas	4.947	0.056	1.14%
Coal (ICE)	329.40	-6.60	-1.96%
CPO (Myr)	5,629.00	-307.00	-5.17%

Country Index	Last	Change	Change (%)
JCI 	6,955.18	0.22	0.00%
NIKKEI 	26,827.43	0.00	0.00%
HSI 	21,221.34	-191.06	-0.89%
DJIA 	34,552.99	-201.94	-0.58%
NASDAQ 	13,838.46	-55.38	-0.40%
S&P 500 	4,461.18	-1.91	-0.04%
EIDO 	24.45	0.01	0.04%
FTSE 	7,442.39	37.66	0.51%
CAC 40 	6,582.33	-37.91	-0.57%
DAX 	14,326.97	-86.12	-0.60%

Currencies	Last	Change	Change (%)
USD/IDR	14,340.00	-1.50	-0.01%
SGD/IDR	10,558.95	-18.61	-0.18%
USD/JPY	119.47	0.30	0.25%
EUR/USD	1.1014	-0.0041	-0.37%
USD/HKD	7.8251	0.0007	0.01%
USD/CNY	6.3612	0.0000	0.00%

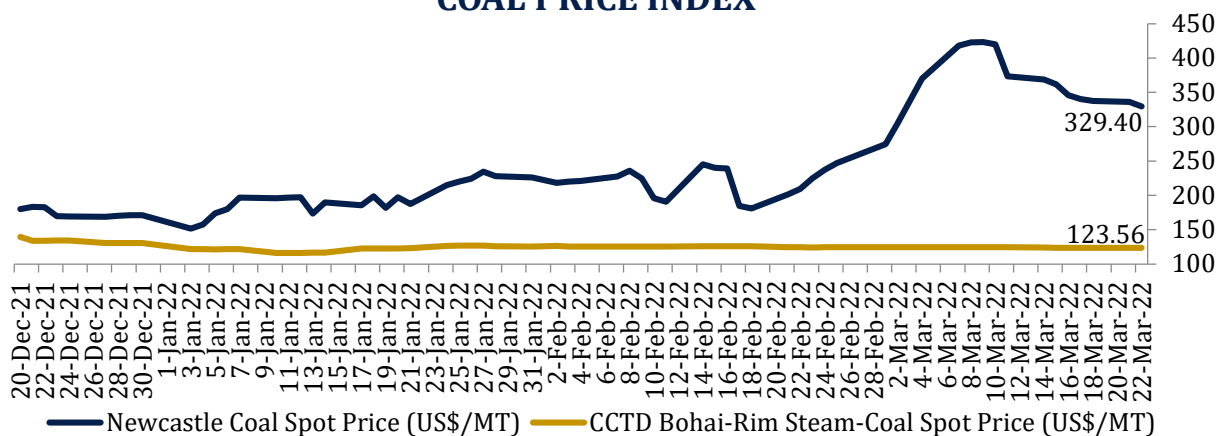
Top Gainers	Last	Change	Change (%)
BIKE	228	58	34.12%
INDX	460	80	21.05%
LION	390	66	20.37%
MBSS	1,340	190	16.52%
BOSS	100	14	16.28%

Top Losers	Last	Change	Change (%)
GGRM	31,225	-2,350	-7.00%
APEX	1,000	-75	-6.98%
AYLS	430	-32	-6.93%
VICO	162	-12	-6.90%
KIOS	436	-32	-6.84%

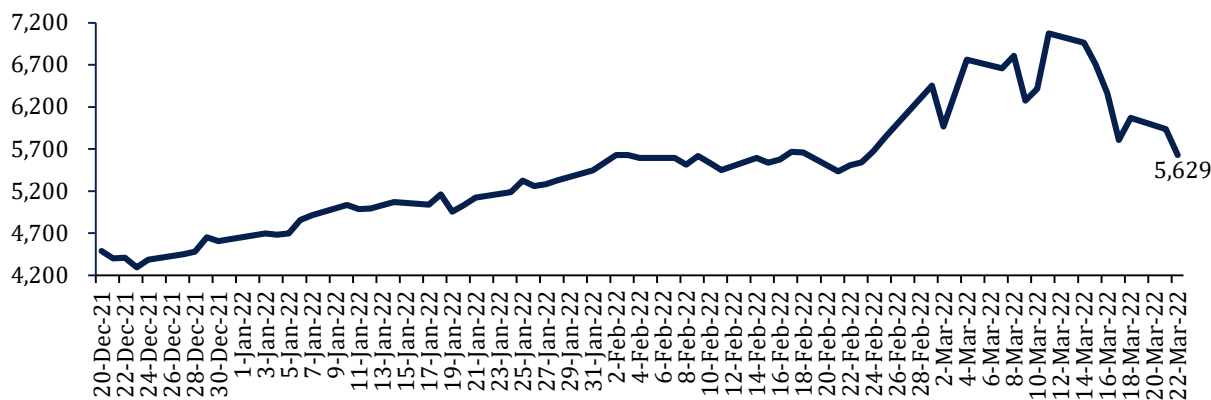
Top Value	Last	Change	Change (%)
BBCA	7,900	0	0.00%
BMRI	7,650	-275	-3.47%
BBRI	4,590	10	0.22%
ASII	6,600	200	3.13%
TLKM	4,550	10	0.22%

Commodity Daily Price Movements

COAL PRICE INDEX



MPOC CPO PRICE (MYR/MT)



Upcoming Economic Event

Date	Country	Event	Actual	Forecast	Previous
21 Mar 2022	CHN	PBoC Loan Prime Rate	3.70%		3.70%
23 Mar 2022	USA	Fed Chair Powell Speaks			
	USA	Crude Oil Inventories			4.345M
24 Mae 2022	USA	Initial Jobless Claims		211K	214K

BMHS 705 (+0.00%) SEGERA DIRIKAN RUMAH SAKIT DI BEKASI

PT Bundamedik Tbk (BMHS) semakin agresif berekspansi sejak awal 2022 salah satunya dengan membangun rumah sakit di Kawasan berhengsi Vida Bekasi, Jawa Barat. Pembangunan RSUD Bunda Vida tersebut diharapkan mampu mendukung pengembangan ekosistem kesehatan di daerah tersebut. Dia mengatakan, sebagai bagian dari metropolitan Jabodetabek, Bekasi membutuhkan layanan kesehatan lengkap dan terstandarisasi. RSUD Bunda Vida Bekasi memiliki luas lahan 4146 m² dengan luas bangunan kurang lebih mencapai 7985 m². Kemudian rumah sakit ini akan memiliki 5 lantai serta terdapat 100 bed.

Sumber: Kontan

APEX 1,000 (-6.97%) AKAN MELAKUKAN PRIVATE PLACEMENT

PT Apexindo Pratama Duta Tbk (APEX) bakal melakukan Penambahan Modal Tanpa Hak Memesan Efek Terlebih Dahulu (PMTHMETD) atau private placement. Private placement ini rencananya bakal digelar pada 31 Maret 2022 mendatang. rencana private placement melalui konversi OWK Tranche 1 yang diterbitkan perseroan ini telah disetujui dalam RUPSLB perusahaan pada 19 Agustus 2021. Jumlah OWK Tranche 1, US\$ 115 juta yang senilai dengan Rp 1.63 triliun atau ekuivalen dengan 886,616,666 lembar saham setelah dikonversi,

Sumber: Kontan

AVIA 755 (-0.65%) MELESAT 26% PADA 2021

PT Avia Avian Tbk (AVIA) membukukan pertumbuhan kinerja yang positif hingga akhir tahun 2021. AVIA berhasil mencatatkan laba bersih sebesar Rp 1.4 triliun (+26% YoY). Pencapaian ini didukung oleh upaya pengendalian biaya serta upaya efisiensi yang berkelanjutan didukung oleh keunggulan operasional Avia Avian yang memproduksi bahan baku secara internal, serta secara konsisten terus berkomitmen menerapkan praktik bisnis keberlanjutan Environmental, Social and Governance (ESG) dalam kegiatan operasional Perseroan.

Sumber: Kontan

KINO 3,140 (+8.65%) AKAN BUYBACK SAHAM MAKSIMAL Rp 5,000 PER SAHAM

PT Kino Indonesia Tbk (KINO) berencana membeli kembali atau buyback saham. Pembelian kembali saham akan dilaksanakan secara bertahap dengan perkiraan periode 21 Maret 2022 hingga 20 Juni 2022. Jumlah saham yang akan dibeli kembali tidak akan melebihi 20% dari jumlah modal yang disetor, serta dengan ketentuan paling sedikit saham yang beredar adalah 7.5% dari modal disetor perseroan. KINO membatasi harga pembelian kembali saham sebanyak-banyaknya Rp 5,000 per saham.

Sumber: Kontan

KAYU 50 (+0.00%) TELAH KIRIM 26 KONTAINER SEJAK AWAL TAHUN

PT Darmi Bersaudara Tbk (KAYU) melanjutkan penjualan ekspor ke negara tujuan di Asia Tenggara. Sejak awal tahun hingga 3 Maret 2022, KAYU telah mengapalkan 26 kontainer. Jumlah tersebut setara 60,037 pcs dengan volume mencapai 550.21 m³. Walaupun kondisi masih berat, KAYU optimistis terhadap potensi serapan pasar ekspor di tahun 2022 dan 2023. Secara eksposur kuantitas, Manajemen berkeyakinan mampu memberangkatkan 450 kontainer hingga akhir tahun 2022. KAYU menargetkan pengiriman 600 kontainer pada akhir tahun 2023 sebagai langkah konkrit ekspansi.

Sumber: Kontan

ASII Astra International Tbk (Target Price: 6,900 – 7,000)



Entry Level: 6,550 – 6,650
Stop Loss: 6,475

Breakout resistance dengan volume yang cukup tinggi serta MACD dalam trend akumulasi yang cukup kuat mengindikasikan potensi penguatan. Target Price/Entry level/Stop Loss upgraded,

ERAA Erajaya Swasembada Citra Tbk (Target Price: 580 – 600)



Entry Level: 540 – 560
Stop Loss: 530

Candlestick membentuk higher high dan higher low dengan stochastic membentuk goldencross mengindikasikan potensi penguatan.

CTRA Ciputra Development Tbk (Target Price: 1,100 – 1,130)



Entry Level: 1,040 – 1,070

Stop Loss: 1,025

Rebound di sekitar support trend konsolidasi jangka pendek dengan stochastic membentuk goldencross mengindikasikan potensi penguatan.

Stocks	Call	Buy Date	Entry Range	Buy Price	Last	Gain/Loss From Call	Target Price Range	Stop Loss
CTRA	ADD	09 Mar 2022	1,040 - 1,070	990	1,070	+8.08%	1,100 - 1,130	1,025
MNCN	HOLD	10 Mar 2022	850 - 870	860	905	+5.23%	910 - 930	835
ASII	ADD	16 Mar 2022	6,550 - 6,650	6,400	6,600	+3.13%	6,900 - 7,000	6,475
ERAA	HOLD	16 Mar 2022	540 - 560	550	565	+2.73%	580 - 600	530

Other watch list:

ADRO, MEDC, PWON, MIKA, EXCL, TOWR

BUY	Direkomendasikan untuk beli. Indikator teknikal menunjukkan signal beli dengan sentimen netral/positif.
Spec BUY	Direkomendasikan untuk beli namun bersifat spekulatif. Indikator teknikal menunjukkan signal beli dengan sentimen netral/negatif, atau Indikator teknikal netral/negatif dengan sentimen positif.
HOLD	Direkomendasikan untuk tahan jika sudah beli sebelumnya. Indikator teknikal netral dan sentimen netral.
SELL	Direkomendasikan untuk jual. Indikator teknikal menunjukkan signal jual dengan sentimen netral/negatif
ADD	Direkomendasikan untuk tahan jika sudah beli sebelumnya atau boleh menambah posisi kepemilikan saham, namun boleh beli jika belum. Indikator teknikal menunjukkan signal beli dengan sentimen netral/positif. (Entry level/Stop Loss/Target Price upgraded)

Disclaimer

We have based this document on information obtained from sources we believe to be reliable, but we do not make any representation or warranty nor accept any responsibility or liability as to its accuracy, completeness or correctness. Expressions of opinion contained herein are those of Artha Sekuritas Indonesia only and are subject to change without notice. Any recommendation contained in this document does not have regard to the specific investment objectives, financial situation and the particular needs of any specific addressee. This document is for the information of the addressee only and is not to be taken as substitution for the exercise of judgment by the addressee. This document is not and should not be construed as an offer or a solicitation of an offer to purchase or subscribe or sell any securities.



PT Artha Sekuritas Indonesia

A Member of the Indonesia Stock Exchange

Rukan Mangga Dua Square Blok F no.40

Jalan Gunung Sahari Raya no.1

Ancol, Pademangan, Jakarta Utara 14420

Telephone +(62) (21) 6231 2626

Fax +(62) (21) 6231 2525

Email cs@arthasekuritas.com

www.arthasekuritas.com